



CAMERA DI COMMERCIO
MODENA

Bilancio consuntivo 2023

Delibera di Consiglio n. 2

3 maggio 2024

INDICE

CONTO ECONOMICO E STATO PATRIMONIALE (allegati C e D DPR 254/05)	4
NOTA INTEGRATIVA	7
Criteri di formazione	8
Criteri di valutazione	9
Attività	16
A) Immobilizzazioni	16
B) Attivo Circolante	28
C) Ratei e Risconti	34
D) Conti d'ordine.....	35
Passività	35
A) Patrimonio netto	35
B) Debiti di finanziamento	37
C) Trattamento di fine rapporto	37
D) Debiti di funzionamento.....	38
E) Fondo per rischi ed oneri	40
F) Ratei e risconti passivi.....	41
G) Conti d'ordine.....	42
Conto economico	43
A) Proventi gestione corrente.....	43
B) Oneri gestione corrente.....	47
C) Gestione Finanziaria	52
D) Gestione Straordinaria	52
E) Rettifiche di valore attività finanziarie	54
RELAZIONE SULLA GESTIONE E SUI RISULTATI 2023	55
SEZIONE INTRODUTTIVA: LO SCENARIO DI RIFERIMENTO	58
Il contesto normativo e i vincoli finanziari	58
Il contesto economico internazionale e nazionale	63
Il contesto interno.....	72
La salute finanziaria	74
I RISULTATI DEGLI OBIETTIVI DI NATURA STRATEGICA	76
IL RAPPORTO SUL PIANO DEGLI INDICATORI E DEI RISULTATI ATTESI DI BILANCIO	88
I RISULTATI DEGLI OBIETTIVI DI NATURA OPERATIVA	94
Internazionalizzazione	95
Digitalizzazione, sviluppo e qualificazione aziendale e dei prodotti	95
Orientamento al lavoro.....	96
Promozione infrastrutture	97
Marketing territoriale	97
Ambiente	97
Tutela della legalità	98
Semplificazione procedure a carico delle imprese	98
Efficienza e qualità dei servizi	99
Trasparenza e Anticorruzione.....	99

IL CONFRONTO TRA CONSUNTIVO E PREVENTIVO 2023	100
ANALISI DEI RISULTATI ECONOMICI DI BILANCIO	107
GESTIONE CORRENTE.....	109
PROVENTI CORRENTI	109
ONERI CORRENTI.....	117
GESTIONE STRAORDINARIA, FINANZIARIA E RETTIFICHE DI VALORE ATTIVITA' FINANZIARIE ..	128
Allegato 1 – Rapporto sui risultati 2023 (ex art. 4, co. 1, lett. b del DPCM 18 settembre 2012)	133
Allegato 2 – Dettaglio indicatori obiettivi strategici 2023	151
Allegato 3 – Dettaglio indicatori obiettivi operativi 2023	160
Allegato 4 – Conto economico riclassificato 2023 (ex art. 2, co. 3 del DM 27/03/2013)	170
Allegato 5 – Attestazione tempestività dei pagamenti 2023 (art. 41 D.L. 24.4.2014, n. 66 convertito nella Legge 23 giugno 2014, n. 89).....	172
Allegato 6 – Rendiconto finanziario 2023 (ex art. 6 del DM 27/03/2013)	173
Allegato 7 Conto consuntivo in termini di cassa 2023 (ex art. 9, co. 2 del DM 27/03/2013).....	174
Allegato 8 – Prospetti SIOPE entrate 2023 (ex art. 5, co. 3, lettera c) e art. 7 del DM 27/03/2013).....	181
Allegato 8 – Prospetti SIOPE uscite 2023 (ex art. 5, co. 3, lettera c) e art. 7 del DM 27/03/2013)	182
Allegato 9 – Indici di bilancio e gestione 2023	184
Relazione del Collegio dei Revisori 2023.....	191

CONTO ECONOMICO E STATO PATRIMONIALE (allegati C e D DPR 254/05)

VOCI DI ONERE/PROVENTO	VALORI ANNO 2022	VALORI ANNO 2023	DIFFERENZE
GESTIONE CORRENTE			
A) Proventi correnti			
1) Diritto Annuale	10.018.939,21	10.234.149,95	215.210,74
2) Diritti di Segreteria	4.111.293,26	4.797.258,93	685.965,67
3) Contributi trasferimenti e altre entrate	960.999,09	1.439.247,11	478.248,02
4) Proventi da gestione di beni e servizi	318.815,90	377.620,64	58.804,74
5) Variazione delle rimanenze	12.402,77	-3.247,39	-15.650,16
Totale Proventi Correnti A	15.422.450,23	16.845.029,24	1.422.579,01
B) Oneri Correnti			
6) Personale	3.614.153,05	3.827.912,02	213.758,97
<i>a) Competenze al personale</i>	2.668.942,26	2.858.617,66	189.675,40
<i>b) Oneri sociali</i>	650.215,19	697.851,51	47.636,32
<i>c) Accantonamenti al T.F.R.</i>	198.765,68	185.540,19	-13.225,49
<i>d) Altri costi</i>	96.229,92	85.902,66	-10.327,26
7) Funzionamento	4.165.802,33	3.950.884,07	-214.918,26
<i>a) Prestazioni servizi</i>	1.869.597,02	1.455.574,00	-414.023,02
<i>b) Godimento di beni di terzi</i>	19.125,60	36.548,14	17.422,54
<i>c) Oneri diversi di gestione</i>	1.439.844,51	1.459.654,13	19.809,62
<i>d) Quote associative</i>	784.782,88	780.363,53	-4.419,35
<i>e) Organi istituzionali</i>	52.452,32	218.744,27	166.291,95
8) Interventi economici	4.146.518,98	3.743.592,85	-402.926,13
9) Ammortamenti e accantonamenti	3.590.667,38	3.766.149,17	175.481,79
<i>a) Immob. Immateriali</i>	82.144,67	79.694,52	-2.450,15
<i>b) Immob. Materiali</i>	758.827,75	761.455,72	2.627,97
<i>c) Svalutazione crediti</i>	2.398.568,52	2.582.618,45	184.049,93
<i>d) Fondi rischi e oneri</i>	351.126,44	342.380,48	-8.745,96
Totale Oneri Correnti B	15.517.141,74	15.288.538,11	-228.603,63
Risultato della gestione corrente A-B	-94.691,51	1.556.491,13	1.651.182,64
C) GESTIONE FINANZIARIA			
10) Proventi Finanziari	73.264,63	45.082,61	-28.182,02
b) Oneri Finanziari			
Risultato della gestione finanziaria	73.264,63	45.082,61	-28.182,02
D) GESTIONE STRAORDINARIA			
a) Proventi straordinari	713.583,03	1.011.665,81	298.082,78
b) Oneri Straordinari	-157.896,67	-171.171,31	-13.274,64
Risultato della gestione straordinaria	555.686,36	840.494,50	284.808,14
E) RETTIFICHE DI VALORE DI ATTIVITA' FINANZIARIA			
14) Rivalutazioni attivo patrimoniale		10.650,68	10.650,68
15) Svalutazioni attivo patrimoniale		0,00	0,00
Differenza rettifiche attività finanziaria	0,00	10.650,68	10.650,68
Avanzo/Disavanzo economico d' esercizio (A-B+/-C+/-D+/-E)	534.259,48	2.452.718,92	1.918.459,44

ATTIVO		Valori al 31-12-2022		Valori al 31-12-2023	
A) IMMOBILIZZAZIONI					
a) Immateriali					
Software			23.718,58		7.601,58
Licenze d'uso					0,00
Diritti d'autore			925,29		837,63
Altre			1.432.904,87		1.370.472,01
Totale Immobilizz. Immateriali			1.457.548,74		1.378.911,22
b) Materiali					
Immobili			10.567.157,65		9.958.284,69
Impianti			280.318,01		298.673,28
Attrezzat. non informatiche			28.640,74		27.280,73
Attrezzature informatiche			35.756,10		31.649,59
Arredi e mobili			636.576,84		650.050,64
Automezzi			641,52		384,90
Biblioteca			33.055,77		33.981,75
Totale Immobilizzaz. materiali			11.582.146,63		11.000.305,58
c) Finanziarie					
	ENTRO 12 MESI	OLTRE 12 MESI		ENTRO 12 MESI	OLTRE 12 MESI
Partecipazioni e quote	-	2.277.926,44	2.277.926,44	-	2.231.710,82
Altri investimenti mobiliari	-	-	-	-	-
Prestiti ed anticipazioni attive	-	455.084,13	455.084,13	-	455.084,13
Totale Immob. finanziarie	-	2.733.010,57	2.733.010,57	-	2.686.794,95
TOTALE IMMOBILIZZAZIONI			15.772.705,94		15.066.011,75
B) ATTIVO CIRCOLANTE					
d) Rimanenze					
Rimanenze di magazzino			121.501,59		118.254,20
Totale rimanenze			121.501,59		118.254,20
e) Crediti di funzionamento					
	ENTRO 12 MESI	OLTRE 12 MESI		ENTRO 12 MESI	OLTRE 12 MESI
Crediti da diritto annuale	295.650,23	1.182.600,94	1.478.251,17	1.039.500,00	302.254,27
Crediti v/organismi e istituzioni nazionali e comunitarie	-	-	-	14.000,00	-
Crediti v/organismi del sistema camerale	427.080,95	-	427.080,95	530.407,86	-
Crediti v/clienti	573.037,33	-	573.037,33	641.781,75	190.419,94
Crediti per servizi c/terzi	137.651,56	57.662,16	195.313,72	5.984,26	163.638,66
Crediti diversi	294.552,14	64.969,84	359.521,98	336.424,16	82.941,47
Erario c/IVA	7.080,15	-	7.080,15	3.272,50	-
Anticipi a fornitori					-
Totale crediti di funzionamento	1.735.052,36	1.305.232,94	3.040.285,30	2.571.370,53	739.254,34
f) Disponibilità liquide					
Banca c/c			39.441.689,60		41.748.571,25
Depositi postali			23,49		23,49
Totale disponibilità liquide			39.441.713,09		41.748.594,74
TOTALE ATTIVO CIRCOLANTE			42.603.499,98		45.177.473,81
C) RATEI E RISCONTI ATTIVI					
Ratei attivi			-		-
Risconti attivi			26.066,17		27.145,44
TOT. RATEI E RISCONTI ATTIVI			26.066,17		27.145,44
TOTALE ATTIVO			58.402.272,09		60.270.631,00
D) CONTI D'ORDINE					
Impegni da liquidare			-		-
Investimenti c/impegni			1.500.000,00		1.500.000,00
Accertamenti a scadere			-		-
TOTALE CONTI D'ORDINE			1.500.000,00		1.500.000,00
TOTALE GENERALE			59.902.272,09		61.770.631,00

PASSIVO			Valori al 31-12-2022		Valori al 31-12-2023	
A) PATRIMONIO NETTO						
Patrimonio netto esercizi precedenti			46.182.126,61			46.716.386,09
Avanzo/Disavanzo economico esercizio			534.259,48			2.452.718,92
Riserve da partecipazioni			1.094.092,41			1.031.250,76
TOTALE PATRIMONIO NETTO			47.810.478,50			50.200.355,77
B) DEBITI DI FINANZIAMENTO						
Mutui passivi						-
Prestiti ed anticipazioni passive						-
TOTALE DEBITI DI FINANZIAMENTO						-
C) TRATTAMENTO DI FINE RAPPORTO						
F.do Trattamento di fine rapporto			3.495.117,17			3.569.299,34
TOT. F.DO TRATT. FINE RAPPORTO			3.495.117,17			3.569.299,34
D) DEBITI DI FUNZIONAMENTO	ENTRO 12 MESI	OLTRE 12 MESI		ENTRO 12 MESI	OLTRE 12 MESI	
Debiti v/fornitori	869.791,16	-	869.791,16	518.498,08	-	518.498,08
Debiti v/società e organismi del sistema camerale	810.847,94	-	810.847,94	224.848,98	-	224.848,98
Debiti v/organismi e istituzioni nazionali e comunitarie	-	-	-	-	-	-
Debiti tributari e previdenziali	368.391,12	-	368.391,12	387.580,02	-	387.580,02
Debiti v/dipendenti	412.821,54	213.124,38	625.945,92	433.066,95	164.282,83	597.349,78
Debiti v/Organi Istituzionali	20.071,70	-	20.071,70	56.030,11	-	56.030,11
Debiti diversi	1.983.886,24	542.526,44	2.526.412,68	1.278.120,23	769.170,79	2.047.291,02
Debiti per servizi terzi	130.603,06	-	130.603,06	138.182,59	-	138.182,59
Clienti c/anticipi	1.738,67	-	1.738,67	2.692,54	-	2.692,54
TOTALE DEBITI DI FUNZIONAMENTO	4.598.151,43	755.650,82	5.353.802,25	3.039.019,50	933.453,62	3.972.473,12
E) FONDI PER RISCHI E ONERI						
Fondo Imposte			-			-
Altri Fondi			1.734.909,32			2.460.391,83
TOT. FONDI PER RISCHI E ONERI			1.734.909,32			2.460.391,83
F) RATEI E RISCONTI PASSIVI						
Ratei Passivi			262,17			330,94
Risconti Passivi			7.702,68			67.780,00
TOTALE RATEI E RISCONTI PASSIVI			7.964,85			68.110,94
TOTALE PASSIVO			10.591.793,59			10.070.275,23
TOTALE PASSIVO E PATRIMONIO NETTO			58.402.272,09			60.270.631,00
G) CONTI DI ORDINE						
Crediti c/impegni			-			-
Crediti c/investimenti			1.500.000,00			1.500.000,00
Crediti c/accertamenti			-			-
TOTALE CONTI D'ORDINE			1.500.000,00			1.500.000,00
TOTALE GENERALE			59.902.272,09			61.770.631,00

Premessa

Il presente bilancio costituito da Stato Patrimoniale, Conto Economico e Nota Integrativa è conforme al dettato del Decreto del Presidente della Repubblica 2 novembre 2005 n. 254, pubblicato nella Gazzetta Ufficiale n. 292 del 16.12.2005.

Con tale decreto è stato emanato il “Regolamento per la disciplina della gestione patrimoniale e finanziaria delle Camere di Commercio”, che ha sancito il definitivo passaggio dalla contabilità finanziaria alla contabilità economica per gli Enti camerali. Il successivo D.M. del Ministero dell’Economia e delle Finanze del 27/03/2013 “Criteri e modalità di predisposizione del budget economico delle Amministrazioni pubbliche in contabilità civilistica” emanato in attuazione dell’art. 16 del D.Lgs. nr. 91 del 31/05/2011 ha disciplinato l’armonizzazione dei sistemi e degli schemi contabili delle pubbliche amministrazioni prevedendo ulteriori schemi di riclassificazione dei budget e del conto economico.

Il bilancio d’esercizio è stato redatto secondo quanto previsto dal Titolo III Capo I del decreto con la predisposizione degli allegati C (conto economico) e D (stato patrimoniale), corredato da una relazione della Giunta sull’andamento della gestione. Dal 2014 sono allegati i documenti di rendicontazione previsti dal citato D.M. 27/03/2013 (nota Ministero Sviluppo Economico nr. 50114 del 09/04/2015).

Si segnala che in data 5 febbraio 2009 il Ministero dello Sviluppo Economico ha emanato la Circolare n. 3622/C comprensiva di n. 4 documenti allegati, che costituiscono i nuovi principi contabili per le Camere di Commercio. Infatti, l’articolo 74 del D.P.R. 254/05, al comma 2 e seguenti, disciplinava, l’istituzione di una apposita commissione per l’interpretazione e l’applicazione dei principi contabili al fine di agevolare la formazione di indirizzi interpretativi univoci e, conseguentemente, rendere uniformi i criteri di redazione dei documenti contabili delle Camere di Commercio e delle loro Aziende Speciali.

Tale commissione, istituita con Decreto del Ministero dello Sviluppo Economico in data 6 giugno 2006, ha prodotto i quattro citati documenti ed in particolare:

- Documento 1 – Metodologia di lavoro per interpretare e applicare i principi contabili contenuti nel Regolamento per la disciplina della gestione patrimoniale e finanziaria delle Camere di Commercio.
- Documento 2 – Criteri di iscrizione e di valutazione degli elementi patrimoniali attivi e passivi.
- Documento 3 – Trattamento contabile delle operazioni tipiche delle Camere di Commercio.
- Documento 4 – Periodo transitorio – Effetti in bilancio derivanti dall’applicazione dei nuovi principi contabili.

La medesima circolare nr. 3622/C ha previsto l'istituzione presso il Ministero dello Sviluppo Economico di una "task force" per la risoluzione delle problematiche insorte a seguito dell'adozione dei principi contabili camerali. La "task force" ha prodotto una serie di note emanate dal Ministero dello Sviluppo Economico (nota n. 15429 del 12.02.2010; nota n. 36606 del 26.04.2010, nota n. 102813 del 04.08.2010) in risposta ai quesiti che le Camere hanno sollevato in sede di applicazione dei principi contabili. Delle indicazioni formulate nelle note della "task force" si è tenuto conto in sede di redazione dei bilanci successivi all'emanazione dei principi contabili, come pure nel presente bilancio al 31/12/2023.

Con la nota del Ministero Sviluppo Economico nr. 50114 del 09/04/2015 di chiarimento sull'applicazione alle Camere di Commercio del citato D.M. MEF 27/03/2013 e di indicazioni sulla Redazione del bilancio d'esercizio si afferma che *"(...) si ritiene che i criteri di iscrizione in bilancio e di valutazione degli elementi patrimoniali ed economici previsti nei principi contabili emanati con la circolare n. 3622/C sopra richiamata ai quali si devono uniformare le camere di commercio, siano armonizzati con le disposizioni di cui al comma 1 dell'articolo 5 del decreto 27 marzo 2013"*.

Attività svolte

La C.C.I.A.A. svolge le attività previste dalla legge 29 dicembre 1993, n. 580, tenendo distinte l'attività istituzionale propriamente detta da quella commerciale, identificata dall'osservanza della normativa fiscale vigente per gli enti non commerciali.

Specifiche disposizioni di legge, a carattere nazionale e regionale, assegnano e trasferiscono particolari funzioni o servizi dello Stato ed in particolare della Regione (ad esempio in materia di artigianato).

Dal punto di vista fiscale e tributario la Camera di Commercio di Modena è inquadrabile tra i soggetti di cui al punto c) del comma 1 dell'art. 73 del D.P.R. 22.12.1986, n. 917, in quanto ente pubblico non avente per oggetto esclusivo o principale l'esercizio di attività commerciale.

Criteri di formazione

Il seguente bilancio è conforme al dettato degli articoli 20 e seguenti del Titolo III Capo I del D.P.R. 2 novembre 2005, n. 254 e rispetta i principi normativi in essi sanciti per la sua formazione, come risulta dalla presente Nota integrativa, redatta ai sensi dell'articolo 23 del suddetto Decreto, che costituisce parte integrante del bilancio d'esercizio.

Lo Stato Patrimoniale ed il Conto Economico sono esposti in centesimi di euro.

Ad interpretazione ed integrazione del D.P.R. 254/05 sono state considerati, in sede di redazione del bilancio, i Principi contabili, le Circolari e le note citate in premessa. Mentre il piano dei conti considerato è quello allegato alla Circolare del Ministero dello Sviluppo Economico, n. 3612/C del 26/07/2007. Tale piano dei conti è stato integrato e/o modificato, quando si è reso necessario per la completa applicazione dei principi contabili camerali.

Ai fini comparativi sono riportati i saldi del precedente esercizio.

Criteri di valutazione

La valutazione delle voci di bilancio è stata fatta secondo i criteri generali di prudenza e competenza nella prospettiva della continuazione dell'attività richiamati dagli articoli 1 e 2 del D.P.R. 254/2005.

L'applicazione del principio di prudenza ha comportato la valutazione individuale degli elementi componenti le singole poste o voci delle attività o passività per evitare compensazioni tra oneri che dovevano essere riconosciuti e proventi da non riconoscere in quanto non realizzati.

In ottemperanza al principio di competenza, sono stati rilevati contabilmente gli eventi e le operazioni afferenti all'esercizio 2023, anche se i relativi movimenti di numerario, incassi e pagamenti, non si sono ancora concretizzati.

La continuità di applicazione dei criteri di valutazione nel tempo rappresenta elemento necessario ai fini della comparabilità dei bilanci dell'Ente nei vari esercizi.

I criteri adottati nella formazione del bilancio chiuso al 31.12.2023 sono conformi a quanto stabilito dal combinato disposto degli articoli 25, 26 e 74 del Regolamento ministeriale. In particolare, i criteri di valutazione, di cui ai commi 1 e 8 dell'articolo 26, sono stati applicati per gli immobili e le partecipazioni iscritti per la prima volta a partire dal bilancio dell'esercizio 2007, come commentato specificatamente nelle singole voci di dettaglio.

Per quanto non espressamente previsto dal citato D.P.R. 254/05, si è fatto riferimento al comma 5 dell'articolo 74 che dispone che "per tutto quanto non espressamente previsto dal Regolamento si applicano i principi della sezione IX, capo III, titolo II del Codice Civile". In questo ambito il Documento n. 1 dei principi contabili, al punto 2, ha ordinato le fonti interpretative di riferimento, stabilendo che:

a) per tutte le ipotesi, per le quali il "Regolamento" dispone espressamente una regola o un principio, le disposizioni ivi previste sono sovraordinate e sono destinate a prevalere anche rispetto alle norme del Codice Civile contrastanti;

b) solo nel caso in cui il "Regolamento" non preveda alcunché di esplicito la disciplina del Codice Civile è l'unica fonte idonea a colmare la lacuna non in via di interpretazione analogica, ma in via di applicazione diretta;

c) qualsiasi problema interpretativo o applicativo deve essere risolto in primo luogo sulla base delle indicazioni del "Regolamento" - e con mera funzione integrativa sulla base di quanto illustrato nei presenti principi contabili - e solo in presenza di una lacuna si può ricorrere alla disciplina prevista dal Codice Civile oppure, in assenza di ulteriori indicazioni, ad altre fonti primarie compatibili con la specificità dei soggetti destinatari del "Regolamento";

d) per quanto attiene alle fonti non aventi valore normativo, invece, la Commissione in considerazione dell'incarico assegnato, ha ritenuto di assumere quale unico parametro di

referimento i principi contabili nazionali ed internazionali, limitando l'applicazione di questi ultimi solo alle fattispecie non disciplinate dai principi contabili emanati dall'Organismo Italiano di Contabilità (O.I.C.);

e) alla luce di quanto chiarito in tema di fonti normative e in tema del rilievo che i principi contabili internazionali vanno progressivamente assumendo anche nell'ordinamento interno, la Commissione, tuttavia, non esclude che, in via teorica, questi ultimi possano trovare concreta applicazione in futuro anche per le Camere di Commercio nelle limitate e circoscritte ipotesi in cui sia riscontrabile una lacuna del "Regolamento" ed i principi contabili internazionali abbiano avuto pieno recepimento nell'ordinamento interno.

Immobilizzazioni

Immateriali

Sono iscritte sulla base dei costi effettivamente sostenuti, incrementati degli oneri accessori di diretta imputazione e sono relativi a costi aventi utilità pluriennale.

Sono esposte al netto degli ammortamenti effettuati nel corso degli esercizi e imputati direttamente alle singole voci.

L'ammortamento è stato effettuato in relazione alla residua possibilità di utilizzazione.

Materiali

Le immobilizzazioni materiali sono valutate ai sensi dell'articolo 26 del D.P.R. 254/05.

In particolare, gli immobili sono stati iscritti in base al combinato disposto dell'articolo 26, comma 1 e dell'articolo 74, comma 1 del D.P.R. 254/05, ovvero gli immobili esistenti alla data del 31.12.2006 sono rimasti iscritti al maggiore tra il costo originario di acquisto ed il valore della rendita catastale determinato ai sensi dell'art. 52 del D.P.R. 26 aprile 1986, n. 131 e successive modificazioni, al netto del Fondo ammortamento.

Il costo originario è incrementato del valore delle manutenzioni straordinarie effettuate sugli immobili dell'Ente. I terreni acquisiti non sono soggetti ad ammortamento.

I mobili, gli impianti, le attrezzature informatiche e non informatiche sono valutati al prezzo di acquisto, comprensivo degli oneri di diretta imputazione, ed esposti in bilancio al netto del rispettivo importo complessivo del fondo di ammortamento.

Il materiale bibliografico in dotazione alla biblioteca camerale non viene ammortizzato poiché non subisce riduzione di valore con il passare del tempo.

Il valore di iscrizione delle immobilizzazioni materiali ed immateriali è sistematicamente ammortizzato in relazione alla residua possibilità di utilizzazione del bene.

Le **quote di ammortamento** sono state imputate a conto economico, considerando l'utilizzo, la destinazione e la durata economico-tecnica dei cespiti, sulla base del criterio della residua disponibilità di utilizzazione. Tale criterio è rappresentato dalle seguenti **aliquote**:

Immobilizzazioni Immateriali	%
Software	20%
Altre Immobilizzazioni immateriali	20%
Diritti d'autore	33,33%
Marchi	10%
Costi per progetti pluriennali-studi e ricerche	20%
Diritto di superficie	2,59%
Immobilizzazioni materiali	%
Immobili	%
Fabbricati	3%
Impianti	%
Impianti	15%
Impianti speciali di comunicazione	25%
Attrezzature non informatiche	%
Macchinari, Apparecchi, Attrezzature varie	15%
Attrezzature informatiche	%
Macchine d'ufficio elettroniche	20%
Arredi e mobili	%
Mobili	12%
Arredi	15%
Mobili e Arredi	15%
Automezzi	%
Autoveicoli e motoveicoli	25%

Finanziarie

Partecipazioni e quote

Le partecipazioni iscritte tra le immobilizzazioni finanziarie rappresentano un investimento duraturo e strategico da parte dell'Ente.

Le partecipazioni iscritte tra le immobilizzazioni finanziarie sono state valutate in conformità e nel rispetto di quanto sancito dal combinato disposto degli articoli 26 e 74 del D.P.R. 254/05, nonché dalla circolare del Ministero dello Sviluppo Economico n. 3622/C del 5 febbraio 2009 e nelle note nr. 15429 del 12.2.2010 e nr. 102813 del 4.8.2010.

Giova ricordare brevemente i diversi criteri valutativi adottati nel tempo nel susseguirsi delle modifiche normative. Infatti, fino al 31/12/2006 le partecipazioni detenute dall'Ente camerale venivano iscritte tra le immobilizzazioni finanziarie e valutate, ai sensi dell'art. 25 comma 5 del D.M. 287/97, sulla base del patrimonio netto risultante dall'ultimo bilancio approvato dagli organi delle società partecipate. Conseguentemente le partecipazioni fino al 31/12/2006 sono state rivalutate o svalutate in base ad incrementi o decrementi del patrimonio netto risultanti dall'ultimo bilancio

approvato disponibile, con diretta imputazione delle rivalutazioni a “Riserva da Partecipazioni” e con imputazione delle svalutazioni a “Riserva da Partecipazioni” se esistente, e a Conto Economico nel caso di incapienza o inesistenza della “Riserva” (metodo del patrimonio netto alternativo).

Successivamente, il D.P.R. 254/2005, all’art. 26 comma 7 e comma 8, differenzia i criteri di valutazione stabilendo due criteri distinti a seconda della tipologia di partecipazione:

- partecipazioni in imprese controllate o collegate (art. 2359, primo comma e terzo comma, del Codice Civile): sono iscritte per un importo pari alla corrispondente frazione del patrimonio netto risultante dall’ultimo bilancio approvato; le eventuali rivalutazioni e svalutazioni seguono il metodo del patrimonio netto per cui possono rilevare a “Riserva da partecipazioni” o a conto economico a seconda delle casistiche dettate anche dai principi contabili camerali;
- altre partecipazioni: sono iscritte al costo di acquisto o di sottoscrizione.

In sede di prima applicazione della disposizione, quindi nel bilancio al 31/12/2007, si è fatto riferimento alla nota del Ministero dello Sviluppo Economico, 18/03/2008 protocollo n. 2395.

Successivamente la circolare del Ministero dello Sviluppo Economico n. 3622/C del 5 febbraio 2009 ha stabilito, con l’allegato documento n. 2 dei principi contabili, una normativa articolata di dettaglio per ogni tipologia di variazione relativamente alla valutazione delle partecipate sia per le controllate e collegate che per le altre partecipazioni.

Da ultimo si ricorda che, per le partecipazioni acquisite prima dell’esercizio 2007 e valutate, ai sensi dell’articolo 25 del Decreto Ministeriale 23 luglio 1997, n. 287, con il metodo del patrimonio netto, il Regolamento non detta un criterio di diritto intertemporale. È necessario, pertanto, considerare per le stesse il valore dell’ultima valutazione, effettuata applicando il metodo del patrimonio netto (quindi la valutazione del bilancio al 31/12/2006) come primo valore di costo.

Per effettuare le valutazioni, si è fatto riferimento al bilancio delle partecipate approvato al 31/12/2022.

I prestiti e le anticipazioni attive

Sono iscritti a norma dell’articolo 26, comma 10, del DPR 254/05, al presumibile valore di realizzazione.

Rimanenze finali

Le rimanenze sono iscritte con il metodo FIFO, secondo il criterio di cui all’art. 26 comma 12 del DPR 254/2005, al minor valore tra il costo d’acquisto, compresi gli oneri accessori di diretta imputazione, ed il valore di realizzazione desumibile dall’andamento del mercato.

Crediti

Sono esposti in bilancio al presumibile valore di realizzo ed iscritti al netto dei relativi fondi rettificativi, come previsto dall’articolo 26 comma 10, del D.P.R. 254/05.

I crediti originati da proventi sono stati iscritti a bilancio se maturati i relativi proventi; i crediti sorti per ragioni diverse sono stati iscritti a bilancio solo in presenza di un idoneo titolo giuridico al credito e nel caso in cui rappresentino effettivamente obbligazioni di terzi verso l’Ente.

Con riferimento al diritto annuale, a partire dall'esercizio 2009, e dunque anche per il 2023, si è data applicazione completa al principio contabile 1.2.1, 1.2.2, 1.2.3 di cui al documento n. 3 menzionato, per cui:

“1. La Camera di commercio rileva i proventi relativi al diritto annuale di competenza dell'esercizio sulla base delle riscossioni avvenute nel corso dell'esercizio e iscrive l'importo del diritto annuale dovuto e non versato quale provento cui corrispondere un credito sulla base dei seguenti criteri:

- per le imprese inadempienti che pagano in misura fissa sulla base degli importi determinati con il decreto del Ministro dello sviluppo economico;

- per le imprese inadempienti che pagano in base al fatturato applicando l'aliquota di riferimento, definita con lo stesso decreto, ad un ammontare di fatturato pari alla media dei fatturati dichiarati dalle stesse imprese negli ultimi tre esercizi, secondo le specifiche informazioni fornite da Infocamere. Qualora la camera di commercio non disponga di tali informazioni, il diritto annuale dovuto viene determinato utilizzando, prudenzialmente, la misura del tributo corrispondente allo scaglione di fatturato più basso previsto dal decreto del Ministro dello sviluppo economico.

2. Per l'applicazione dell'ammontare delle sanzioni per tardivo o omesso versamento la camera di commercio rileva quale provento e relativo credito un importo definito applicando a ciascun debitore la misura della sanzione stabilita dal decreto ministeriale 27 gennaio 2005, n. 54 sull'importo del diritto iscritto a credito come definito al precedente punto 1.2.1).

3. L'interesse moratorio sul diritto annuale è calcolato al tasso di interesse legale con maturazione giorno per giorno; la camera di commercio rileva il provento e il corrispondente credito calcolandolo sull'importo del diritto annuale definito al punto 1.2.1) e fino alla data di chiusura dell'esercizio. Gli interessi si calcolano e si imputano per competenza anno per anno fino alla data di emissione del ruolo.”

Ciò è stato possibile a seguito della realizzazione dell'idoneo sistema informativo da parte di Infocamere.

Detto credito è stato opportunamente svalutato così come indicato al punto 1.2.7 del citato principio n. 3 sulla scorta dell'interpretazione fornita dalla “task force” già menzionata e dunque accantonando al fondo svalutazione crediti una somma pari alla percentuale media di diritto non riscosso con riferimento agli ultimi due ruoli emessi (percentuale calcolata al termine dell'anno successivo di emissione dei ruoli), applicata al valore complessivo di cui ai precedenti punti 1.2.6.a), 1.2.6.b) e 1.2.6.c). Le modalità di utilizzo e di gestione del fondo svalutazione crediti sono definite nei principi contabili camerali e nelle note interpretative citate in premessa.

La voce dello stato patrimoniale “Crediti da diritto annuale” è suddivisa nelle poste:

- Crediti per diritto annuale;
- Crediti per sanzioni;
- Crediti per interessi moratori.

I crediti vengono esposti al netto del fondo svalutazione crediti.

A fronte di queste poste creditorie si rileva una corrispondente tripartizione dei proventi di competenza: in particolare, la voce del conto economico "Diritto annuale" è così suddivisa:

- Diritto annuale anno corrente;
- Sanzioni diritto annuale anno corrente;
- Interessi moratori diritto annuale anno corrente.

Si precisa che, nell'ambito delle diverse Note del Ministero dello Sviluppo economico di interpretazione dei principi contabili, citate in premessa, sono state definite precise disposizioni anche per la contabilizzazione dei ruoli da diritto annuale.

Debiti

Sono rilevati al loro valore di estinzione.

Ratei e risconti

Sono stati determinati secondo il criterio dell'effettiva competenza economico-temporale dell'esercizio.

Fondi per rischi e oneri

Sono stanziati per coprire perdite o debiti di esistenza certa o probabile, dei quali tuttavia alla chiusura dell'esercizio non sono determinabili l'ammontare o la data di sopravvenienza.

Nella valutazione di tali fondi sono stati rispettati i criteri generali di prudenza e competenza e non si è proceduto alla costituzione di fondi rischi generici privi di giustificazione economica.

Le passività potenziali sono state rilevate in bilancio ed iscritte nei fondi in quanto ritenute probabili ed essendo stimabile con ragionevolezza l'ammontare del relativo onere.

Fondo T.F.R.

Rappresenta l'effettivo debito maturato verso i dipendenti in conformità di legge e dei contratti di lavoro vigenti, considerando ogni forma di remunerazione avente carattere continuativo.

Il fondo corrisponde al totale delle singole indennità maturate a favore dei dipendenti alla data di chiusura del bilancio, al netto delle erogazioni effettuate a dipendenti cessati nel corso dell'esercizio, ed è pari a quanto si sarebbe dovuto corrispondere ai dipendenti nell'ipotesi di cessazione del rapporto di lavoro in tale data.

Le anticipazioni concesse su indennità di fine rapporto, sono evidenziate nella voce «Prestiti e anticipazioni al personale» tra le attività dello Stato Patrimoniale.

Riconoscimento ricavi e costi

I ricavi ed i costi vengono riconosciuti in base alla competenza economica temporale.

Imposte sul reddito

Le imposte sono calcolate secondo le aliquote e le norme vigenti.

Conti d'ordine

I conti d'ordine iscritti in bilancio al 31.12.2023 evidenziano accadimenti gestionali che, pur non influenzando quantitativamente sul patrimonio e sul risultato economico al momento della loro iscrizione, possono produrre effetti in futuro. Tali accadimenti, generalmente riconducibili ad operazioni non ancora realizzate, comportano, nel momento della loro imputazione a competenza, la diminuzione del conto d'ordine e la movimentazione del conto economico o patrimoniale.

Si segnala che, a seguito dell'entrata in vigore del D.P.R. 254/05, gli importi iscritti nei conti d'ordine che fino al 31.12.2006 rappresentavano il collegamento ideale tra il bilancio economico patrimoniale e quello finanziario e che si sostanziano nei residui attivi e passivi, ora risultano iscritti secondo quanto richiamato dal principio contabile n. 2 per le Camere di Commercio. Tale principio richiama l'articolo 22, comma 3, del "Regolamento" che dispone che "ai fini dell'iscrizione nello stato patrimoniale degli elementi patrimoniali e della rappresentazione dei conti d'ordine si applicano i commi secondo e terzo dell'articolo 2424 e l'articolo 2424-bis del Codice Civile".

L'art. 2424, comma 3, del Codice Civile prevede che "in calce allo stato patrimoniale devono risultare le garanzie prestate direttamente o indirettamente distinguendosi tra fidejussioni, avalli, altre garanzie personali e garanzie reali, ed indicando separatamente per ciascun tipo, le garanzie prestate a favore di imprese controllate e collegate, nonché di controllanti e di imprese sottoposte al controllo di queste ultime; devono inoltre risultare gli altri conti d'ordine". L'articolo 23, comma 1, lettera i), del "Regolamento" stabilisce che nella nota integrativa sia indicata la composizione dei conti d'ordine e le variazioni dei valori dei conti d'ordine intervenute rispetto all'esercizio precedente.

I conti d'ordine sono classificati in: rischi – impegni - beni di terzi.

I conti d'ordine appartenenti alla categoria dei rischi sono quelli indicati dall'articolo 2424, comma 3, del Codice Civile.

Le garanzie prestate dalla Camera di Commercio per debiti propri e le garanzie rilasciate da terzi in favore della Camera di Commercio non si iscrivono fra i conti d'ordine, ma sono menzionate in nota integrativa essendo informazioni utili a valutare la situazione finanziaria e patrimoniale dell'ente. Le garanzie prestate ai sensi dell'articolo 2424, comma 3, del Codice Civile sono distinte in fidejussioni, avalli, altre garanzie personali e reali, indicando separatamente per ciascuna categoria quelle prestate in favore di imprese controllate collegate o di imprese sottoposte al controllo di queste ultime.

I conti d'ordine appartenenti alla categoria degli impegni comprendono: i contratti e le obbligazioni ad esecuzione differita o aventi durata pluriennale; le gare bandite e non aggiudicate alla scadenza dell'esercizio, limitatamente agli importi non ancora assegnati o aggiudicati. Non sono da iscriverne fra i conti d'ordine: gli impegni assunti dalla Camera di Commercio con carattere di continuità; i contratti di lavoro subordinato; gli impegni il cui valore non è quantificabile, da illustrare in nota integrativa.

I beni di proprietà di terzi che si trovano nella disponibilità della Camera di Commercio a titolo gratuito sono iscritti fra i conti d'ordine appartenenti alla categoria dei beni di terzi.

I beni di proprietà dell'Ente camerale messi a disposizione di terzi a titolo gratuito sono iscritti nell'attivo patrimoniale della Camera di Commercio e nella nota integrativa deve essere specificato il vincolo di destinazione.

Attività

A) Immobilizzazioni

a) Immobilizzazioni immateriali

	31/12/2022	31/12/2023	Variazione
Immobilizzazioni Immateriali	1.457.548,74	1.378.911,22	-78.637,52

Le "Immobilizzazioni immateriali" si compongono delle seguenti categorie: Software, Diritti d'autore, e Altre. Le Altre, a loro volta hanno i seguenti conti elementari di dettaglio: Marchi, Costi per progetti pluriennali – Studi e ricerche; Altre Immobilizzazioni immateriali e Diritto di superficie.

Il dettaglio delle singole voci è così articolato:

Software	Importo
Costo storico	564.765,77
Ammortamenti esercizi precedenti	-541.047,19
SALDO AL 31/12/2022	23.718,58
Acquisizioni dell'esercizio 2023	0,00
Ammortamenti dell'esercizio 2023	16.117,00
SALDO AL 31/12/2023	7.601,58

Diritti d'autore	Importo
Costo storico	98.445,80
Ammortamenti esercizi precedenti	-97.520,51
SALDO AL 31/12/2022	925,29
Acquisizioni dell'esercizio 2023	675,00
Ammortamenti dell'esercizio 2023	-762,66
SALDO AL 31/12/2023	837,63

Nel corso del 2023 sono stati acquisiti diritti d'autore relativi ad articoli apparsi sulla testata editoriale "Modena Economica".

Altre immobilizzazioni immateriali	Importo
Costo storico	53.263,76
Ammortamenti esercizi precedenti	-53.263,76
SALDO AL 31/12/2022	0,00
Acquisizioni dell'esercizio 2023	0,00
Ammortamenti dell'esercizio 2023	0,00
SALDO AL 31/12/2023	0,00

Marchi	Importo
Costo storico	46.805,58
Ammortamenti esercizi precedenti	-21.005,27
SALDO AL 31/12/2022	25.800,31
Acquisizioni dell'esercizio 2023	382,00
Ammortamenti dell'esercizio 2023	-3.896,13
SALDO AL 31/12/2023	22.286,18

Nel corso del 2023 è stato depositato il marchio nazionale figurativo "MODENA ECONOMICA" (reg. n. 302023000005817). Inoltre, figurano rinnovi pluriennali di marchi.

Costi per progetti pluriennali	Importo
Costo storico	1.336.039,12
Ammortamenti esercizi precedenti	-1.319.359,64
SALDO AL 31/12/2022	16.679,48
Acquisizioni dell'esercizio 2023	0,00
Ammortamenti dell'esercizio 2023	-5.440,84
SALDO AL 31/12/2023	11.238,64

Diritto di superficie	Importo
Costo storico	2.063.798,06
Ammortamenti esercizi precedenti	-673.372,98
SALDO AL 31/12/2022	1.390.425,08
Acquisizioni dell'esercizio 2023	0,00
Ammortamenti dell'esercizio 2023	-53.477,89
SALDO AL 31/12/2023	1.336.947,19

b) Immobilizzazioni materiali

	31/12/2022	31/12/2023	Variazione
IMMOBILIZZAZIONI MATERIALI	11.582.146,63	11.000.305,58	-581.841,05

Le Immobilizzazioni materiali si compongono delle seguenti categorie: Immobili, Impianti, Attrezzature non informatiche, Attrezzature informatiche, Arredi e mobili, Automezzi, Biblioteca. La movimentazione è di seguito dettagliata.

Immobili

Gli Immobili sono stati iscritti, in applicazione delle norme regolamentari, al maggiore tra il costo originario di acquisto ed il valore della rendita catastale determinato ai sensi dell'articolo 52 del D.P.R. 26 aprile 1986, n. 131 e successive modificazioni.

Per la sede Camerale (via Ganaceto, 134) il valore è relativo alla rendita catastale rivalutata con l'integrazione delle manutenzioni straordinarie eseguite nel corso degli anni.

L'immobile di via Ganaceto, 113 è valorizzato al costo d'acquisto comprensivo degli oneri accessori e delle successive spese di manutenzione straordinaria.

L'immobile di viale Virgilio, 55 è stato acquisito nel corso del 2021 al valore determinato nell'atto notarile di "Assegnazione beni" ai soci di Promo scrl. A tale valore sono stati aggiunti, nel rispetto dei principi contabili, tutti gli oneri accessori determinati dall'atto.

Con il medesimo Atto di Assegnazione e sempre nel corso del 2021, si è acquisita la piena proprietà di un terreno adiacente al fabbricato di cui sopra (Catasto Terr. Foglio 65 Mapp. 825). Anche in questo caso la valorizzazione del terreno è contenuta nell'atto notarile.

	31/12/2022	31/12/2023	Variazione
IMMOBILI	10.567.157,65	9.958.284,69	-608.872,96

La categoria Immobili si articola in:

Terreni	Importo
Costo storico	1.140.733,36
SALDO AL 31/12/2022	1.140.733,36
Acquisizioni dell'esercizio 2023	0,00
SALDO AL 31/12/2023	1.140.733,36

Immobili	Importo
Costo storico rivalutato	22.426.785,50
Ammortamenti esercizi precedenti	-13.000.361,21
SALDO AL 31/12/2022	9.426.424,29
Manutenzione straordinaria 2023	51.600,55
Ammortamenti dell'esercizio 2023	-660.473,51
SALDO AL 31/12/2023	8.817.551,33

L'importo di € 51.600,55 si riferisce alla contabilizzazione di manutenzioni straordinarie sugli immobili di proprietà dell'Ente.

Impianti

	31/12/2022	31/12/2023	Variazione
IMPIANTI	280.318,01	298.673,28	18.355,27

La categoria Impianti si articola nei seguenti conti:

Impianti generici	Importo
Costo storico	1.043.030,03
Ammortamenti esercizi precedenti	-794.896,72
SALDO AL 31/12/2022	248.133,31
Acquisizioni dell'esercizio 2023	77.668,80
Ammortamenti dell'esercizio 2023	-54.380,96
SALDO AL 31/12/2023	271.421,15

Nel corso del 2023 si è reso necessario provvedere all'esecuzione di lavori di manutenzione straordinaria agli impianti qui rilevati, tra cui lavori di insonorizzazione dell'impianto di trattamento aria e pompa di calore situato presso lo stabile di via Ganaceto civico 113, l'installazione dell'impianto di allarme presso lo stabile di viale Virgilio 55, oltre ad altre minori acquisizioni relative agli impianti stessi.

Impianti speciali di comunicazione	Importo
Costo storico	313.761,24
Ammortamenti esercizi precedenti	-281.576,54
SALDO AL 31/12/2022	32.184,70
Acquisizioni dell'esercizio 2023	10.446,00
Ammortamenti dell'esercizio 2023	-15.378,57
SALDO AL 31/12/2023	27.252,13

Nell'anno 2023 sono stati effettuati lavori per l'ammodernamento del sistema multimediale delle sale camerali, il cui completamento è previsto per il 2024.

Attrezzature non informatiche

	31/12/2022	31/12/2023	Variazione
ATTREZZATURE NON INFORMATICHE	28.640,74	27.280,73	-1.360,01

La categoria Attrezzature non informatiche si articola nel seguente conto:

Macchinari, apparecchi, attr. varia	Importo
Costo storico	407.894,75
Ammortamenti esercizi precedenti	-379.254,01
SALDO AL 31/12/2022	28.640,74
Acquisizioni dell'esercizio 2023	5.941,40
Dismissioni dell'esercizio 2023	-0,00
Rettifica fondo ammortamento (a seguito dismissioni)	0,00
Ammortamenti dell'esercizio 2023	-7.301,41
SALDO AL 31/12/2023	27.280,73

Nel corso del 2023 sono state acquistate attrezzature d'ufficio.

Attrezzature informatiche

	31/12/2022	31/12/2023	Variazione
ATTREZZATURE INFORMATICHE	35.756,10	31.649,59	-4.106,51

La categoria Attrezzature informatiche è composta dal seguente conto:

Macchine uff. elettrom. ed elettroniche	Importo
Costo storico	664.841,75
Ammortamenti esercizi precedenti	-629.085,65
SALDO AL 31/12/2022	35.756,10
Acquisizioni dell'esercizio 2023	8.658,44
Dismissioni dell'esercizio 2023	-0,00
Rettifica fondo ammortamento (a seguito dismissioni)	0,00
Ammortamento dell'esercizio	-12.764,95
SALDO AL 31/12/2023	31.649,59

Nel 2023 sono state acquistate, tra le altre spese qui contabilizzate, una serie di personal computer e altro materiale informatico.

Arredi e mobili

	31/12/2022	31/12/2023	Variazione
ARREDI E MOBILI	636.576,84	650.050,64	13.473,80

Nel 2016 nella categoria di Arredi e mobili è stato introdotto il conto "Mobili e arredi" al fine di semplificare la classificazione di tali beni (trattandosi peraltro di fattispecie del tutto similari) ed in linea con le più recenti disposizioni ministeriali che, al fine del contingentamento delle spese, li prevedono come tipologie indistinte. Pertanto, allo stato, la categoria Arredi e mobili, è composta dai seguenti conti:

Mobili	Importo
Costo storico	1.329.473,99
Ammortamenti esercizi precedenti	-1.329.473,99
SALDO AL 31/12/2022	0,00
Acquisizioni dell'esercizio 2023	0,00
Dismissioni dell'esercizio 2023	-0,00
Rettifica fondo ammortamento (a seguito dismissioni)	0,00
Ammortamenti dell'esercizio 2023	0,00
SALDO AL 31/12/2023	0,00

Arredi	Importo
Costo storico	300.622,29
Ammortamenti esercizi precedenti	-300.622,29
SALDO AL 31/12/2022	0,00
Dismissioni dell'esercizio 2023	-0,00
Rettifica fondo ammortamento	0,00
Ammortamenti dell'esercizio 2023	-0,00
SALDO AL 31/12/2023	0,00

Mobili e arredi	Importo
Costo storico	62.725,21
Ammortamenti esercizi precedenti	-31.025,17
SALDO AL 31/12/2022	31.700,04
Acquisizioni dell'esercizio 2023	24.373,50
Dismissioni dell'esercizio 2023	-0,00
Rettifica fondo ammortamento	0,00
Ammortamenti dell'esercizio 2023	-10.899,70
SALDO AL 31/12/2023	45.173,84

Nel corso del 2023 è stata acquistata una struttura portapallet sismoresistente, installata presso lo stabile di proprietà camerale sito in viale Virgilio civ. 55, allo scopo di adibire alcuni locali ad archivio dei documenti camerali da conservare obbligatoriamente a norma di legge, in un'ottica di risparmio dato che attualmente tali documenti sono stoccati presso un magazzino terzo con conseguenti costi di servizio.

Opere d'arte	Importo
Costo storico	604.876,80
SALDO AL 31/12/2022	604.876,80
Acquisizioni dell'esercizio 2023	0,00
SALDO AL 31/12/2023	604.876,80

Le Opere d'arte non sono soggette alla procedura contabile di ammortamento.

Automezzi

	31/12/2022	31/12/2023	Variazione
AUTOMEZZI	641,52	384,90	-256,62

La categoria automezzi è composta dal seguente conto:

Autoveicoli e motoveicoli	Importo
Costo storico	30.022,37
Ammortamenti esercizi precedenti	-29.380,85
SALDO AL 31/12/2022	641,52
Acquisizioni dell'esercizio 2023	0,00
Dismissioni dell'esercizio 2023	-0,00
Ammortamenti dell'esercizio 2023	-256,62
SALDO AL 31/12/2023	384,90

Biblioteca

	31/12/2022	31/12/2023	Variazione
BIBLIOTECA	33.055,77	33.981,75	925,98

La categoria biblioteca è composta dal seguente conto:

Biblioteca	Importo
Costo storico	33.055,77
SALDO AL 31/12/2022	33.055,77
Acquisizioni dell'esercizio 2023	925,98
SALDO AL 31/12/2023	33.981,75

La biblioteca non è soggetta alla procedura contabile di ammortamento.

c) Finanziarie

	31/12/2022	31/12/2023	Variazione
IMMOBILIZZAZIONI FINANZIARIE	2.733.010,57	2.686.794,95	-46.215,62

Nella voce "Immobilizzazioni finanziarie" sono comprese partecipazioni e quote, prestiti ed anticipazioni attive.

Partecipazioni e quote

	31/12/2022	31/12/2023	Variazione
PARTECIPAZIONI E QUOTE	2.277.926,44	2.231.710,82	-46.215,62

La composizione della voce "Partecipazioni e quote" al 31/12/2023 per un totale di € 2.231.710,82 è così dettagliata (ripartizione ex nota MISE n. 2385 del 18.03.2008):

- "Partecipazioni in imprese collegate" per € 452.831,17.
- "Altre partecipazioni alla data del 31.12.2006" per € 1.627.856,93.
- "Altre partecipazioni acquisite dall'esercizio 2007" per € 151.022,72.

La Camera nell'esercizio 2023 non ha partecipazioni in società controllate.

Il valore delle partecipazioni è iscritto in bilancio al 31 dicembre 2023 nel rispetto del Dpr 254/2005 e di quanto disposto dalla nota del Ministero dello Sviluppo Economico n. 3622/C del 5 febbraio 2009 e dai documenti ad essa allegati.

Di conseguenza, per le "partecipazioni in imprese collegate" si è fatto riferimento al "metodo del patrimonio netto" con l'eventuale utilizzo della "riserva da partecipazioni".

Mentre per le "altre partecipazioni", si è fatto riferimento al "criterio del costo".

Le nuove acquisizioni, post 2007, sono iscritte direttamente con il "criterio del costo".

Per le "altre partecipazioni" acquisite prima dell'esercizio 2007, ai sensi del Documento n. 2 dei Principi contabili camerali, il valore di "costo" è assunto applicando il metodo del patrimonio netto sul bilancio delle partecipate alla data di entrata in vigore del regolamento. Ai fini dell'applicazione completa del criterio del "costo" si è proceduto all'analisi dell'ultimo bilancio delle partecipate disponibile e le eventuali perdite iscritte nei bilanci sono state contabilmente considerate quali svalutazioni quando risultanti "durevoli". In coerenza con le svalutazioni si è proceduto a parziali rivalutazioni nei casi in cui il valore nominale della partecipazione fosse inferiore al suo valore contabile per effetto della contabilizzazione di utili della partecipata. Si tratta, in sostanza, di allineare il valore nominale al valore contabile.

Per una migliore comprensione e trasparenza delle metodologie applicate si sono distinte le partecipazioni in imprese "controllate o collegate" dalle "altre imprese"; all'interno delle altre imprese si è fatta una ulteriore duplice suddivisione tra le imprese azionarie e quelle non azionarie e tra le acquisizioni ante 2007 e post 2007. Si espongono di seguito le variazioni intervenute nella consistenza delle singole partecipate:

Denominazione	valore contabile al 31/12/2022	acquisti/sottoscrizioni/rivalt.ni 2023 (+)	cessioni/liquidazioni 2023 (-)	svalutazioni (-)	valore contabile al 31/12/2023
Fondazione Democenter-Sipe	496.556,23	-	-	43.725,06	452.831,17
Modena Fiere S.r.l.	-	-	-	-	-
TOTALE PARTECIPAZIONI COLLEGATE - Non Azionarie (conto 112003)	496.556,23	-	-	43.725,06	452.831,17
B.M.T.I. s.c.p.a.	25.767,32	-	-	-	25.767,32
Aeroporto G. Marconi di Bologna S.p.a.	372.218,67	-	-	-	372.218,67
Tecno Holding S.p.a.	716.997,92	-	-	19.116,59	697.881,33
Infocamere S.c.p.a.	71.924,89	-	-	-	71.924,89
Isnart S.c.p.a.	4.881,00	-	-	-	4.881,00
Sapir S.p.a. - Porto Intermodale Ravenna	259.186,68	-	-	-	259.186,68
Totale Altre partecipazioni ante 2007 - Azionarie (conto 112005)	1.450.976,48	-	-	19.116,59	1.431.859,89
Unioncamere Emilia Romagna Servizi s.r.l. in liquidazione	97.763,11	-	-	-	97.763,11
Ecocerved s.c.r.l.	12.502,08	-	-	-	12.502,08
IFOA	75.087,70	10.644,15	-	-	85.731,85
Retecamere S. Cons. a r.l. in liquidazione	-	-	-	-	-
Totale Altre partecipazioni ante 2007 - Non Azionarie (conto 112007)	185.352,89	10.644,15	-	-	195.997,04
TOTALE ALTRE PARTECIPAZIONI ANTE 2007	1.636.329,37	10.644,15	-	62.841,65	1.627.856,93
TecnoServiceCamere S.c.p.a.	6.834,36	-	-	-	6.834,36
Salt spa	36.816,00	-	-	-	36.816,00
Art-er scpa	138,00	-	-	-	138,00
Totale Partecipazioni azionarie post 2007 - (conto 112006)	43.788,36	-	-	-	43.788,36
Ic outsourcing s.c.r.l.	606,61	-	-	-	606,61
Uniontrasporti s.c. a r.l.	645,87	6,53	-	-	652,40
Promos Italia s.c.rl.	100.000,00	-	-	-	100.000,00
Centro Studi delle CCIAA G. Tagliacarne s.c.r.l.	-	5.975,35	-	-	5.975,35
Totale Altre partecipazioni post 2007 - Non Azionarie (conto 112008)	101.252,48	5.981,88	-	-	107.234,36
TOTALE ALTRE PARTECIPAZIONI POST 2007	145.040,84	5.981,88	-	-	151.022,72
Totale generale	2.277.926,44	16.626,03	-	62.841,65	2.231.710,82

In particolare, analizzando le variazioni delle singole partecipate, si precisa che:

- la svalutazione di **Fondazione Democenter – Sipe**, nostra partecipazione collegata, per l'importo globale di **€ 43.725,06**, si è resa necessaria a seguito della riduzione del patrimonio netto della partecipata. La svalutazione utilizza la "Riserva da partecipazioni" dedicata alla partecipata, che risulta capiente, e quindi non influisce nel Conto Economico tra gli oneri.

- si è svalutata la partecipazione in **Tecno Holding S.p.a.** per **€ 19.116,59** per una riduzione del patrimonio netto determinata, in particolare, dall'uscita di alcuni soci enti camerale; la svalutazione utilizza la "Riserva da partecipazioni" dedicata alla partecipata, che risulta capiente, e quindi non influisce nel Conto Economico tra gli oneri;

- si è rivalutata la partecipazione in **IFOA** per **€ 10.644,15** per adeguamento del valore contabile al valore nominale della partecipazione; infatti, la partecipata ha negli ultimi anni recuperato le perdite degli esercizi precedenti. Al 31/12/2022 ha un patrimonio netto positivo.
- si è rivalutata la partecipazione in **Uniontrasporti s.c.r.l.** per **€ 6,53** per adeguamento al valore nominale per assegnazione di quota gratuita.
- è stata iscritta ex novo tra le partecipazioni post 2007 non azionarie e non controllate e collegate, la società **Centro Studi delle CCIAA G. Tagliacarne s.c.r.l.** a seguito di acquisizione di quote del capitale sociale da Unioncamere per un valore nominale di € 2.000,00. La partecipata è stata iscritta in bilancio al costo di acquisto (vedi circolare Ministero dello Sviluppo Economico n. 3622/C del 5 febbraio 2009) di € 4.240,24, maggiorato dei costi notarili pari a € 1.735,11, per un totale complessivo di € 5.975,35.
- la partecipazione in **Modena Fiere S.r.l.** è stata azzerata come valore contabile negli esercizi precedenti in conseguenza della contabilizzazione di perdite rilevanti e durevoli della società. A seguito del precedente azzeramento del valore contabile, in ossequio alle indicazioni dei principi contabili delle CCIAA, negli esercizi precedenti si è iscritto un “fondo oneri perdite su partecipate” che al 31/12/2022 aveva un valore di € 407.461,29. Con atto pubblico del 22/06/2023 è stata disposta la riduzione del capitale sociale e la conseguente ricapitalizzazione della società con sottoscrizione per intero del nuovo capitale sociale da parte del socio "Fiere Internazionali di Bologna S.p.A. - BolognaFiere". Preso atto, pertanto, dell'uscita definitiva dalla partecipata Modena Fiere S.r.l., si è provveduto di conseguenza ad eliminare il sopracitato “fondo oneri perdite su partecipate” e ad iscrivere la somma a Conto Economico tra le sopravvenienze attive della gestione straordinaria. Per ciascuna partecipata si espongono inoltre i dati richiesti dall'articolo 23, lettera g) del DPR 254/05:

ART. 23, comma 1, lett.g)								
Denominazione	Capitale sociale	Numero di azioni totali	Num. azioni possedute	Valore sottoscritto	Valore contabile al 31/12/2022	PN nell'ultimo bilancio di riferimento (2022)	Valore contabile al 31/12/2023	differenza
B.M.T.I. s.c.p.a.	2.387.372,16	7.968	86	25.767,32	25.767,32	3.734.878,00	25.767,32	0,00
Aeroporto G. Marconi di Bologna S.p.a.	90.314.162,00	36.125.665	107.637	269.092,50	372.218,67	182.178.497,00	372.218,67	0,00
Salt Spa	160.300.938,00	160.300.938	36.816	36.816,00	36.816,00	883.605.739,00	36.816,00	0,00
Tecno Holding S.p.a.	25.000.000,00	1.679.872.976	7.447.717	110.837,50	716.997,92	157.410.921,00	697.881,33	-19.116,59
Infocamere S.c.p.a.	17.670.000,00	5.700.000	15.027	46.583,70	71.924,89	52.300.936,00	71.924,89	0,00
Isnat S.c.p.a.	292.184,00	292.184	4.881	4.881,00	4.881,00	676.125,00	4.881,00	0,00
Sapir S.p.a. - Porto Intermodale Ravenna	12.912.120,00	24.831.000	89.722	46.655,44	259.186,68	105.142.182,00	259.186,68	0,00
TecnoServiceCamere S.c.p.a.	1.318.941,00	2.536.425	13.143	6.834,36	6.834,36	4.668.257,00	6.834,36	0,00
Art-er scpa	1.598.122,00	1.598.122	138	138,00	138,00	9.603.777,00	138,00	0,00
Totale partecipazioni azionarie				547.467,82	1.494.764,84		1.475.648,25	-19.116,59
Denominazione	Capitale sociale			Valore sottoscritto	Valore contabile al 31/12/2022	PN nell'ultimo bilancio di riferimento (2022)	Valore contabile al 31/12/2023	differenza
Fondazione Democenter-Sipe	952.372,00			349.670,55	496.556,23	1.233.343,00	452.831,17	-43.725,06
Romagna Servizi s.r.l. in liquidazione	120.000,00			19.440,00	97.763,11	1.454.592,00	97.763,11	0,00
Ecocerved s.c.r.l.	2.500.000,00			11.387,01	12.502,08	6.508.970,00	12.502,08	0,00
IFOA	4.621.921,00			85.731,85	75.087,70	4.833.391,00	85.731,85	10.644,15
Retecamere S. Cons. a r.l. in liquidazione	242.356,34			202,88	0,00	-36.067,00	0,00	0,00
Ic outsourcing s.c.r.l.	372.000,00			607,16	606,61	4.483.954,00	606,61	0,00
Modena Fiere S.r.l.	770.000,00			152.339,21	0,00	-888.780,00	0,00	0,00
Uniontrasporti s.c. a r.l.	389.041,22			652,40	645,87	533.381,00	652,40	6,53
Promos Italia s.c.r.l.	2.000.000,00			17.500,00	100.000,00	2.283.806,00	100.000,00	0,00
Centro Studi delle CCIAA G. Tagliacarne s.c.r.l.	500.824,00			2.000,00	0,00	0,00	5.975,35	5.975,35
Totale altre partecipazioni				620.031,06	783.161,60		756.062,57	-27.099,03
Totale generale				1.167.498,88	2.277.926,44		2.231.710,82	-46.215,62

Prestiti e anticipazioni attive

	31/12/2022	31/12/2023	Variazioni
PRESTITI ED ANTIC.NI ATTIVE	455.084,13	455.084,13	0,00

Nella categoria "prestiti ed anticipazioni attive" sono classificati i prestiti al personale dipendente nella forma di anticipazioni sull'indennità di anzianità (IFS).

Nel corso del 2023 i prestiti e le anticipazioni attive non hanno subito variazioni.

	31/12/2022	31/12/2023	
Anticipazioni su IFS	455.084,13	455.084,13	0,00

I **prestiti e anticipazioni al personale** sono rappresentate da prestiti al personale dipendente nella forma di anticipazioni sull'indennità di anzianità maturata. L'ammontare pari a €. 455.084,13 risulta dai seguenti movimenti:

Prestiti e anticipazioni al personale		Importo
Prestiti e anticipazioni al personale al 31.12.2022		455.084,13
prestiti concessi nell'esercizio 2023		-
Restituzione quota capitale anno 2023		0,00
SALDO AL 31/12/2023		455.084,13

B) Attivo Circolante

d) Rimanenze

	31/12/2022	31/12/2023	Variazione
Rimanenze di magazzino	121.501,59	118.254,20	-3.247,39

Le rimanenze di magazzino istituzionali sono rappresentate da cancelleria, materiale di consumo per attrezzature elettriche ed elettroniche, materiale digitale (smart-card, token usb, ecc.) ed altro che residuano a magazzino al 31/12/2023 valutate al costo d'acquisto sostenuto per € 96.815,64.

Le rimanenze di magazzino derivanti da attività commerciale ammontano complessivamente a € 21.438,56 e sono rappresentate, in particolare da Carnet ATA, pubblicazioni, carta filigranata e contromarche per servizio Telemaco, valutate al minor valore tra il costo d'acquisto ed il valore di realizzazione desumibile dall'andamento del mercato.

e) Crediti di Funzionamento

Di seguito viene dato dettaglio dei crediti di funzionamento.

	31/12/2022	31/12/2023	Variazioni
<i>Crediti per Diritto annuale</i>	28.047.634,50	29.268.756,18	1.221.121,68
<i>Crediti per sanzioni Diritto annuale</i>	7.416.784,09	7.689.719,47	272.935,38
<i>Crediti per interessi Diritto annuale</i>	924.426,30	1.275.473,42	351.047,12
<i>Fondo svalutazione crediti da Diritto annuale</i>	-34.910.593,72	-36.892.194,80	-1.981.601,08
Crediti da Diritto annuale verso operatori economici	1.478.251,17	1.341.754,27	-136.496,90
Crediti verso organismi nazionali e comunitari	0	14.000,00	14.000,00
Crediti verso Organismi Sistema Camerale	427.080,95	530.407,86	103.326,91
Crediti verso clienti	573.037,33	832.201,69	259.164,36
Crediti per servizi c/terzi	195.313,72	169.622,92	-25.690,80
Crediti diversi	359.521,98	419.365,63	59.843,65
Erario c/iva	7.080,15	3.272,50	-3.807,65
Anticipi a fornitori	0,00	0,00	0,0
TOTALE	3.040.285,30	3.310.624,87	270.339,57

Nel dettaglio si specifica che:

I **Crediti da diritto annuale** sono costituiti dalle somme relative al diritto annuale, sia per l'anno 2023 che per gli anni precedenti.

Dall'esercizio 2008 per la determinazione del credito da diritto annuale, sono state applicate le disposizioni contenute nella circolare MISE n. 3622/C del 05/02/09 e successive integrazioni.

In particolare, il provento da diritto annuale dell'anno viene rilevato tenendo conto delle somme riscosse in competenza e di un ammontare presunto rilevato a credito. La determinazione del credito è fissata dai Principi contabili camerali ed è stata indicata nei criteri di valutazione della presente nota ai quali si rimanda. La metodologia di determinazione del credito è stata sviluppata dal sistema camerale attraverso la propria società di informatica Infocamere che ha sviluppato un sistema informatico di dialogo tra la procedura di contabilità e la procedura di gestione del diritto annuale. Pertanto, il credito maturato e rilevato per il diritto annuale 2023 risulta:

- Credito per diritto annuale €. 2.150.948,00
- Credito per sanzioni da diritto annuale €. 639.673,51
- Credito per interessi da diritto annuale €. 47.510,47

Il credito così iscritto è rettificato, mediante accantonamento allo specifico Fondo Svalutazione Crediti, il cui ammontare è definito, sempre sulla base dei principi contabili camerali, attraverso l'applicazione al valore del credito, della percentuale media del diritto non riscosso riferito agli ultimi due ruoli esattoriali emessi da almeno un anno. Le percentuali medie del non riscosso sono state determinate sulla base dei dati del gestionale di Infocamere, con riferimento ai ruoli 2018 e 2019 emessi rispettivamente nel 2021 e 2022 calcolati alla fine del 2023.

Le percentuali utilizzate ai fini dell'accantonamento al fondo svalutazione crediti sono le seguenti:

- accantonamento credito da diritto annuale 86,72%
- accantonamento credito da sanzioni diritto annuale 81,82%
- accantonamento credito da interessi su diritto annuale 87,61%

Il Fondo svalutazione crediti da Diritto annuale ha subito nel corso dell'esercizio 2023 le seguenti movimentazioni:

Fondo Svalutazione Crediti Diritto Annuale al 31/12/2022	34.910.593,72
Utilizzo Fondo per rettifica credito diritto annuale 2015-2022 da elaborazioni Infocamere	- 314.780,93
Riduzione Fondo su Diritto Annuale Crediti pregressi con rilevazione sopravvenienza attiva a seguito incassi 2023	- 236.921,73
Soppravvenienza attiva per ricalcolo fondo a seguito emissione ruolo 2020 come da principi contabili Cciao	- 174.824,38
Soppravvenienza passiva per accantonamento straordinario a seguito emissione ruolo 2020 come da principi contabili Cciao	135.480,28
Accantonamento ordinario su credito 2023	2.104.949,64
Accantonamento ordinario su credito 2023 aumento 20%	307.988,97
Rilevazione accantonamento su crediti per interessi 2023 relativi a D.A. 2021-22	159.709,23
FONDO SVALUTAZIONE CREDITI AL 31.12.2023	36.892.194,80

L'iscrizione iniziale del credito subisce poi, anno per anno, fino al momento dell'emissione del ruolo, delle variazioni calcolate dal sistema informatico camerale dovute a tutte le operazioni di "gestione del credito" effettuate da parte dell'ufficio diritto annuale (interventi manuali sulla procedura di gestione del diritto) o da parte di Infocamere. Tali operazioni danno luogo contabilmente alla rilevazione di sopravvenienze attive o passive, di utilizzo del fondo svalutazione crediti e/o di iscrizione di nuovi crediti.

In sede di emissione dei ruoli relativi al diritto annuale viene ricalcolato il credito sia nella sua componente base che nelle sanzioni e negli interessi e il relativo fondo svalutazione crediti. La nuova rideterminazione del credito viene confrontata con il credito esistente derivante dalla procedura sopra descritta e le differenze, positive o negative, vengono rilevate distintamente tra sopravvenienze attive e/o passive ed utilizzi del fondo svalutazione crediti.

Di riflesso è necessaria una valutazione del fondo svalutazione crediti per verificarne la capienza in rapporto al credito da ruolo, ma anche per rivederne il valore complessivo applicando le percentuali di svalutazione al momento dell'emissione che sono più vicine nel tempo e quindi nella esperienza storica di incassi da ruolo. Tale valutazione può dar luogo a ulteriori accantonamenti straordinari al fondo (iscritti nelle sopravvenienze passive) o a riduzioni del fondo quando fosse esorbitante rispetto al credito (iscritte nelle sopravvenienze attive).

Nel corso del 2023 è stato emesso il ruolo relativo all'annualità 2020 che, in applicazione del principio sopra richiamato, ha dato luogo all'iscrizione di un accantonamento straordinario per il credito da sanzioni diritto annuale ed interessi di € 135.480,28, rilevata nell'apposita voce delle sopravvenienze passive per ricalcolo fondo. Inoltre, ha dato luogo ad una riduzione del fondo per il credito da diritto annuale, rilevata nell'apposita voce delle sopravvenienze attive per ricalcolo del fondo. Sulla base delle movimentazioni sopra illustrate la situazione a livello stratificato del Credito da Diritto Annuale e del relativo Fondo svalutazione crediti è esposta nella seguente tabella:

STRATIFICAZIONE DEI CREDITI DIRITTO ANNUALE						
	CREDITI CONTABILI				FONDO SVALUTAZIONE CREDITI	CREDITO NETTO
ANNO	Diritto	Sanzione	Interesse	Tot	Tot	
2023	2.150.948,00	639.673,51	47.510,47	2.838.131,98	2.412.938,61	425.193,37
2022	1.837.494,91	574.810,13	98.459,61	2.510.764,65	2.421.115,92	89.648,73
2021	1.793.867,37	565.538,79	111.110,01	2.470.516,17	2.292.195,51	178.320,66
2020	1.841.375,92	405.460,12	114.552,84	2.361.388,88	2.026.918,91	334.469,97
2019	1.632.817,42	340.743,66	28.684,96	2.002.246,04	1.963.548,27	38.697,77
2018	1.451.142,43	320.693,01	24.952,85	1.796.788,29	1.785.659,43	11.128,86
2017	1.561.237,92	305.238,28	27.093,26	1.893.569,46	1.889.030,44	4.539,02
2016	1.527.255,32	384.798,00	25.755,60	1.937.808,92	1.849.947,02	87.861,90
2015	1.527.463,47	486.636,33	29.056,22	2.043.156,02	1.876.455,28	166.700,74
2014	2.355.643,19	574.659,10	53.298,84	2.983.601,13	2.978.407,88	5.193,25
2013	1.990.849,69	193.691,97	62.527,27	2.247.068,93	2.247.068,93	-
2012	1.876.448,12	813.798,25	97.536,74	2.787.783,11	2.787.783,11	-
2011	1.564.449,77	288.796,26	109.015,00	1.962.261,03	1.962.261,03	-
2010	1.446.934,90	558.909,29	118.660,86	2.124.505,05	2.124.505,05	-
2009	1.561.831,57	320.583,67	111.166,07	1.993.581,31	1.993.581,31	-
2008	1.531.002,41	406.548,67	73.188,70	2.010.739,78	2.010.739,78	-
2007	1.538.466,12	471.076,36	133.629,23	2.143.171,71	2.270.038,32	-
2006	79.527,65	38.064,07	9.274,89	126.866,61		
	29.268.756,18	7.689.719,47	1.275.473,42	38.233.949,07	36.892.194,80	1.341.754,27

Per gli anni precedenti il 2008 la valutazione del credito da diritto annuale discendeva da una analisi collegata al trend storico della percentuale di paganti. Nell'esercizio 2008 si sono rilevati i crediti da diritto annuale degli anni precedenti non presenti nel bilancio. La rilevazione del credito è stata fatta avendo come dato l'importo dei ruoli non incassati. La rilevazione a bilancio è stata eseguita distinguendo le tre tipologie di credito di cui sopra quando è stato possibile.

Tali crediti sono stati adeguatamente svalutati sulla base del presumibile valore di realizzazione tenendo conto dell'andamento storico degli incassi sui ruoli. Le rilevazioni dei maggiori crediti da diritto annuale (differenza positiva) e del relativo fondo svalutazione (differenza negativa) sono state imputate alla specifica riserva indisponibile del patrimonio netto, denominata "Riserva indisponibile ex DPR n. 254 del 2005". L'importo di tale riserva è positivo ed è pari ad € 1.255.564,72

I Crediti verso organismi del sistema camerale per un importo di € 530.407,86 riguardano:

- l'Unione Regionale delle Camere di Commercio dell'Emilia-Romagna relativamente a diversi progetti a sostegno dell'economia del territorio per € 159.012,03, il contributo della Regione Emilia-Romagna per le funzioni svolte dall'albo artigiani per € 228.000,00 (per il tramite dell'Unione) e € 50.000,00 per rimborsi attività Dirigenti camerale;
- la Camera di Commercio dell'Emilia per due Progetti Inbuyer € 41.500,00;
- L'Unione Italiana delle Camere di Commercio per contributi relativi all'attività di vigilanza e controllo sul mercato della moda dell'ufficio metrico, seminari e progetti in relazione a Eccellenza in digitale, Excelsior per un totale di € 26.362,27;
- Infocamere per l'attività del Segretario Generale in qualità di Presidente dell'organismo di vigilanza € 9.600,00;
- Agenzia Italiana per l'Internazionalizzazione per il conguaglio soci 2023 per un importo di €. 15.933,56.

I Crediti verso clienti per un importo di € 832.201,69, comprendono:

- crediti per diritti di segreteria per € 569.831,31; riguardano le partite incassate di dicembre 2023 riversate dalla società Infocamere ed incassate dalla stessa tramite il sistema Telemaco;
- crediti per cessione di beni e servizi per € 243.302,94 (€ 272.802,94 nominali, al netto del fondo svalutazione crediti di € 29.500,00): riguarda tutte le fatture emesse per diversi servizi svolti dalla Camere e non incassati;
- fatture da emettere per € 9.950,44; è alimentato dalle fatture emesse nell'anno 2024 che fanno riferimento ad attività 2023, non fatturabili prima della fine dell'esercizio, in quanto valorizzanti le utenze telefoniche, gli accessi ad internet e posta elettronica, le fotocopie, le spese postali dei soggetti che hanno in uso locali attrezzati presso gli immobili camerale;
- crediti per cessione immobilizzazioni per € 9.117,00 si riferisce al residuo credito tributario di € 9.117,00 relativo alla liquidazione della Società T.I.E (Trasporti Intermodali Emilia)

Tra i **Crediti per servizi c/terzi** di € **169.622,92** si rileva il conto Crediti per Bollo virtuale per € 34.158,16, che rappresenta il credito derivante dai maggiori acconti versati, per la liquidazione dell'imposta di bollo assolta in modo virtuale per atti e documenti rilasciati in formato cartaceo rispetto all'effettivo incassato. Alla liquidazione dell'imposta di bollo assolta in modo virtuale per

atti e documenti trasmessi in via telematica, invece, si provvede con liquidazioni mensili (autorizzazione dell'Agenzia delle Entrate n. 25047 del 26/10/1989 e successiva integrazione prot. n. 15614 dell'8/02/01), per tale voce rileva al 31/12 il credito v.so Infocamere di € 133.480,50. Si rilevano infine, quali crediti minori di gestione corrente per servizi c/terzi, € 1.984,26.

I Crediti diversi (€ 419.365,63) comprendono:

- Crediti diversi (€ 147.835,95) di cui si evidenziano in particolare il credito verso Fondazione Cassa di Risparmio di Carpi per € 40.000,00 relativo al contributo progetto Carpifashion internazionalizzazione, verso l'Agenzia delle Dogane per il canone di locazione della Dogana di Campogalliano relativo al secondo semestre 2023 per € 30.761,64 di competenza camerale per 1/3 (gli ulteriori 2/3, pari ad € 20.507,76 andranno riversati al Comune di Modena e all'Amministrazione Provinciale di Modena) ed € 1.155,60 per rimborso quota parte polizza assicurativa, i crediti verso i soggetti a cui la Camera di Commercio di Modena ha affittato i locali presso il civico 113 della sede camerale per € 26.849,17 comprensivi delle quote a rimborso delle imposte di registro, i crediti da anni precedenti per € 25.000,00 per anticipazione per costituzione società T.I.E. e € 10.000,00 verso Enoteca Regionale Italiana per progetto Wine 2019 e credito verso Palatipico per rimborso spese utenze per € 3.669,87, il credito di € 2.485,31 per interessi di rateazione e mora su ruoli esattoriali per diritto annuale, crediti verso Comuni per quota parte Fondo Sicurezza 2023 per € 1.956,31, crediti minori per € 5.958,05;
- Crediti tributari per azienda speciale Promec conferita per € 41.792,60;
- Crediti tributari azienda Promo per € 3.199,00 come da Atto di Assegnazione a seguito liquidazione Promo srl;
- Crediti tributari € 1.770,33;
- Erario c/acconti ires € 41.439,40;
- Crediti verso Erario c/ ires per € 2.211,00;
- Crediti v/erario c/Irap per € 22.320,00;
- Crediti per cauzioni date a terzi per € 1.960,00;
- Note di credito da incassare € 16,42;
- Note di credito da ricevere € 38.755,74;
- Crediti diritto annuale da altre CCIAA € 50.256,15;
- Personale c/anticipi € 67.431,41;
- Crediti per interessi attivi da c/c bancario € 377,63.

L' **Erario c/Iva € 3.272,50** è movimentato per l'importo dell'Iva differita per fatture registrate nell'ultimo trimestre 2023 e non pagate nel periodo stesso.

f) Disponibilità Liquide

	Saldo al 31/12/2022	Saldo al 31/12/2023	Variazioni
Depositi bancari	39.441.689,60	41.748.571,25	+2.306.881,65
Depositi postali	23,49	23,49	0,00
TOTALE	39.441.713,09	41.748.594,74	+2.306.881,65

Il valore dei depositi bancari è dato dal saldo presso l'Istituto Cassiere al 31/12/2023 pari ad € 41.737.017,47, dal saldo del conto ordinario BPM pari a € 14,92, rimasto in essere dopo il passaggio ad altro Istituto Tesoriere per la gestione dei titoli e della Cassa minute spese pari a € 9.000,00. A questo si aggiungono € 2.538,86 a titolo di movimenti di fine dicembre 2023 da regolarizzare nel corso del 2024.

Il saldo del conto Bancoposta n. 61203095, utilizzato per effettuare operazioni relative a prelievo e versamento contanti e assegni, nonché deleghe di pagamento di F24 cartacei ed altre operazioni finanziarie è pari a € 23,49.

C) Ratei e Risconti

	Saldo al 31/12/2022	Saldo al 31/12/2023	Variazioni
Ratei attivi	0,00	0,00	0,0
Risconti attivi	26.066,17	27.145,44	+1.079,27
TOTALE	26.066,17	27.145,44	+1.079,27

Misurano proventi e oneri la cui competenza è anticipata o posticipata rispetto alla manifestazione numeraria e/o documentale. Sono iscritte in tali voci importi che prescindono dalla data di pagamento o riscossione dei relativi oneri o proventi e si riferiscono soltanto a quote di costi e proventi, comuni a due o più esercizi, l'entità dei quali varia in ragione del tempo.

La composizione della voce al 31/12/2023 è così dettagliata:

Descrizione	Importo
Ratei attivi:	
Affitti attivi	0,00
TOTALE	0,00
Risconti attivi	
Servizi Oneri per spese automazione	407,14
Oneri per assicurazioni	26.580,96
Oneri mezzi di trasporto	157,34
TOTALE	27.145,44
TOTALE COMPLESSIVO	27.145,44

D) Conti d'ordine

Sono iscritti in bilancio in conformità a quanto previsto dal principio contabile delle Camere di Commercio n. 2, punto 6.

Si rimanda a quanto specificatamente precisato tra i criteri di valutazione indicati in premessa.

In particolare, si forniscono le notizie sulla composizione e la natura dei conti d'ordine iscritti in bilancio al 31/12/2023 sotto la lettera G) della presente Nota Integrativa.

Passività

A) Patrimonio netto

Nel dettaglio il patrimonio netto risulta formato dalle seguenti poste:

PATRIMONIO NETTO	31/12/2022	31/12/2023	Variazioni
Patrimonio netto ante 1997	14.244.720,29	14.244,720,29	0,00
Riserva rivalutazione ex. Art. 25 del D.M. 287/97	3.956.594,32	3.956.594,32	0,00
Avanzo patrimoniale esercizi precedenti	26.725.247,28	27.259.506,76	+534.259,48
Riserva indisponibile art. 74 DPR 254/2005	1.255.564,72	1.255.564,72	0,00
Riserve da partecipazioni	1.094.092,41	1.031.250,76	-62.841,65
Avanzo/disavanzo economico dell'esercizio	534.259,48	2.452.718,92	+1.918.459,44
TOTALE PATRIMONIO NETTO	47.810.478,50	50.200.355,77	+2.515.560,57

Il dettaglio delle voci Patrimonio Netto ante 1997, Riserva rivalutazione ex. Art. 25 del D.M. 287/97, Avanzo patrimoniale esercizi precedenti, Riserva indisponibile art. 74 DPR 254/2005, pari complessivamente a € 45.460.821,37, rappresenta globalmente il **Patrimonio Netto Esercizi Precedenti** dell'Ente.

La **riserva di rivalutazione ex art. 25 DM 287/97** si compone del risultato netto derivante dalla conversione dei saldi della contabilità finanziaria al 31.12.1997 nei saldi della contabilità economico-patrimoniale alla stessa data, a seguito dell'allora entrata in vigore del DM 287/97.

La **riserva indisponibile art. 74 DPR 254/2005** è costituita sulla base del documento n. 4 dei Principi contabili camerali come citato nelle premesse. La riserva ha accolto variazioni positive relativamente ai maggiori importi di credito per diritto annuale degli anni precedenti non presente nei bilanci fino al 31/12/2007; a questi si sono aggiunti anche gli incassi del 2008 relativamente a diritto annuale, sanzioni ed interessi non presenti nei bilanci precedenti; le variazioni negative sono relative alla costituzione del relativo fondo svalutazione crediti per il rispetto del criterio del “presumibile valore di realizzazione” di cui all’art. 26, comma 10 del D.P.R. 254/2005. Come indicato al punto 4 del documento n. 4 dei Principi contabili l’origine delle differenze positive e negative è dettagliato nella seguente tabella:

RISERVA INDISPONIBILE EX D.P.R. N. 254 DEL 2005			
VARIAZIONI NEGATIVE		VARIAZIONI POSITIVE	
Fondo svalutazione credito diritto 1999	569.484,73	Credito diritto 1999	581.106,87
Fondo svalutazione credito diritto 2000	709.295,69	Credito diritto 2000	723.771,11
Fondo svalutazione credito diritto 2001	955.244,94	Credito diritto 2001	1.005.520,99
Fondo svalutazione credito diritto 2002	999.186,39	Credito diritto 2002	1.110.207,10
Fondo svalutazione credito diritto 2003/2004	2.362.076,53	Credito diritto 2003/2004	2.624.529,48
		Incassi 2008 su anni precedenti	805.717,45
TOTALE	5.595.288,28	TOTALE	6.850.853,00
		SALDO POSITIVO RISERVA	1.255.564,72

Le **Riserve da partecipazioni** si articolano in due voci:

la **Riserva da conferimento Promec** è pari ad un importo di € 58.573,28, costituita in sede di conferimento dell’Azienda speciale Promec in Promos Italia Srl;

la **Riserva da Partecipazioni Camerali** è pari ad un importo di € 972.677,48 (vedi tabella seguente). Con l’introduzione dei nuovi principi contabili camerali, deve essere alimentata esclusivamente con riferimento alla rivalutazione di partecipazioni in imprese controllate e collegate. Tuttavia, gli orientamenti espressi in sede di discussione di nuovi principi contabili, hanno stabilito che, con riferimento alle partecipazioni in imprese diverse da quelle controllate e collegate, il valore della loro riserva iscritto in bilancio deve rimanere cristallizzato, con possibilità di utilizzo nei casi di perdite durevoli/diminuzioni di valore/cessioni delle partecipate.

Le movimentazioni della riserva sono indicate nella tabella e commentate nella voce “Partecipazioni e Quote”.

	Riserva al 31/12/2022	Utilizzi 23	Incrementi 23	Riserva al 31/12/2023
Aeroporto G. Marconi di Bologna S.p.a.	181.783,78	-	-	181.783,78
Tecno Holding S.p.a.	491.809,08	19.116,59	-	472.692,49
Infocamere S.c.p.a.	65.057,27		-	65.057,27
Sapir S.p.a. - Porto Intermodale Ravenn	145.512,41	-	-	145.512,41
Fondazione Democenter-Sipe	146.685,68	43.725,06		102.960,62
Ecocerved s.r.l.	4.670,91	-	-	4.670,91
TOTALE	1.035.519,13	62.841,65	-	972.677,48

Si evidenzia che nell'Esercizio 2023 l'Ente rileva un **avanzo economico** pari ad € 2.452.718,92, mentre l'Esercizio 2022 si era chiuso con un avanzo economico di € 534.259,48.

B) Debiti di finanziamento

	31/12/2022	31/12/2023	Variazioni
Mutui passivi	0,00	0,00	0,00
Prestiti ed anticip. passive	0,00	0,00	0,00
TOTALE	0,00	0,00	0,00

C) Trattamento di fine rapporto

	31/12/2022	31/12/2023	Variazioni
Fondo indennità di fine servizio	3.297.156,69	3.336.013,46	38.856,77
Fondo trattamento di fine rapporto	189.113,22	224.304,50	35.191,28
Debiti verso altri enti IFS personale trasferito	8.847,26	8.981,38	134,12
TOTALE	3.495.117,17	3.569.299,34	74.182,17

Il fondo accantonato rappresenta l'effettivo debito della Camera verso i dipendenti con contratto a tempo indeterminato, per le quote di indennità di anzianità e di trattamento di fine rapporto

quantificate, in conformità alle norme di legge e dei contratti di lavoro vigenti, considerando ogni forma di remunerazione avente carattere continuativo.

Esso, dunque, è costituito dalla sommatoria delle singole quote maturate al 31/12/2023 a favore di tutti i dipendenti a tempo indeterminato in servizio a tale data o comunque ancora da liquidare.

Al 31/12/2023 il Fondo indennità di fine servizio ha avuto complessivamente una variazione in aumento di € 38.856,77 così articolata:

- variazione in aumento per rilevazione accantonamento IFS anno 2023 sia personale in ruolo che personale cessato per € 149.215,54;
- variazione in aumento per trasferimento da CCIAA Biella quota IFS maturata per un dipendente per € 6.772,40;
- variazione in diminuzione IFS per liquidazione ai dipendenti cessati dal servizio per € 117.131,17; si precisa che tale riduzione alimenta il debito v/personale cessato in quanto l'effettivo pagamento non è immediato, ma segue specifiche disposizioni normative di rateizzazione.

Il Fondo trattamento di fine rapporto ha avuto complessivamente un aumento di € 35.191,28.

Tale variazione è così articolata:

- aumento per rilevazione accantonamento anno 2023 per € 35.191,28 (al netto dell'imposta sostitutiva su rivalutazione TFR di € 600,15).

Il Debito v/altri enti IFR personale trasferito rileva l'accantonamento per personale dimesso nel corso del 2023 per €. 134,12.

D) Debiti di funzionamento

	31/12/2022	31/12/2023	Variazioni
Verso fornitori	869.791,16	518.498,08	-351.293,08
Verso società e organismi del sistema camerale	810.847,94	224.848,98	-585.998,96
Verso organismi e istituz. nazionali e comunitari	0,00	00,00	0,00
Debiti tributari e previdenziali	368.391,12	387.580,02	19.188,90
Verso dipendenti	625.945,92	597.349,78	-28.596,14
Verso Organi Istituzionali	20.071,70	56.030,11	35.958,41
Debiti diversi	2.526.412,68	2.047.291,02	-479.121,66
Per servizi c/terzi	130.603,06	138.182,59	7.579,53
Clienti c/anticipi	1.738,67	2.692,54	953,87
TOTALE	5.353.802,25	3.972.473,12	-1.381.329,13

I **Debiti v/fornitori** pari a € 518.498,08 sono relativi a prestazioni o servizi usufruiti nel 2023 o per beni materiali acquisiti nell'esercizio e regolati nell'esercizio successivo per € 54.244,17; Sono poi presenti i debiti per le fatture da ricevere per un importo pari ad € 462.607,83 ed i debiti v/so professionisti per un importo pari ad € 1.646,08.

Nei **Debiti v/o società ed organismi del sistema camerale** pari a € 224.848,98 figurano i debiti verso:

- l'Unione Regionale delle Camere di Commercio per un importo di € 215.673,70 per la realizzazione di progetti 2023 relativi alla Promozione Turistica Regionale, alla promozione dell'export ed internazionalizzazione e progetti dedicati all'orientamento scolastico per futuri giovani imprenditori;

- l'Unione Italiana della Camere di Commercio per € 9.175,28 a saldo 2023 del rimborso spese verso l'Agenzia delle Entrate per la riscossione del diritto annuale tramite F24.

Nei **Debiti tributari e previdenziali** pari a € 387.580,02 figurano i debiti per ritenute fiscali e previdenziali e per contributi di competenza 2023 e versati nel mese di gennaio 2024, il debito per Iva split da versarsi a gennaio sui pagamenti di dicembre e altri debiti tributari di competenza del 2023.

I **Debiti v/dipendenti** pari a € 597.349,78 sono relativi a: competenze al personale del 2023 per € 181.841,56; debiti per personale cessato per € 330.123,60 da corrisondersi nei futuri esercizi come da specifiche disposizioni normative; debiti a titolo di rateo ferie non godute per € 84.919,12 calcolato come da principi contabili camerali e debiti per rimborso spese missioni pari ad € 465,50.

I **Debiti v/organi istituzionali** pari a € 56.030,11 sono relativi a competenze del 2023 per Indennità di carica del Presidente del Consiglio di Amministrazione e degli organi camerali, del Collegio Revisori e gettoni di presenza dei componenti delle commissioni.

Nella categoria **Debiti diversi** per un totale di € 2.047.291,02 si collocano, in dettaglio:

- debiti per progetti e iniziative promozionali per € 1.144.743,64 relativi ad iniziative di promozione economica, fra cui di particolare rilievo il Bando voucher internazionalizzazione, il bando Neo Imprese, il bando Voucher digitali, il Bando fiere internazionali, il bando riservato alle associazioni di categoria per la promozione dell'export, nonché i contributi erogati a Società, Società cooperative e associazioni di categoria per la promozione del marketing territoriale e dei prodotti tipici del territorio;
- debiti diversi per € 217.157,74 tra cui in particolare il debito verso Agenzia delle Entrate per "rimborso spese notifica ex art. 4 c.8 D.L. 41/2021 su partite annullate ai sensi del D.L.119/2018" e art. 4 comma 3 D.L. 119/2018 per gli anni 2020 e 2021 per € 158.037,68; il debito verso Equitalia per rimborso spese per procedure poste in essere relativamente alle quote di cui agli artt. 1 e 2 del decreto MEF del 15 giugno 2015 € 34.433,20; € 10.253,88 verso il Comune di Modena ed € 10.253,88 Amministrazione Provinciale di Modena per quota parte canone locazione Dogana di Campogalliano; € 2.283,05 verso soggetti diversi per rimborsi e somme versate erroneamente; € 833,46 per rimborso spese notifica ai messi comunali; € 914,69 per quota assicurativa da pagare ed € 147,90 verso la Cassa Autonoma dipendenti;

- debito verso Valoritalia Srl per € 95.501,12; tale debito è iscritto a seguito dell'accollo da parte della Camera di Commercio di Modena in conseguenza della chiusura della liquidazione della Società Promo Srl; la previsione è contenuta nell'Atto di Assegnazione 2021 e il debito origina da spese edilizie straordinarie sostenute da Valoritalia Srl (locataria) sul fabbricato concesso in locazione; la somma residua, sulla base di formale accordo, verrà scontata dai canoni di locazione dovuti;
- debiti per versamenti diritto annuale, sanzioni ed interessi pari a complessivi € 562.785,59: sono costituiti dagli importi che risultano contabilizzati dal sistema informatizzato di gestione di Infocamere. Sono posizioni in attesa di essere gestite dagli uffici competenti con attribuzione all'impresa in provincia, o con restituzione ad altra CCIAA o al contribuente o con trattamento contabile di Infocamere;
- debiti per Fondo Sicurezza per € 24.411,15 che costituisce la quota a carico di Comuni per l'intervento promozionale del Fondo Sicurezza;
- cauzioni ricevute da terzi per € 300,00;
- debiti per incassi/pagamenti/anticipazioni vs Azienda Speciale per € 1.114,00 relativo al debito verso i revisori Promec per indennità del mese di gennaio 2019;
- Debiti per note di credito da emettere per € 294,46 e Debiti diversi c/note credito da pagare € 983,32.

Nei **Debiti per servizi c/terzi** pari a € 138.182,59 rileva: € 133.480,50 il debito da riversare ad Agenzia Entrate per bollo virtuale telematico riscosso da Infocamere; anticipi ricevuti da terzi per € 3.960,15; ritenute al personale dipendente € 741,94.

Nei **Clienti c/anticipi** pari a €. 2.692,54 si evidenziano incassi degli utenti effettuati a fine dicembre e fatturati a gennaio 2024 relativamente a servizi prestati nel 2024 da parte della Cciao.

E) Fondo per rischi ed oneri

	31/12/2022	31/12/2023	Variazioni
Fondi per rischi ed oneri	1.734.909,32	2.460.391,83	+725.482,51

I fondi per rischi ed oneri sono i seguenti:

- Fondo Oneri € 927.910,54, la composizione è la seguente:
 - € 795.070,66 relativi alla liquidazione dei risparmi corrispondenti alla scheda di monitoraggio da versare al capitolo 3422 dello Stato. Alla luce delle conclusioni della Corte Costituzionale n. 210/2022 le norme che impongono alle Camere di Commercio la liquidazione di tali risparmi sono da ritenersi costituzionalmente illegittime; in mancanza di indicazioni specifiche, in via prudenziale, l'Ente a seguito di Determina del Vice segretario

- generale n. 245 del 30.06.2023 ha pertanto provveduto a registrare il relativo costo, di competenza del 2023, senza provvedere al pagamento;
- € 123.998,10 quale accantonamento per possibili oneri a carico Cciaa sul contratto Getec (fornitore del servizio integrato energia) per le stagioni termiche 2021-2022 e 2022-2023 a seguito adeguamenti tariffari attualmente in contenzioso fra Getec e Consip;
 - € 8.841,78 per possibile recupero, a carico della Camera, da parte della Società Fornex di costi relativi ad un contenzioso Iva della stessa Società;
- b. Fondo oneri produttività personale dipendente pari a € 888.893,65 per le incentivazioni al personale dipendente in ruolo comprensivo degli oneri sociali;
 - c. Fondo oneri aumenti contrattuali personale camerale pari a € 303.187,70 per far fronte ai futuri rinnovi contrattuali per tutto il personale dipendente;
 - d. Fondo oneri contenzioso pari ad € 246.631,62 è relativo a contenziosi concernenti, tra gli altri, il personale e l'ex personale camerale per aspetti retributivi e risarcitori; nel fondo si è tenuto conto anche delle spese legali necessarie;
 - e. Fondo oneri promozione € 92.900,15 che accoglie le risorse destinate alle imprese per il Bando voucher 4.0 2023 i cui beneficiari non sono stati definiti alla data di chiusura dell'esercizio;
 - f. Fondo rischi perdite su partecipate pari a € 868,17.

Nella valutazione dei fondi sono stati rispettati i criteri generali di prudenza e competenza e non si è proceduto alla costituzione di fondi rischi generici privi di giustificazione economica.

La contropartita dei fondi oneri è stata classificata nella posta di conto economico per natura, mentre per i fondi rischi l'accantonamento è rilevato negli altri accantonamenti (voce 9 d) del conto economico.

F) Ratei e risconti passivi

	31/12/2022	31/12/2023	Variazioni
Ratei passivi	262,17	330,94	+68,77
Risconti passivi	7.702,68	67.780,00	+60.077,32
TOTALE	7.964,85	68.110,94	+60.146,09

Misurano proventi e oneri la cui competenza è anticipata o posticipata rispetto alla manifestazione numeraria e/o documentale; essi prescindono dalla data di pagamento o riscossione dei relativi proventi ed oneri.

I risconti passivi per € 67.780,00 derivano dal rinvio al 2024 del provento diritto annuale maggiorazione del 20% destinata a specifici interventi di promozione economica.

La composizione della voce al 31/12/2023 è così dettagliata:

Descrizione	Importo
Ratei passivi:	
Oneri telefonici	330,94
TOTALE	330,94
Risconti passivi:	
20% provento Diritto annuale	67.780,00
TOTALE	67.780,00
TOTALE COMPLESSIVO	68.110,94

G) Conti d'ordine

I conti d'ordine iscritti in bilancio evidenziano accadimenti gestionali che, pur non influenzando quantitativamente sul patrimonio e sul risultato economico al momento della loro iscrizione, possono produrre effetti in futuro. Tali accadimenti, generalmente riconducibili ad operazioni non ancora realizzate, comportano, nel momento della loro imputazione a competenza, la diminuzione del conto d'ordine e la movimentazione del conto economico o patrimoniale.

Essi comprendono le poste descritte tra i criteri di formazione e valutazione.

In particolare, si forniscono le notizie sulla composizione e la natura dei conti d'ordine iscritti in bilancio al 31.12.2023.

Descrizione	31/12/2022	31/12/2023
Debitori c/accertamenti	0	
Impegni da liquidare	0	
Investimenti c/impegni	1.500.000,00	1.500.000,00
Accertamenti a scadere	0	
Creditori c/investimenti	1.500.000,00	1.500.000,00
Creditori c/impegni	0	

L'importo iscritto riguarda l'impegno della Camera di Commercio in ordine ai laboratori universitari, con particolare riguardo al Tecnopolo.

Si fa inoltre presente che l'Ente camerale ha concesso in comodato d'uso gratuito beni mobili (arredi, mobili d'ufficio, macchine d'ufficio informatiche, ecc.) di propria proprietà all'Agenzia Italiana per l'internazionalizzazione – Promos Italia S.c.r.l. per un valore nominale di € 46.506,03, a

Palatipico Modena S.r.l. per un valore nominale di € 1.461,02 e all'Associazione Nazionale Alpini – Sezione di Modena per un valore nominale di € 4.246,70.

In relazione all'attività di Spedizioniere che prevede l'attivazione di una garanzia fideiussoria a favore della Camera di Commercio, necessaria ai sensi dell'art. 6. L. n. 1442/1941 così come modificato dall'art. 76, comma 3, D.lgs. n. 59/2010, si precisa che l'importo totale di suddette fidejussioni ammonta a € 840.630,24. Le garanzie rilasciate da terzi in favore della Camera di Commercio non si iscrivono fra i conti d'ordine, ma sono menzionate in nota integrativa essendo informazioni utili a valutare la situazione finanziaria e patrimoniale dell'Ente (circolare Mise 3622/c).

Conto economico

A) Proventi gestione corrente

	31/12/2022	31/12/2023	Variazione
1) Diritto annuale	10.018.939,21	10.234.149,95	+215.210,74
2) Diritti di segreteria	4.111.293,26	4.797.258,93	+685.965,67
3) Contributi trasferimenti e altre entrate	960.999,09	1.439.247,11	+478.248,02
4) Proventi da gestione di beni e servizi	318.815,90	377.620,64	+58.804,74
5) Variazione delle rimanenze	12.402,77	-3.247,39	-15.650,16
TOTALE	15.422.450,23	16.845.029,24	1.422.579,01

1) Diritto annuale

Il **diritto annuale** esposto in bilancio rappresenta la quota di diritto annuale di competenza dell'esercizio 2023.

Ai sensi del principio contabile delle Camere di Commercio – documento n. 3 – l'importo iscritto a bilancio si riferisce al diritto annuale di competenza del 2023 riscosso nel 2023 e a quello dovuto e non versato, oltre alle sanzioni e agli interessi applicati su tale ultimo importo.

La composizione della voce diritto annuale è la seguente:

- Diritto annuale anno corrente	€ 7.699.270,01
- Diritto annuale da incremento 20% anno 2023	€ 1.472.074,00
- Sanzioni diritto annuale anno corrente	€ 658.803,04

- Interessi diritto annuale anno corrente	€	397.261,34
- Diritto annuale da incremento 20% 2021	€	5.782,68
- Diritto annuale da incremento 20% 2022	€	1.920,00
Al provento vanno detratte le restituzioni di diritto annuale	€ –	961,12

Si precisa che:

- la voce Diritto annuale anno corrente fa riferimento agli effettivi incassi contabilizzati nel 2023 ed al credito iscritto quale diritto rilevato per le imprese inadempienti;

- Il Diritto annuale da incremento 20% anno 2023 è stato autorizzato con specifici Decreti del Ministero dello Sviluppo Economico (ora Ministero delle Imprese e del Made in Italy) ed è destinato a finanziare specifici progetti di rilievo nazionale presentati dalle Camere di Commercio aventi come scopo la promozione dello sviluppo economico e l'organizzazione dei servizi alle imprese. La posta contabile è al netto del risconto passivo per € 67.780,00. Le modalità di rilevazione contabile e di calcolo di questa posta sono state definite con note Unioncamere che precisano il rinvio ad esercizi successivi (tramite la tecnica dei risconti passivi) di quote parti del diritto annuale non utilizzate. Tale tecnica riporta nell'esercizio 2023 una quota di provento da Diritto annuale incremento 20% del 2021 e del 2022;

- le sanzioni per tardivo o omesso versamento sono rilevate come provento e credito applicando per ciascun debitore la misura della sanzione stabilita dalla normativa di settore all'importo del credito da Diritto annuale;

- l'interesse moratorio sul diritto annuale è calcolato al tasso di interesse legale con maturazione giorno per giorno, la camera rileva il provento e il relativo credito calcolandolo sul credito da diritto annuale fino alla data di chiusura dell'esercizio. Sui crediti dove non è ancora emesso il ruolo si calcolano per competenza anno per anno i relativi interessi. In questo esercizio vengono quindi calcolati gli interessi sull'anno 2020 e 2021.

Si rileva che tutte le procedure di rilevazione dei crediti da diritto annuale e di rettifica degli stessi, sono rilevate dalla procedura Infocamere di dialogo tra sistema di contabilità e sistema del diritto annuale.

2) Diritti di segreteria

Nei **diritti di segreteria** pari a € 4.797.258,93 sono rilevati tutti i diritti sugli atti, sui certificati, sulle pratiche amministrative, sui rilasci di documentazione incassati dall'Ente camerale, fissati e disposti dall'annuale DM apposito.

Descrizione	anno 2022	anno 2023	variazioni
Ufficio firma digitale (CNS)	192.861,90	226.334,00	33.472,10
Albi, Ruoli e REC	23.530,50	11.959,20	- 11.571,30
Albo Artigiani	921,00	853,00	- 68,00
Brevetti e Marchi	5.475,00	7.304,00	1.829,00
Commercio estero	251.221,00	206.023,00	- 45.198,00

Prezzi	12,00	24,00	12,00
Protesti	9.390,46	5.716,64	- 3.673,82
Registro delle imprese	3.253.470,67	3.931.406,69	677.936,02
Elenchi e Bilanci	89.697,20	110.040,68	20.343,48
Vidimazione e bollatura libri	106.421,00	104.832,00	- 1.589,00
Ex Upica	1.059,00	624,00	- 435,00
MUD	49.865,00	49.744,00	- 121,00
Vari (accesso agli atti, ecc...)	48,00	139,50	91,50
Metrico	6.835,17	7.053,67	218,50
Oblazioni in misura ridotta AA e REA e ordinanze ex Upica	40.239,68	61.353,88	21.114,20
Carte Tachigrafiche	82.428,68	73.563,00	- 8.865,68
RAEE	150,00	750,00	600,00
Sistri	-	-	-
Compensazione negoziata crisi d'impresa	1.008,00	2.016,00	1.008,00
Restituzione diritti e tributi	- 3.341,00	- 2.478,33	862,67
Totale	4.111.293,26	4.797.258,93	685.965,67

La variazione percentuale della voce registra un aumento del 16,69 %.

3) Contributi trasferimenti e altre entrate

Tra i **contributi trasferimenti ed altre entrate** pari a € 1.439.247,11 esposti in bilancio si rilevano:

- contributi e trasferimenti per € 139.078,52: di particolare rilievo nell'anno sono transitati i contributi della Fondazione Cassa di Risparmio di Carpi per il "progetto Carpi Fashionsystem" per un importo di € 40.000,00, il Contributo Camera di Commercio dell'Emilia per il "Progetto Inbuyer" € 41.500,00, il contributo Unione Italiana delle Camere di Commercio € 31.812,27 per i progetti Eccellenze in digitale, Indagine Excelsior, Programma settoriale di vigilanza del settore moda, Ministero per l'Innovazione Tecnologica e la Transizione Digitale per progetto PNRR per € 14.000,00 e Quote parte Comuni per Fondo Sicurezza per € 11.766,25;
- rimborso da parte Unione Regionale delle Camere di Commercio per le funzioni svolte dall'Albo Artigiani € 228.000,00;
- affitti attivi per € 71.727,15;
- rimborsi e recuperi diversi per € 71.313,68;
- contributi su progetti a carico del fondo perequativo per € 62.221,44;
- riversamento compensi dir. Camerali per € 57.100,00;
- recuperi spese postali per € 25.516,12;
- restituzione di entrate per € - 101,31;

- sopravvenienze attive da contributi trasferimenti e altre entrate per € 784.391,51 di cui € 728.915,95 relativi al rimborso da parte del Mimit delle somme versate a titolo di risparmi anno 2017 (come da sentenza della Corte Costituzionale n. 210/2022 e Decreto del Mimit 09/06/2023).

A quest'ultimo riguardo si segnala che, a partire dal bilancio 2018, le sopravvenienze sia attive che passive sono state indicate nella gestione corrente, salvo quelle relative a costi e ricavi tipizzati dai principi contabili delle Camere di Commercio (e cioè relative a diritto annuale e attività promozionale).

Si segnala quindi l'inserimento tra i proventi della gestione corrente (come anche nei costi di funzionamento della gestione corrente) di un conto specificamente dedicato, su cui sono transitati tutti i ricavi per sopravvenienze attive, precedentemente contabilizzati nella gestione straordinaria, salve le eccezioni di cui sopra.

4) Proventi da gestione di beni e servizi

Nei **proventi da gestione di beni e prestazioni di servizi** pari a € 377.620,64 sono rilevati i proventi relativi all'attività commerciale svolta dall'Ente camerale. In dettaglio ci si riferisce a:

- proventi per la cessione di locali attrezzati per € 46.795,19 ed il relativo recupero di spese telefoniche, fotocopie, indici ISTAT per € 430,83;
- proventi per servizio di conciliazione € 122.246,00;
- proventi per vendita dei carnet ATA € 37.156,00;
- proventi per concessione in uso sale camerali € 42.950,00;
- proventi per servizio di firma digitale € 22.810,42;
- corrispettivi dei concorsi a premio € 10.275,00;
- proventi per le verifiche metriche € 2.744,00;
- proventi per collegamento banche dati, elenchi € 1.938,58;
- proventi per servizio Libri digitali € 500,00;
- proventi vendita beni per emissione certificati richiesti via internet € 230,70;
- affitti attivi commerciali € 89.431,42;
- restituzione proventi anni precedenti € -200,00;
- sopravvenienze attive da proventi € 312,50.

5) Variazione delle rimanenze

La **variazione delle rimanenze**, che nel 2023 è un costo pari a € 3.247,39, rappresenta la differenza tra le rimanenze finali (€ 118.254,20) e quelle iniziali (€ 121.501,59).

B) Oneri gestione corrente

	31/12/2022	31/12/2023	Variazioni
Oneri gestione corrente	15.517.141,74	15.288.538,11	-228.603,63

6) Competenze al personale

PERSONALE	31/12/2022	31/12/2023	Variazione
a) competenze al personale	2.668.942,26	2.858.617,66	189.675,40
b) oneri sociali	650.215,19	697.851,51	47.636,32
c) accantonamenti T.F.R.	198.765,68	185.540,19	-13.225,49
d) altri costi	96.229,92	85.902,66	-10.327,26
TOTALE	3.614.153,05	3.827.912,02	213.758,97

Le **Competenze al personale** pari a € 2.858.617,66 comprendono l'intera spesa per il personale dipendente, compresa la retribuzione straordinaria e accessoria, le indennità e compensi vari come meglio dettagliato nella tabella di seguito riportata:

Descrizione	anno 2022	anno 2023	variazioni
Retribuzione ordinaria	1.235.891,65	1.366.085,54	+130.193,89
Retribuzione ordinaria dirigenti	87.574,58	94.967,36	+7.392,78
Retribuzione straordinaria	10.669,66	9.058,77	-1.610,89
Retribuzione accessoria	700.423,47	747.302,15	+46.878,68
Posizione economica di categoria	189.230,03	193.791,56	+4.561,53
Indennità di comparto F.A.	26.467,14	28.721,04	+2.253,90
Indennità varie	2.042,80	2.313,68	+270,88
Retribuzione di posizione e risultato dipendenti	109.000,05	109.000,05	0,00
Retribuzione di posizione e risultato dirigenti	299.836,88	299.836,88	0,00
Compensi per concorsi a premio	3.240,00	3.060,00	-180,00
Compensi per indagine congiunturale	4.566,00	4.120,00	-446,00
Sopravvenienze passive da competenze al personale dipendente	0,00	360,63	+360,63
Totale	2.668.942,26	2.858.617,66	+189.675,40

La voce **Oneri sociali** pari a € 697.851,51 comprende gli oneri sociali, previdenziali e assistenziali sostenuti dall'Ente a favore del personale dipendente nell'anno 2023 nelle seguenti misure:

- Inps (ex Inpdap): € 681.120,42;
- Inail: € 12.701,69;

- Inps (ex Enpdep): € 2.669,08;
- Contributo enti bilaterali: € 1.269,54;
- Sopravvenienze passive da oneri sociali € 90,78

L'**accantonamento al T.F.R.** è pari complessivamente ad **€ 185.540,19**. Come commentato alla voce fondo TFR, si fa presente che l'accantonamento si suddivide in:

- accantonamento IFS per € 146.943,34 quota al 31.12.2023;
- quota IFS per personale cessato nell'anno per € 2.272,20;
- accantonamento TFR per € 35.791,43;
- accantonamento TFR per personale cessato in corso d'anno € 134,12;
- sopravvenienze passive da accantonamento TFR € 399,10.

La voce **Altri costi del personale** pari a € 85.902,66 comprende gli interventi assistenziali per € 50.039,50, gli oneri per compensi commissioni concorsuali per € 19.937,78, le quote a carico della Camera per personale ex Upica per € 7.585,20, le spese per personale in distacco per motivi sindacali per € 3.051,78, altre spese per il personale € 5.288,40 (di cui € 167,40 per contributo ARAN ed € 5.121,00 per sorveglianza sanitaria).

7) Funzionamento

FUNZIONAMENTO	31/12/2022	31/12/2023	Variazioni
a) Prestazioni servizi	1.869.597,02	1.455.574,00	-414.023,02
b) Godimento beni di terzi	19.125,60	36.548,14	+17.422,54
c) Oneri diversi di gestione	1.439.844,51	1.459.654,13	+19.809,62
d) Quote associative	784.782,88	780.363,53	+4.419,35
e) Organi istituzionali	52.452,32	218.744,27	+166.291,95
TOTALE	4.165.802,33	3.950.884,07	-214.918,26

Le voci **Prestazioni di servizi** pari a € 1.455.574,00 e **Oneri diversi di gestione** pari a € 1.459.654,13 raccolgono tutti i costi di funzionamento dell'Ente relativamente ai contratti di fornitura di servizi (contratti di utenze, pulizie locali, manutenzione ordinaria, ecc.), ai costi di automazione servizi, ai premi assicurativi, ai costi per la riscossione del diritto annuale, agli acquisti di beni di consumo, agli oneri fiscali.

Si segnala, a partire dal 2018, anche qui l'inserimento tra i costi di funzionamento della gestione corrente di un conto di sopravvenienze passive su cui sono transitati tutti i costi precedentemente contabilizzati nella gestione straordinaria.

La voce **godimento di beni di terzi** pari a € 36.548,14 comprende i canoni di noleggio di attrezzature per € 25.146,14, le licenze d'uso per € 11.402,00.

Quote associative pari a € 780.363,53: la voce di spesa si riferisce ai costi fissi sostenuti dall'Ente per i contributi associativi ad Unioncamere Nazionale (€ 224.605,26) e Regionale (€ 275.788,00), nonché alle quote erogate al fondo perequativo ex legge 580/93 (€ 238.115,73) e ad Infocamere (€ 41.854,54).

La voce **organi istituzionali** comprende l'intero costo per i componenti gli organi collegiali dell'Ente, compresi il Presidente, la Giunta Camerale, il Collegio dei Revisori e i componenti delle Commissioni; di seguito la tabella riepilogativa:

Descrizione	anno 2022	anno 2023	variazioni
Compensi, indennità e rimborsi Consiglio	0,00	20.217,78	+20.217,78
Compensi, indennità e rimborsi Giunta	0,00	74.965,00	+74.965,00
Compensi, indennità e rimborsi Presidente	382,63	51.442,85	+51.060,22
Compensi, indennità e rimborsi Collegio Revisori	36.521,70	36.759,53	+237,83
Compensi, indennità e rimborsi Componenti commissioni	1.080,00	1.050,00	-30,00
Compensi, indennità e rimborsi Componenti commissioni per la formazione dei prezzari	2.071,36	2.044,01	-27,35
Compensi, indennità e rimborsi Nucleo Valutazione	12.153,75	10.947,04	-1.206,71
Inps organi istituzionali	242,88	21.318,06	+21.075,18
Totale	52.452,32	218.744,27	+166.291,95

8) Interventi economici

Interventi economici	31/12/2022	31/12/2023	Variazioni
Interventi economici	2.802.158,08	2.635.603,99	-166.554,09
Progetti ex D.Lgs. 219/2016 art. 18 comma 10	1.344.360,90	1.107.988,86	-236.372,04
TOTALE	4.146.518,98	3.743.592,85	-402.926,13

Iniziativa di promozione economica: la voce riguarda le spese sostenute nel corso dell'esercizio per le iniziative promosse a vario titolo dall'Ente sia in forma di interventi diretti, sia attraverso la partecipazione ad interventi e manifestazioni organizzate da terzi.

Tra le iniziative di promozione economica si sono tenute distinte quelle finanziate con l'incremento (+20%) del diritto annuale di cui ai decreti del Ministero dello Sviluppo Economico (ora Ministero delle Imprese e del Made in Italy) che si sono susseguiti negli ultimi anni.

Per il dettaglio dei singoli interventi economici si rimanda alla Relazione sulla gestione.

9) Ammortamenti e accantonamenti

Ammortamenti e accantonamenti	31/12/2022	31/12/2023	Variazioni
a) immobilizzazioni immateriali	82.144,67	79.694,52	-2.450,15
b) immobilizzazioni materiali	758.827,75	761.455,72	2.627,97
c) svalutazione crediti	2.398.568,52	2.582.618,45	184.049,93
d) fondi rischi e oneri	351.126,44	342.380,48	-8.745,96
TOTALE	3.590.667,38	3.766.149,17	175.481,79

Per quanto concerne gli **ammortamenti** si specifica che gli stessi sono stati calcolati sulla base della durata utile del cespite e del suo effettivo utilizzo.

Le quote di ammortamento accantonate sono così ripartite:

Descrizione ammortamento	31/12/2022	31/12/2023	variazioni
<i>Ammortamenti beni immateriali</i>	82.144,67	79.694,52	-2.450,15
Software	17.626,19	16.117,00	-1.509,19
Diritti di superficie	53.477,86	53.477,89	0,03
Costi per progetti pluriennali - studi e ricerche	5.440,84	5.440,84	0,00
Diritti d'autore	1.325,00	762,66	-562,34
Marchi	4.274,78	3.896,13	-378,65
<i>Ammortamenti beni materiali</i>	758.827,75	761.455,72	2.627,97
Immobili	672.341,80	660.473,51	-11.868,29
Impianti spec. Di comunicazione	18.432,21	15.378,57	-3.053,64
Impianti	40.506,63	54.380,96	13.874,33
Arredi	28,98	0,00	-28,98
Mobili e arredi	8.341,69	10.899,70	2.558,01
Macch. Apparecch. Attrezz. Varia	7.288,78	7.301,41	12,63
Macch. Uff. elettromec.elettr.Calc.	11.631,04	12.764,95	1.133,91
Autoveicoli e motoveicoli	256,62	256,62	0,00
Totale	840.972,42	841.150,24	177,82

Per quanto riguarda gli **accantonamenti per svalutazione crediti** pari a € 2.582.618,45 distinguiamo:

- l'accantonamento al fondo svalutazione crediti per € 2.264.658,87 che si riferisce alla svalutazione dei crediti da diritto annuale. L'importo è stato calcolato applicando all'ammontare del valore nominale dei crediti da diritto annuale, sanzioni e interessi così come esposto alla voce "Crediti da diritto annuale" della presente Nota Integrativa, la percentuale media di mancata riscossione degli importi del diritto relativi alle ultime due annualità per le quali si è proceduto all'emissione - da almeno un anno - dei ruoli esattoriali. Tale percentuale è stata calcolata tenendo conto dell'ammontare incassato nell'anno successivo a quello di emissione degli stessi ruoli a fronte di una probabile mancata riscossione del credito per diritto annuale, risulta calcolato come descritto nel commento dei crediti v/operatori economici; per la determinazione della percentuale si fa riferimento ad un applicativo informatico messo a disposizione da Infocamere adeguatamente valutato dall'Ente;
- l'accantonamento al fondo svalutazione crediti D.A. aumento del 20 per cento per € 307.988,97 che si riferisce alla svalutazione dei crediti da diritto annuale relativo all'aumento del 20 per cento, alla quale si è applicata la stessa percentuale di svalutazione del credito ordinario e che si è tenuto distinto in ottemperanza degli obblighi di legge;
- l'accantonamento al fondo svalutazione crediti verso clienti per € 9.970,61 calcolato sulla base del presumibile realizzo dei crediti stessi.

Per quanto riguarda gli **accantonamenti Fondo rischi e oneri** per complessivi **€ 342.380,48**

distinguiamo tra:

- gli accantonamenti al Fondo oneri contrattuali per **€ 147.409,07**. In particolare, si è effettuato un accantonamento riguardante il personale non dirigente di € 130.591,37 e un accantonamento riguardante il personale dirigente di € 16.817,70 per far fronte ai futuri rinnovi contrattuali;
- Gli accantonamenti al Fondo oneri per **€ 194.971,41**. Nello specifico, come riportato nel commento al relativo fondo € 123.998,10 sono relativi a un contenzioso in essere fra Getec (fornitore del servizio energia) e Consip per la rideterminazione delle tariffe stagioni termiche 2021-2022 e 2022-2023 che potrebbe determinare un aumento dei costi a carico della Cciaa; € 8.841,78 per contenzioso in essere fra la Società Fornex e Agenzia delle Entrate per recupero Iva servizi postali anni pregressi che potrebbero essere posti a carico della Cciaa; € 31.131,35 per probabili contenziosi fiscali; € 31.000,00 per probabili recuperi, da parte dell'Inps, per maggiori oneri sociali a carico Ente derivanti da miglioramenti contrattuali sul personale cessato.

C) Gestione Finanziaria

10) Proventi Finanziari

PROVENTI FINANZIARI	31/12/2022	31/12/2023	Variazioni
Interessi attivi	226,50	28,14	-198,36
Interessi attivi su c/c bancario	378,31	392,55	+14,24
Interessi su prestiti al personale	6.858,05	6.826,32	-31,73
Proventi mobiliari	65.801,77	37.835,60	-27.966,17
TOTALE	73.264,63	45.082,61	-28.182,02

Gli **interessi attivi** pari a € 28,14 sono relativi ad interessi riconosciuti su rimborso fiscale di imposte relativamente all'ex partecipata T.I.E. s.r.l.; € 392,55, invece, sono interessi attivi sul conto corrente bancario; rilevano, inoltre, gli interessi di competenza su prestiti concessi su indennità di anzianità a dipendenti per € 6.826,32;

I **proventi mobiliari** pari a € 37.835,60 iscritti in bilancio si riferiscono ai dividendi incassati nel 2023 dalle società partecipate. Nel dettaglio sono i seguenti:

- per € 9.869,42 S.A.P.I.R. Porto Intermodale Ravenna S.p.a.;
- per € 27.966,18 Tecno Holding S.p.a.

11) Oneri Finanziari

ONERI FINANZIARI	31/12/2022	31/12/2023	Variazioni
Interessi passivi	0,00	0,00	0,00
TOTALE	0,00	0,00	0,00

D) Gestione Straordinaria

12) Proventi Straordinari

PROVENTI STRAORDINARI	31/12/2022	31/12/2023	Variazioni
Plusvalenze da alienazioni	1.297,20	0,00	-1.297,20
Sopravvenienze attive	452.754,66	473.353,92	+20.599,26
Sopravvenienze attive per diritto annuale	169.895,57	316.234,93	+146.339,36
Sopravvenienze attive per sanzioni DA	46.364,80	47.194,27	+829,47
Sopravvenienze attive per interessi DA	1,86	58,31	+56,45
Sopravvenienze attive per ricalcolo fondo a seguito emissione ruoli	43.268,94	174.824,38	+131.555,46
TOTALE	713.583,03	1.011.665,81	+298.082,78

Sopravvenienze attive pari a € 473.353,92. In particolare: € 407.461,29 per l'eliminazione del fondo perdite su partecipata Modena Fiere s.r.l. a seguito dell'uscita della Camera dalla Società; € 50.000,00 per contributo 2022 progetto Carpi Fashion System 2021/2023 – protocollo d'intesa del 21.05.2021 delibera 82/2021; € 15.331,05 per cancellazione di debiti per iniziative di promozione economica anni precedenti non più dovuti; € 311,58 da Ucer per integrazione quota Fondo Perequativo 2019-2020; € 250,00 per minor liquidazione bando Voucher I4.0 anno 2022.

Le **sopravvenienze attive da diritto annuale anni precedenti** pari a € 316.234,93 si riferiscono principalmente ad incassi esuberanti rispetto al fondo svalutazione crediti per le annualità più vecchie.

Le sopravvenienze attive per ricalcolo fondo a seguito emissione ruolo del diritto annuale pari a € 174.824,38 sono dovute alla rideterminazione del fondo di svalutazione crediti relativamente al credito da emissione ruolo anno 2020; si riferiscono al solo credito da diritto annuale. Sono conseguenza della rideterminazione del fondo con percentuali di svalutazione applicate nel 2023 come da specifiche indicazioni dei principi contabili camerali.

13) Oneri Straordinari

ONERI STRAORDINARI	31/12/2022	31/12/2023	Variazioni
Sopravvenienze passive	20.085,72	535,90	-19.549,82
Sopravvenienze passive Diritto Annuale	6.986,41	19.096,12	+12.109,71
Sopravvenienze passive per sanzioni Diritto Annuale	10.615,78	16.040,02	+5.424,24
Sopravvenienze passive per interessi Diritto Annuale	11,44	18,99	+7,55
Sopravvenienze passive per accantonamento straordinario per ruoli	120.197,32	135.480,28	+15.282,96
TOTALE	157.896,67	171.171,31	+13.274,64

L'importo relativo alle sopravvenienze passive pari a € 535,90 è relativo ad una maggior quota 2022 dovuta a Unione regionale delle Camere di Commercio per fondo perequativo Progetto Giovani e Lavoro.

L'importo relativo alle sopravvenienze passive da diritto annuale pari a € 19.096,12 riguarda somme riversate nell'anno alle altre Camere di Commercio per competenza territoriale, che non erano entrate a far parte dell'ammontare dei debiti verso altre C.C.I.A.A. tramite la procedura automatica Infocamere nonché i rimborsi ad utenti per doppi pagamenti di diritto annuale di anni precedenti. Inoltre, rilevano sopravvenienze per adeguamento dei crediti come da procedura di dialogo tra i sistemi contabili e i sistemi del diritto annuale gestiti da Infocamere.

Alla voce sopravvenienze passive per accantonamento straordinario emissione ruoli pari a € 135.480,28 vengono rilevati gli accantonamenti sui credi da sanzioni e interessi da Diritto annuale a seguito emissione ruolo anno 2020 emesso nel 2023 e conseguente rideterminazione del fondo

svalutazione crediti come da principi contabili camerali (si veda anche il commento nella voce Crediti per Diritto Annuale).

E) Rettifiche di valore attività finanziarie

14) Rivalutazione attivo patrimoniale

RIVALUTAZIONI ATTIVO PATRIMONIALE	31/12/2022	31/12/2023	Variazioni
Rivalutazione partecipazioni	0,00	10.650,68	10.650,68
TOTALE	0,00	10.650,68	10.650,68

Nell'anno 2023 si rilevano 2 rivalutazioni di partecipazioni, costituite da € 10.644,15 per IFOA e da € 6,53 per Uniontrasporti), già commentate nella voce "Partecipazioni e Quote".

15) Svalutazione attivo patrimoniale

SVALUTAZIONI ATTIVO PATRIMONIALE	31/12/2022	31/12/2023	Variazioni
Svalutazione da partecipazioni	0	0,00	0
TOTALE	0	0,00	0

Non si rilevano svalutazioni di partecipazioni rilevate a conto economico nell'anno 2023.

Il bilancio 2023 evidenzia un avanzo economico di € **2.452.718,92**

DESCRIZIONE	31/12/2022	31/12/2023
Disavanzo Economico d'Esercizio	0,00	0,00
Avanzo Economico d'Esercizio	534.259,48	2.452.718,92

Il presente bilancio, composto da Stato patrimoniale, Conto economico e Nota integrativa, rappresenta in modo veritiero e corretto la situazione patrimoniale e finanziaria nonché il risultato economico dell'esercizio e corrisponde alle risultanze delle scritture contabili.

Modena, 16 Aprile 2024

Il Presidente

Ing . Giuseppe Molinari

RELAZIONE SULLA GESTIONE E SUI RISULTATI 2023

Premessa

La presente [Relazione sull'andamento della gestione](#) viene predisposta ai sensi dell'art. 24, comma 1 e 2, del D.P.R. 254/2005 (Regolamento per la disciplina della gestione patrimoniale e finanziaria delle Camere di commercio).

Il Bilancio d'esercizio 2023 è stato redatto sulla scorta delle regole e dei principi della contabilità economica, ai sensi del già citato D.P.R. 254/05 e in applicazione dei "principi contabili" delle Camere di commercio (circolare n. 3622/C del 5.2.2009 del Ministero dello Sviluppo Economico) e della nota ministeriale n. 15429 del 12.2.2010. Vi sono allegati i documenti richiesti dal DM 27/03/2013 in materia di armonizzazione dei sistemi contabili delle PP.AA. (art. 5, co. 2 e 3, artt. 6, 7, 8 e 9).

Nell'ambito della [Nota integrativa al bilancio](#), prevista dall'art. 23 del DPR 254/2005, è stata data evidenza ai contenuti tecnico-contabili del Conto Economico e dello Stato Patrimoniale.

In linea con le indicazioni fornite dal MISE con la nota prot. 50114 del 09/04/2015, nelle pagine seguenti verranno fornite – oltre all'analisi del risultato economico ed il raffronto del consuntivo rispetto al preventivo aggiornato – anche informazioni circa:

- i risultati raggiunti rispetto agli obiettivi e ai programmi prefissati dal Consiglio con la Relazione Previsionale e Programmatica 2023. L'analisi degli stessi verrà ulteriormente sviluppata nella [Relazione sulla performance 2023](#);
- il [Rapporto sui risultati](#), il confronto cioè – attraverso l'utilizzo degli indicatori selezionati nel "Piano degli indicatori e dei risultati attesi", predisposto in sede previsionale in conformità alle linee guida generali definite col D.P.C.M. 18 settembre 2012 (ex art. 23 del D. Lgs. 31 maggio 2011, n. 91) – tra le risultanze della gestione ed i risultati attesi, con l'evidenza delle motivazioni che ne hanno eventualmente determinato lo scostamento. A questo fine vengono illustrati lo scenario di riferimento, i vincoli finanziari e normativi intervenuti, gli interventi organizzativi effettuati, nonché le motivazioni delle principali variazioni stabilite nel corso dell'anno in termini di risorse, strategie ed azioni;
- la [Relazione sulla gestione](#) che ai sensi dell'art. 7 del D.M. 27.03.2013 evidenzia, mediante un apposito prospetto redatto in termini di cassa, le finalità della spesa complessiva riferita a ciascuna delle attività svolte secondo l'articolazione per missioni e programmi sulla base degli indirizzi individuati nel DPCM 12.12.2012 e successivi aggiornamenti adottati ai sensi dell'art. 11, co. 1, lett. a) del D. Lgs. 31 maggio 2011, n. 91.

Preliminarmente si specifica che il consuntivo 2023 chiude con un avanzo di 2.452.718,92 €, determinato in particolare dalle seguenti poste di bilancio:

- 340.760,23 € - Maggiori ricavi da movimentazioni del diritto annuale
- 728.915,95 € - Restituzione somme versate allo Stato a titolo di risparmi nel 2017
- 536.220,00 € - Diritti di segreteria per nuovi adempimenti Titolari Effettivi
- 407.461,29 € - Eliminazione fondo perdita su partecipata Modena Fiere S.r.l.

Rilevano altresì 197.667,63 € di minori costi rispetto al 2022 per energia elettrica e gas, a causa della diminuzione dei costi energetici, e più in generale i minori costi di funzionamento per ulteriori 300.000 € circa.

Introduzione

Il Programma Pluriennale 2019 – 2023, approvato con deliberazione di Consiglio n. 21 del 29.10.2018, ha definito l'ambito di riferimento delle politiche camerali a medio e lungo termine, identificando 3 macro aree strategiche, per meglio dare conto, anche a livello di sistema camerale, dei risultati aggregati delle politiche camerali, e 10 linee strategiche in grado di fare leva sui tratti distintivi dell'Ente e del sistema economico nel suo complesso e la loro declinazione in programmi da sviluppare nell'arco dei cinque anni di riferimento.

	AREE STRATEGICHE	LINEE STRATEGICHE
Programma Pluriennale 2019 – 2023	COMPETITIVITA' DELLE IMPRESE	301 - INTERNAZIONALIZZAZIONE
		401 - DIGITALIZZAZIONE, SVILUPPO E QUALIFICAZIONE AZIENDALE E DEI PRODOTTI
		402 - ORIENTAMENTO AL LAVORO
	COMPETITIVITA' DEL TERRITORIO	600 - PROMOZIONE INFRASTRUTTURE
		601 - MARKETING TERRITORIALE
		700 – AMBIENTE
		701 - TUTELA DELLA LEGALITA'
	COMPETITIVITA' DELL'ENTE	801 - SEMPLIFICAZIONE PROCESSI
		802 – EFFICIENZA E QUALITA' DEI SERVIZI
		803 – TRASPARENZA E ANTICORRUZIONE

In linea con quanto previsto dal D. Lgs. n. 150/2009, sono stati progressivamente introdotti:

- obiettivi strategici misurabili,
- indicatori coerenti con i criteri di valutazione degli obiettivi medesimi,
- un maggior dettaglio nella definizione dei risultati che l'Amministrazione si prefigge di conseguire e la loro definizione in termini quantificabili e misurabili.

Sono stati monitorati i 5 macro-ambiti individuati dalla delibera CIVIT 104/2010:

- il grado di attuazione della strategia (mediante gli indicatori del Piano della performance);
- il portafoglio delle attività e dei servizi (mediante il modello di contabilizzazione dei costi/proventi di processo e gli indicatori Pareto di processo);
- lo stato di salute dell'amministrazione (mediante gli indicatori Pareto economico-patrimoniali, gli indicatori di bilancio e le analisi di solidità patrimoniale e di liquidità);
- gli impatti dell'azione amministrativa (mediante gli indicatori degli obiettivi strategici del Piano della performance);
- i confronti con le altre amministrazioni (mediante il *benchmarking* del sistema degli indicatori Pareto e dei costi standard di processo).

Ai sensi dell'art. 19 del D. Lgs. n. 91/2011 e del D.M. 27/03/2013 in materia di armonizzazione dei sistemi contabili delle pubbliche amministrazioni, della circolare MISE del 12/09/2013 e del D.P.C.M. 18/09/2012, il grado di attuazione della strategia – analizzato mediante gli indicatori selezionati in fase previsionale nel Piano degli Indicatori e dei Risultati Attesi – è valutato ai fini del Rapporto sui risultati, secondo lo schema di raccordo che segue.

LINEE STRATEGICHE	MISSIONI	PROGRAMMI
401 - DIGITALIZZAZIONE, SVILUPPO E QUALIFICAZIONE AZIENDALE E DEI PRODOTTI	011 - COMPETITIVITA' E SVILUPPO DELLE IMPRESE	005 – Promozione e attuazione di politiche di sviluppo, competitività e innovazione, di responsabilità sociale d'impresa e movimento cooperativo
402 - ORIENTAMENTO AL LAVORO		
600 - PROMOZIONE INFRASTRUTTURE		
700 - AMBIENTE		
801 - SEMPLIFICAZIONE PROCESSI		
701 - TUTELA DELLA LEGALITA'	012 - REGOLAZIONE DEI MERCATI	004 - Vigilanza sui mercati e sui prodotti, promozione della concorrenza e tutela dei consumatori
301 - INTERNAZIONALIZZAZIONE	016 - COMMERCIO INTERNAZIONALE ED INTERNAZIONALIZZAZIONE DEL SISTEMA PRODUTTIVO	005 - Sostegno all'internazionalizzazione delle imprese e promozione del Made in Italy
601 - MARKETING TERRITORIALE		
802 - EFFICIENZA E QUALITA' DEI SERVIZI	032 - SERVIZI ISTITUZIONALI E GENERALI DELLE AMMINISTRAZIONI PUBBLICHE	002 - Indirizzo politico
803 - TRASPARENZA E ANTICORRUZIONE		003 - Servizi e affari generali per le amministrazioni di competenza

SEZIONE INTRODUTTIVA: LO SCENARIO DI RIFERIMENTO

Vengono di seguito esposte le informazioni più rilevanti per l'interpretazione dei risultati raggiunti nel corso del 2023, relative allo scenario istituzionale e socio-economico, nel quale l'amministrazione si è trovata ad operare e ai vincoli finanziari e normativi intervenuti, gli elementi cioè che a vario titolo hanno condizionato la realizzazione degli obiettivi fissati nell'ambito della Relazione Previsionale e Programmatica 2023, nel Piano degli Indicatori e dei Risultati Attesi 2023 ed infine nel Piano Integrato delle Attività e dell'Organizzazione 2023-2025, determinandone variazioni in termini di risorse, strategie ed azioni.

Il contesto normativo e i vincoli finanziari

LA RIFORMA DELLE CAMERE DI COMMERCIO

Gli anni trascorsi si sono caratterizzati per una profonda transizione e rivisitazione delle CCIAA e delle loro attribuzioni e competenze. In particolare, il percorso di riforma ha visto, tra le altre cose, un processo di riordino delle funzioni, delle circoscrizioni territoriali e del finanziamento.

DL 90/2014 -> è l'antefatto del processo di riforma e ha previsto il taglio della principale voce di ricavo camerale - il diritto annuale - realizzatasi in maniera progressiva nel triennio 2015-2017 (-35% nel 2015, -40% nel 2016, -50% nel 2017), fino ad arrivare al suo dimezzamento a regime.

D. Lgs. 219/2016 -> il decreto ha riscritto sostanzialmente la L. 580/1993, prevedendo tra le altre cose: la riduzione del numero complessivo delle CCIAA a non più di 60 (dalle originarie 105), attraverso processi di accorpamento e la conseguente rideterminazione delle circoscrizioni territoriali; la ridefinizione dei compiti e delle funzioni; la riduzione del numero dei componenti degli organi (Consigli e Giunte); la riduzione del numero delle Unioni regionali, delle Aziende speciali e delle società controllate; la gratuità degli incarichi diversi da quelli nei collegi dei revisori dei conti e la definizione di limiti al trattamento economico dei vertici amministrativi; la conferma della riduzione degli oneri per il diritto annuale a carico delle imprese; la previsione della determinazione dei diritti di segreteria e delle tariffe dei servizi obbligatori, da parte del MISE di concerto con il MEF, sulla base dei costi standard di gestione e fornitura dei servizi medesimi; la definizione da parte del Ministero dello sviluppo economico, sentita l'Unioncamere, di standard nazionali di qualità delle prestazioni.

DM 16 febbraio 2018 -> decreto del MISE approvato a partire dalla proposta di Unioncamere nazionale e riguardante la razionalizzazione organizzativa e territoriale prevista dal cd Piano di razionalizzazione previsto dal D. Lgs. 219/2016.

DM 7 marzo 2019 -> con questo «decreto servizi» è stato ridefinito l'intero paniere di attività del Sistema camerale, individuando i servizi che esso è tenuto a fornire su tutto il territorio nazionale con riguardo alle funzioni amministrative ed economiche e gli ambiti prioritari di intervento con riferimento alle funzioni promozionali.

DM 11 dicembre 2019 -> il decreto del MISE ha determinato le indennità spettanti ai componenti dei collegi dei revisori delle Camere di commercio, delle loro aziende speciali, i criteri di rimborso delle spese sostenute per lo svolgimento dell'incarico di componenti di tutti gli organi camerali nonché i limiti al trattamento economico degli amministratori delle aziende speciali e delle unioni regionali.

DM 13 marzo 2023 -> il decreto del MIMIT, di concerto con il MEF, ha definito i criteri ed i limiti massimi degli emolumenti spettanti agli Organi amministrativi delle Camere di commercio. L' art. 1, comma 25 bis del D.L. 228/2021 convertito con modificazioni dalla L. 15/2022 ha infatti modificato l'art. 4 bis della L. 580/1993, disponendo il superamento del regime della gratuità per gli organi diversi dai collegi dei revisori.

LA RAZIONALIZZAZIONE DELLE SOCIETA' PARTECIPATE DALLA P.A.

La riforma della Pubblica Amministrazione ha interessato anche le partecipazioni delle pubbliche amministrazioni in società di diritto privato.

Già con la Legge di stabilità 2015 (art.1, commi 611-616, L.23 novembre 2014, n.190) era stato richiesto alle PP.AA. di operare una valutazione delle proprie partecipate allo scopo di dare avvio ad un procedimento di razionalizzazione del numero e di ottimizzazione dei relativi costi.

Il D. Lgs. 19 agosto 2016 n. 175, attuativo dell'art. 18 della legge delega di riforma della pubblica amministrazione, modificato dal D. Lgs. 16 giugno 2017 n. 100, ha introdotto ulteriori disposizioni portanti vincoli per la costituzione e il mantenimento delle richiamate società, al fine di una più ampia razionalizzazione delle stesse.

In adempimento a quanto previsto dall'art. 20 del D. Lgs. 175/2016 l'Ente camerale provvede annualmente con un proprio provvedimento all'analisi dell'assetto complessivo delle società cui detiene partecipazioni dirette ed indirette predisponendo un piano di riassetto per la loro razionalizzazione.

Nel 2023 il predetto piano di razionalizzazione periodica delle partecipazioni è stato adottato con deliberazione di Giunta n. 172 del 12 dicembre 2023 ed è stato inviato alla Corte dei Conti Sezione regionale di controllo per l'Emilia-Romagna e sarà inviato alla struttura di indirizzo, monitoraggio e controllo sull'attuazione del Testo unico in materia di società a partecipazione pubblica (TUSP) presso il Dipartimento del Tesoro del Ministero dell'Economia e delle Finanze, attraverso l'applicativo del dipartimento del Tesoro.

I VINCOLI FINANZIARI

La riduzione del diritto avviata nel 2015 (- 35% nel 2015, - 40% nel 2016 e - 50% dal 2017), così come modificata in sede di conversione nella Legge 11 agosto 2014, n. 114 del D.L. 24 giugno 2014 n. 90, "*Misure Urgenti per la semplificazione e la trasparenza amministrativa e per l'efficienza degli uffici giudiziari*", risulta ormai una misura consolidata.

Su questa riduzione sono intervenuti il Decreto del Ministro dello Sviluppo Economico 22 maggio 2017 e il Decreto MISE 2 marzo 2018, per il triennio 2017-2019, il Decreto MISE 12 marzo 2020 per il triennio 2020-2022 e il Decreto MIMIT 23 febbraio 2023 per il triennio 2023-2025, i quali, in attuazione di quanto previsto dall'art. 18, co. 10 della L. 580/1993 hanno autorizzato l'incremento del 20% della misura del diritto annuale, incremento destinato a finanziare specifici progetti di rilievo nazionale presentati dalle Camere di commercio aventi come scopo la promozione dello sviluppo economico e l'organizzazione dei servizi alle imprese.

Il Decreto Legge n. 90/2014 aveva inoltre previsto la ridefinizione, in capo all'allora Ministero dello sviluppo economico, delle tariffe e dei diritti camerali sulla base dei costi standard di gestione e fornitura dei servizi medesimi. Siamo ancora in attesa del Decreto.

La Legge 160/2019 (Legge di Bilancio 2020) ha attuato una significativa revisione delle misure di razionalizzazione e riduzione della spesa pubblica, introducendo, a decorrere dal 1° gennaio 2020 nuove misure di semplificazione e contenimento della spesa per l'acquisto di beni e servizi. ([Art. 1, commi da 509 a 602](#)) mediante:

- la previsione di un unico limite di spesa per l'acquisto di beni e servizi che non può superare il valore medio della spesa sostenuta per le medesime finalità nel triennio 2016-2018 come risultante dai bilanci approvati;
- la disapplicazione di una serie di disposizioni normative adottate nel corso degli anni per il contenimento della spesa pubblica, indicate in un apposito allegato (rimangono in vigore i vincoli di spesa in materia di spese per il personale).

Le prime Indicazioni puntuali sull'applicazione delle nuove misure sono contenute nella [circolare RGS 9 aprile 2020](#) con cui è stata aggiornata la [circolare RGS n. 34 del 19 dicembre 2019](#). Con riferimento all'anno 2021 sono state fornite specifiche indicazioni con la [circolare RGS n. 26 del 14 dicembre 2020](#), successivamente aggiornata dalla [circolare RGS n. 11 del 9 aprile 2021](#); in relazione all'anno 2022 i chiarimenti applicativi sono stati forniti con la [circolare RGS n. 26 dell'11 novembre 2021](#), aggiornata con la [circolare RGS n. 23 del 19 maggio 2022](#). Per l'anno 2023 è intervenuta in tal senso la [circolare RGS n. 42 del 7 dicembre 2022](#).

Per il Sistema camerale risulta essere di particolare importanza la sentenza n. 210/2022 nella quale la Corte Costituzionale ha dichiarato costituzionalmente illegittime alcune norme di contenimento della spesa pubblica, contenute nel D.L. 112/2008, D.L. 78/2010, D.L. 95/2012 e D.L. 64/2014, che, nel periodo 2017-2019, hanno imposto alle Camere di Commercio l'obbligo di versamento ad apposito capitolo del Bilancio dello Stato dei risparmi di cui alle disposizioni legislative che stabilivano "tetti" in ordine a diverse tipologie di spese.

Si tratta delle norme che dal 1° gennaio 2020 sono state tutte - o quasi - abrogate / disapplicate a favore dell'attuale unico limite sulle spese di per l'acquisto di beni e servizi di cui all'art. 1, commi da 590 a 602 della L. 160/2019 (rispetto al quale, da tale anno, viene calcolato il versamento da operare annualmente).

La pronuncia potrebbe avere un notevole impatto, sia in termini di rimborso delle somme versate, sia in relazione ai versamenti futuri, che potrebbero essere messi in discussione.

Circa quest'ultimo aspetto, in particolare, si segnala infatti che, se è vero che la sentenza non considera l'attuale normativa, è anche vero che la medesima origina dagli stessi presupposti e principi che la Corte Costituzionale ha messo in discussione.

In considerazione di ciò la Camera di Modena ha deliberato di aderire ad un ricorso collettivo giurisdizionale dinanzi al Tribunale di Roma, congiuntamente alle altre Camere di Commercio interessate, per la disapplicazione per il sistema camerale dell'art. 1, comma 594, della Legge n. 160/2019. In adesione all'invito di Unioncamere ed in linea con la posizione delle altre Camere di Commercio, dal 2023 l'Ente camerale ha disposto inoltre di non effettuare il versamento delle somme, di cui alla L. 160/2019, accantonando le risorse in un apposito fondo di bilancio.

Sul punto si è peraltro espresso il MEF con la recente Circolare RGS n. 16 del 09 aprile 2024, avente ad oggetto il bilancio di previsione per l'esercizio 2024, precisando che la citata sentenza ha mantenuto i previgenti limiti relativi al contenimento della spesa e ha limitato il proprio giudizio all'obbligo di riversamento dei risparmi di spesa al bilancio dello Stato per le sole annualità 2017-2018-2019. Conseguentemente la Camera sta effettuando verifiche in merito all'eventuale versamento della somma già accantonata per l'anno 2023.

Si evidenzia, da ultimo, che a seguito del rialzo dei prezzi relativi ai servizi energetici, strettamente connesso ai nuovi scenari politici internazionali determinati dal conflitto russo-ucraino, per l'esercizio 2023 (come già dispose la circolare RGS n. 23 del 19 maggio 2022 per l'esercizio 2022), la circolare RGS n. 42 del 7 dicembre 2022 ha consentito per l'esercizio 2023 l'esclusione dal limite di spesa per l'acquisto di beni e servizi individuato dall'art. 1, comma 590 della L. 160/2019, degli oneri sostenuti per i consumi energetici.

Tra le più rilevanti novità normative del 2023 si segnalano:

IL NUOVO CODICE DEGLI APPALTI

Il 1 aprile 2023 è entrato in vigore il D.Lgs. 31 marzo 2023 n. 36 con cui è stato approvato il Nuovo Codice degli Appalti.

Le disposizioni del nuovo codice hanno acquistato efficacia a decorrere dal 1 luglio 2023 con conseguente abrogazione del vecchio codice di cui al D.Lgs. 50/2016. Al fine di garantire la messa a regime delle nuove norme, l'entrata in vigore di diversi istituti è stata stabilita a far data dal 1 gennaio 2024 e alcune disposizioni del vecchio codice sono rimaste in vigore sino al 31 dicembre 2023.

In particolare il predetto codice ha previsto:

- in relazione agli appalti sotto-soglia la possibilità di procedere all'affidamento diretto per lavori di importo sino a 150.000 € e per beni e servizi di importo sino a 140.000 €;
- la digitalizzazione dell'intero ciclo di vita dei contratti che comporta, per le stazioni appaltanti, l'obbligo di utilizzo delle piattaforme di approvvigionamento digitale di certificazione in grado di interoperare con la piattaforma dei Contratti Pubblici (PCP), per tutti gli affidamenti;
- l'utilizzo della Banca Dati Nazionale dei Contratti Pubblici, mediante interoperabilità per il tramite della Piattaforma Digitale Nazionale Dati (PDND) per l'assolvimento degli obblighi di trasparenza in materia di appalti;
- per quanto riguarda la programmazione, il programma relativo all'acquisizione dei beni e servizi diventa triennale in linea con il programma dei lavori pubblici, e vengono modificate le soglie per le quali è richiesto l'inserimento nei predetti programmi triennali (lavori di importo stimato pari o superiore ad € 150.000 e beni o servizi di importo stimato pari o superiore ad € 140.000,00).

GLI EMOLUMENTI SPETTANTI AGLI ORGANI DI AMMINISTRAZIONE DELLE CCIAA

Il 28 aprile 2023 è stato pubblicato in Gazzetta Ufficiale il Decreto 13 marzo 2023, a firma del Ministro delle Imprese e del Made in Italy di concerto con il Ministro dell'Economia e delle Finanze, con cui sono stati definiti i criteri e i limiti massimi degli emolumenti spettanti agli organi di amministrazione delle Camere di commercio.

Com'è noto, la Legge 25 novembre 2016, n.219 che ha riformato il quadro legislativo di riferimento del sistema camerale e, in particolare, l'art. 4 bis, comma 2-bis, della Legge n.580/1993, aveva disposto, tra l'altro, che "per le Camere di commercio, le loro unioni regionali, nonché per le loro aziende speciali, tutti gli incarichi degli organi diversi dai collegi dei revisori sono svolti a titolo gratuito".

Successivamente, con il DL 228/2021 (cosiddetto Mille proroghe), convertito con modificazioni dalla Legge 25 febbraio 2022, n.15, è stato abrogato il divieto di erogazione di compensi a favore degli organi delle Camere di commercio. La disposizione che ripristina i compensi relativi agli organi delle Camere di Commercio decorre dal 1° marzo 2022. Il richiamato Decreto MIMIT 13 marzo 2023 stabilisce quindi criteri e limiti massimi per la determinazione degli emolumenti spettanti agli Organi camerali, tenendo conto delle specificità proprie del sistema camerale e comunque in coerenza con i principi del DPCM n. 143/2022.

IL CCNL PERSONALE NON DIRIGENTE COMPARTO FUNZIONI LOCALI TRIENNIO 2019-2021

Il 16 novembre 2022 è stato firmato il testo del CCNL del personale non dirigente comparto funzioni locali triennio 2019-2021, il quale si caratterizza per diverse e rilevanti innovazioni tra le quali hanno e avranno ripercussione sull'attività camerale:

- l'introduzione di un nuovo sistema di classificazione del personale, in quattro aree, con l'obiettivo di offrire agli Enti uno strumento innovativo ed efficace di gestione del personale e facilitare lo sviluppo professionale e il riconoscimento delle competenze delle risorse umane;
- la rivisitazione del sistema degli incarichi di posizione ed elevata qualificazione;
- la previsione della nuova disciplina del lavoro a distanza nelle due tipologie di lavoro agile, previsto dalla legge 81/2017 e lavoro da remoto, che sostituiscono la precedente tipologia del telelavoro.

IL REGISTRO DEI TITOLARI EFFETTIVI

Il D.Lgs. 231/2007 (Decreto antiriciclaggio), così come novellato dal D. Lgs. n. 90/2017 di attuazione della direttiva UE 2015/849, prevede l'obbligo per le imprese con personalità giuridica, le persone giuridiche private, trust produttivi di effetti giuridici rilevanti a fini fiscali e istituti giuridici affini al trust, di comunicare i dati sul titolare effettivo al Registro delle Imprese ai fini della conservazione in apposita sezione con l'obiettivo di contrastare il riciclaggio e il finanziamento del terrorismo.

In tale sezione dovranno quindi confluire i dati delle persone fisiche che detengono la proprietà - diretta o indiretta - o il controllo delle imprese dotate di personalità giuridica, delle persone giuridiche private e dei *trust*.

Con D.M. 11 marzo 2022 n. 55 è stato adottato il regolamento con le indicazioni in materia di comunicazione, accesso e consultazione dei dati e delle informazioni relativi ai titolari effettivi.

Successivamente sono stati adottati i relativi decreti attuativi.

In particolare con decreto MIMIT del 29 settembre 2023, pubblicato in G.U. in data 9 ottobre 2023, è stata attestata l'operatività del Registro dei titolari effettivi con conseguente decorrenza del termine di 60 giorni per inviare la comunicazione da parte delle imprese.

A seguito dei 6 ricorsi presentati innanzi al TAR del Lazio per l'annullamento del decreto MIMIT del 29 settembre 2023 con contestuale istanza cautelare di sospensione dell'efficacia dello stesso, il Tribunale Amministrativo, con ordinanza del 06/12/2023, ha accolto la suddetta istanza cautelare, con conseguente sospensione dell'obbligo di effettuare la comunicazione del titolare effettivo e di tutte le azioni successive, rinviando per la trattazione del merito all'udienza del 27.03.2024. Con sentenze pubblicate in data 09/04/2024, il TAR ha respinto tutti i motivi di ricorso e il decreto è tornato in vigore, ripristinando quindi il previsto termine dei 60 giorni per le comunicazioni dovute.

Il contesto economico internazionale e nazionale

SCENARIO

In base alle ultime stime di Prometeia, nell'anno 2023 l'andamento economico provinciale ha risentito notevolmente del trend dell'economia mondiale, contraddistinto da crisi geopolitiche tutt'ora in atto. Il notevole grado di apertura dell'economia modenese, in cui l'export è al 61,8% del valore aggiunto, espone l'industria manifatturiera modenese alle diverse tendenze economiche che si verificano nei paesi esteri e nel 2023 proprio i principali partner commerciali della provincia hanno mostrato una contrazione del ritmo di crescita. Rimangono inoltre invariate le condizioni finanziarie restrittive per le famiglie e le imprese imposte dalla BCE per cercare di spegnere il picco inflazionistico verificatosi tra il 2022 e il 2023.

VALORE AGGIUNTO, REDDITO DISPONIBILE E CONSUMI

Nonostante il contesto internazionale sfavorevole, l'andamento a consuntivo del valore aggiunto della provincia di Modena per il 2023 è risultato pari al +1,3%, migliore sia del dato regionale (+0,9%), che di quello nazionale (+0,7%).

Il dettaglio per settori di attività conferma nel 2023 risultati migliori alle attese per le costruzioni (+1,6%) e l'agricoltura (+0,1%), uguali alle previsioni precedenti per i servizi (+1,9%), mentre il consuntivo è rivisto al ribasso per l'industria (-1,9%).

Nonostante il rallentamento del valore aggiunto, nel 2023 è rimasta sostenuta la crescita del reddito disponibile (+7,0%). I consumi si sono incrementati in misura minore, fermandosi al +2,5%.

STRUTTURA E MOVIMENTAZIONE DEL SISTEMA IMPRENDITORIALE

Dai dati Infocamere sulla natimortalità delle imprese emerge un anno in chiaroscuro per la provincia di Modena: l'elaborazione dei dati Infocamere mostra un saldo attivo di 259 imprese risultante da 4.004 iscrizioni e 3.745 cessazioni non d'ufficio, pari ad un tasso di sviluppo del +0,36%, lievemente superiore a quello regionale (+0,33%), ma inferiore al dato nazionale (+0,70%). Le nuove imprese iscritte subiscono tuttavia un calo rispetto al 2022 (-2,2%), mentre le cessate non d'ufficio sono in crescita (+7,8%).

Lo stock di imprese registrate al 31 dicembre 2023 è pari a 70.170 e mostra una diminuzione del -1,9% rispetto alla stessa data del 2022 in conseguenza dell'attività amministrativa di revisione del Registro Imprese, che ha portato nell'intero anno a 1.635 cessazioni d'ufficio di aziende che risultavano ancora iscritte, ma che non sono più operanti da tempo. L'andamento della provincia di Modena è in linea con la media regionale mentre a livello nazionale si evidenzia una flessione del -1,0%.

Le imprese attive a fine anno sono 63.128 e presentano un trend in calo dell'1,5% rispetto al 31/12/2022. Le società di capitali proseguono l'andamento positivo ma rallentano la crescita rispetto agli anni precedenti (+0,7%), mentre si accentua la diminuzione delle società di persone (-4,6%), seguite dalle "altre forme societarie" (-2,9%) e dalle imprese individuali (-1,8%) che rimangono comunque la metà delle imprese modenesi (50,7% del totale).

Il numero di imprese attive risulta in calo in tutti i macrosettori, con l'andamento peggiore per le attività manifatturiere (-3,6%), seguite dall'agricoltura (-2,2%), in diminuzione da diversi anni, e dai servizi (-1,2%). Con la riduzione dei bonus statali le imprese di costruzione invertono il trend positivo (-0,5%).

Più nel dettaglio, risulta particolarmente colpita l'industria manifatturiera, che nel 2023 perde 314 imprese: molto penalizzata l'industria tessile (-7,2%), così come la ceramica e la "produzione di carta e prodotti di carta" (entrambi -5,2%), seguiti dalla "stampa e produzione di supporti registrati" (-5,1%). Discrete perdite anche per la produzione di mobili (-4,2%) e altri settori tipici modenesi, come il metalmeccanico (-3,1%) e l'agroalimentare (-3,0%). La "chimica e farmaceutica" rimane l'unico settore in crescita (+3,9%), mentre restano stabili le imprese della fabbricazione di gomma e materie plastiche.

Nell'ambito dei servizi l'andamento risulta più variegato, con settori che vedono incrementare il numero di imprese attive come la "sanità e assistenza sociale" (+3,0%), le attività finanziarie e assicurative (+2,8%), l'istruzione (+2,4%) e le "attività professionali, scientifiche e tecniche" (+2,3%), mentre perdono sedi di impresa le attività di trasporto e magazzinaggio (-3,2%), il commercio (-3,1%) e l'alloggio e ristorazione (-1,5%).

UNITA' LOCALI PER UBICAZIONE DELLA SEDE D'IMPRESA

Nella provincia di Modena al 31/12/2023 sono presenti 16.975 unità locali registrate (filiali di sedi d'impresa), in aumento del +2,1% rispetto alla stessa data del 2022; di queste, il 66,5% (11.292) appartiene ad imprese con sede nella stessa provincia, il 12,8% (2.171) a imprese con sede nella regione Emilia-Romagna. Una quota del 16,8% (2.852) fa capo a sedi in altre regioni italiane, mentre sono 97 le unità locali con sede all'estero. Il 65,1% del totale unità locali è controllato da società di capitali, il 13,4% da società di persone.

Il numero totale delle localizzazioni registrate in provincia (risultante dalla somma delle 16.975 unità locali più le 70.170 sedi di impresa registrate) è di 87.145.

TASSO DI SOPRAVVIVENZA DELLE IMPRESE

In base ai dati Infocamere delle imprese attive in provincia di Modena, nel 2023 la probabilità di sopravvivenza di un'impresa registrata ad un anno dalla nascita è pari all'84,1%, in lieve miglioramento rispetto all'83,6% registrato nel 2022.

Dopo due anni di vita la probabilità di sopravvivenza scende al 77,1%, mentre nel 2022 lo stesso valore risultava più elevato (79,1%). Dopo tre anni, solamente il 72,7% di imprese rimane ancora in vita, il che significa che a tre anni dalla nascita circa 7 imprese su 10 risultano ancora operative.

Esaminando le diverse forme giuridiche, emerge che la sopravvivenza a tre anni risulta più alta della media per le società di persone (79,8%), seguono le società di capitali (79,1%), mentre molto più fragili risultano le imprese individuali (68,7%). Le 'altre forme' (come consorzi, cooperative, associazioni) mostrano la resistenza minore (62,5%).

La percentuale di sopravvivenza media dopo tre anni delle imprese attive è del 75,8%, tra di esse l'analisi per settori economici vede l'agricoltura con la percentuale maggiore (88,1%), seguita dai trasporti e spedizioni (83,3%) e dalle costruzioni (76,4%). Risultano invece sotto la media le imprese manifatturiere e il turismo (entrambi 73,5%), il commercio (71,6%) e l'assicurazione e credito (68,6%).

IMPRESE GESTITE DA STRANIERI

In provincia di Modena continua la crescita delle imprese gestite in maggioranza da stranieri: al 31 dicembre 2023 sono 8.822, ovvero 97 in più rispetto alla stessa data del 2022, per una variazione percentuale del +1,1% mentre nel totale imprese attive della provincia si è registrata una flessione del -1,5%.

I dati di Infocamere, elaborati dal Centro Studi e Statistica della Camera di Commercio di Modena, evidenziano anche un saldo positivo di 576 posizioni nel corso dell'anno, derivante da 1.218 iscrizioni di nuove imprese e 642 cessazioni non d'ufficio; la movimentazione demografica del Registro Imprese nel 2023 mostra un forte incremento delle cessazioni, +18,7% rispetto al 2022, e soltanto un lieve aumento delle nuove iscritte: +1,1%.

Le aziende guidate da stranieri risultano fortemente concentrate in soli tre settori: costruzioni (2.879 unità con una quota del 33,6%), commercio (1.814 ovvero il 20,6% del totale) e manifattura (1.373 imprese, 15,6%), la metà delle quali operanti nel tessile-abbigliamento (682). Altro settore di rilievo è quello delle attività di ristorazione dove opera il 9,4% delle imprese gestite da stranieri (831).

Ma la composizione dei settori sta cambiando in linea con i trend economici che hanno caratterizzato il 2023: cresce il tessuto imprenditoriale nelle costruzioni (+3,7%) e nella ristorazione (+2,1%) mentre perdono imprese il commercio (-3,5%) e la manifattura (-2,1%), in particolare il comparto del tessile-abbigliamento (-5,1%).

Anche per le imprese di stranieri si nota la tendenza alla terziarizzazione: i servizi alle imprese ricoprono una quota del 14,4% e nel 2023 sono cresciuti del +3,3%; le imprese che offrono servizi alle persone sono il 15,2% del totale e aumentano del +3,2%.

La composizione per forma giuridica evidenzia la netta prevalenza di imprese individuali (71,6%) in calo del -0,9%; seguono le società di capitali (21,0%) che continuano a registrare un trend in forte crescita (+10,8%), segnale che il tessuto di imprese si sta strutturando. Le società di persone sono minoritarie (5,2%) e le "altre forme" vedono ulteriormente erodere la loro quota (2,2%).

L'analisi degli imprenditori con cariche nel Registro Imprese per nazionalità di nascita evidenzia un trend in calo per gli italiani (89.896 al 31/12/2023, -1,1% nell'anno) e un contemporaneo aumento degli stranieri (11.973, +1,3%). Questa tendenza è in atto già da diverso tempo, basti pensare che negli ultimi dieci anni gli imprenditori italiani sono diminuiti del -13% mentre quelli stranieri sono cresciuti del +28,5%.

Ad oggi a Modena un imprenditore ogni 8,5 è straniero di nascita. Il dato rispecchia la composizione della popolazione residente, che indica uno straniero ogni 7,5 abitanti in provincia.

I paesi di nascita degli imprenditori stranieri operanti in provincia di Modena sono in prevalenza Cina e Marocco, con rispettivamente 1.677 e 1.526 persone aventi cariche nel Registro Imprese al 31 dicembre 2023. Numerosi anche i romeni (954) e gli albanesi (1.078), nazionalità in forte crescita ormai da alcuni anni (nel 2023 +5,6%). Seguono gli imprenditori tunisini (753) e quelli turchi (557). Le prime 5 nazionalità ricoprono il 50% del totale cariche straniere; pertanto, la concentrazione per nazione di nascita è piuttosto elevata.

La dinamica tendenziale (rispetto alla stessa data dell'anno precedente) indica contrazioni per i cinesi (-2,3%), i marocchini (-1,7%) e i turchi (-0,9%) mentre sono in aumento i romeni (+1,4%) e i tunisini (+1,8%).

IMPRESE GIOVANILI

Il 2023 si chiude positivamente per le imprese giovanili in provincia di Modena: i dati Infocamere registrano 4.955 imprese capitanate da under 35 al 31/12/2023, mentre al 30 settembre erano 4.797, l'incremento congiunturale raggiunge quindi un +3,3%. La crescita delle imprese giovanili risulta positiva anche su base annuale, infatti, l'incremento rispetto al 31/12/2022 vede un aumento di 63 imprese, con una variazione tendenziale pari al +1,3%.

Per la prima volta dopo diversi anni la provincia di Modena riesce a piazzarsi al secondo posto in regione per numero di imprese gestite prevalentemente da giovani, con una quota di imprese giovanili pari al 7,9%.

Le imprese giovanili della provincia di Modena sono presenti in maniera molto differente nei principali settori economici: il settore più rappresentato risulta quello dei servizi alle imprese (25,9%), seguito dal commercio con il 23,6% di imprese e dalle costruzioni (19,1%), queste ultime congiunturalmente in crescita. I giovani sono invece meno presenti nelle imprese appartenenti al settore dei servizi alla persona (9,0%), nell'"alloggio e ristorazione" (8,3%) e nelle industrie manifatturiere (8,5%); continua anche una scarsa presenza in agricoltura dove troviamo solamente il 5,6% di imprese giovanili.

Il settore delle costruzioni è quello che fa da capofila nella crescita dei giovani imprenditori e registra un aumento tendenziale pari al +5,8%, positivo anche il settore del commercio (+1,9%) e quello dei servizi alle persone (+1,8%); più contenuta la crescita nel settore manifatturiero (+0,5%). Il settore dell'"alloggio e ristorazione" risulta quello meno performante per i giovani (-4,9%), seguito da quello dell'agricoltura (-4,8%); il settore dei servizi alle imprese infine mostra un buon andamento sia a livello tendenziale (+1,1%) che congiunturale (+3,0%). Il trend appare comunque buono in quanto tutti i settori presentano un dato congiunturale in crescita.

I giovani continuano a preferire la costituzione dell'impresa individuale, forma giuridica che arriva a rappresentare il 73,1% del totale nelle imprese under 35, mentre nel totale Modena le ditte individuali rimangono al 50,7%. La crescita congiunturale è del +3,5% e quella tendenziale del +2,3%. Gli imprenditori under 35 si costituiscono in forme societarie solamente nel 21,7% casi contro una media provinciale del 31,0%.

IMPRESE A CONDUZIONE FEMMINILE

Le imprese attive a maggioranza femminile sono 13.748 al 31/12/2023, in calo dello 0,5% rispetto a settembre dello stesso anno e dell'1,6% rispetto al 2022. La perdita complessiva di imprese femminili nell'intero anno è pari dunque a 224.

Il rapporto tra imprese femminili e imprese totali è stabile al 21,8% cioè più di un'impresa su cinque è condotta a maggioranza da imprenditrici. La media regionale è inferiore (21,4%). In Emilia-Romagna, Modena è la seconda provincia dopo Bologna per numerosità di imprese femminili (il 16,4% del totale regionale).

Il tessuto imprenditoriale è in calo dello 0,5% rispetto al 30 settembre e dell'1,6% rispetto a fine anno 2022. La perdita complessiva di imprese femminili nell'intero anno è quindi pari a 224 attività. Dopo la ripresa seguita alla pandemia nel 2021, le imprese femminili nell'anno successivo hanno mostrato difficoltà, che si sono accentuate nel 2023.

I settori che hanno risentito maggiormente della crisi risultano le industrie manifatturiere (-5,0%) che raggiungono la quota dell'11,4% del totale; segue poi il commercio (-3,7%) che è il secondo settore per numero di imprese (22,9%). Le costruzioni (-3,7%) hanno perso rapidamente la lieve crescita verificatasi grazie ai bonus sull'edilizia.

Imprese femminili in costante calo anche nel settore agricoltura (-3,2% la perdita del 2023) che vede erodere progressivamente la quota sul totale imprese oggi al 13%. Nel settore "alloggio e ristorazione" la diminuzione è stata più lieve (-1,4%).

Crescono invece i settori dei "servizi alle imprese" (+1,7%), che si conferma il primo a Modena per quota di imprese femminili attive (24,5% del totale), e quello dei servizi alle persone (+1,3%), che rappresenta il 14,9% del totale.

Quasi tutti i settori dell'industria manifatturiera sono in calo: proprio il tessile-abbigliamento, il settore industriale con maggiore presenza di imprese femminili (48,2% del totale industria) risulta particolarmente in sofferenza, con una perdita di 56 imprese, pari ad una diminuzione tendenziale del 7,0%.

In contrazione anche le imprese femminili agroalimentari (-1,7%), che rimangono all'11,5% del totale, e quelle attive nella fabbricazione di prodotti in metallo (-2,3%), ormai a pari merito con le imprese alimentari per numero di aziende (11,1%).

Le società di capitali sono l'unica forma giuridica in aumento (+0,7%) raggiungendo il 24,1% del totale, mentre calano sensibilmente le società di persone (-5,6%), con la loro quota che continua a diminuire (12,1%). Le "altre forme societarie" perdono il 3,7% e rimangono la forma societaria meno utilizzata (1,5% del totale). Le ditte individuali sono preferite dalle donne (62,3%), ma anch'esse perdono imprese attive nel 2023 (-1,6%).

Le cariche femminili detenute da donne straniere sono il 12,0% delle cariche femminili totali, tra queste le più intraprendenti sono le donne cinesi, seguite dalle romene e dalle marocchine.

OCCUPAZIONE

In base agli ultimi dati Istat dell'indagine sulle Forze di lavoro, gli occupati in provincia di Modena aggiornati al settembre 2023 risultano pari a 328 mila, con una crescita tendenziale del +2,2%, pari a 7.000 posti di lavoro in più. Il trend modenese risulta quindi più sostenuto sia del dato regionale (+1,6%), che di quello nazionale (+1,9%).

Contemporaneamente agli occupati, crescono anche le forze di lavoro che risultano 344mila, 6.000 persone in più rispetto a settembre 2022, con una variazione del +1,8%. Specularmente calano gli inattivi (-1,9%) e scende il tasso di inattività nella provincia arrivando al 25,3%. Rimane costante il numero delle persone in cerca di occupazione, pari a 17.000, scende tuttavia il tasso di disoccupazione al 4,8% a causa dell'incremento della forza lavoro.

Nell'andamento per settori, l'agricoltura mostra la crescita maggiore (+20,0%), seguita dal "commercio e turismo" (+4,0%), dall'industria manifatturiera (+3,3%) e dagli "altri servizi" (+1,6%). Unico settore negativo risulta l'edilizia, che con un calo del 10,5% brucia tutto l'incremento conseguito nei trimestri precedenti grazie agli incentivi statali.

Rimane pressoché costante la composizione degli occupati per settori economici: al primo posto restano gli “altri servizi” (39,3%), seguiti dall’industria (37,8%). Il “commercio e turismo” assorbe quasi metà di addetti rispetto ai settori precedenti (15,9%), le costruzioni seguono a distanza (5,2%) e l’agricoltura ricopre un ruolo marginale (1,8%).

Risulta leggermente in crescita la disoccupazione giovanile (11,5%), che però rimane comunque molto inferiore alla media regionale (17,2%).

Tutte le variazioni tendenziali citate si riferiscono al confronto fra la media annuale del periodo “ottobre 2022/settembre 2023” e quella del periodo “ottobre 2021/settembre 2022”.

ASSUNZIONI NELLE IMPRESE

L’osservatorio Excelsior - Sistema Informativo per l’Occupazione e la Formazione – riguardante le previsioni di assunzione delle imprese evidenzia un 2023 molto positivo per la provincia di Modena.

L’indagine, coordinata da Unioncamere nazionale in collaborazione con ANPAL e le Camere di Commercio, mostra infatti un incremento dei nuovi ingressi nel mondo del lavoro che in corso d’anno si sono attestati a 78.950 unità con un incremento tendenziale del +2,5%, pari a 1.960 posti di lavoro in più; il consuntivo 2023 inoltre risulta in aumento anche rispetto al 2019, anno senza gli effetti della pandemia (+16,9%).

Migliora inoltre, rispetto al 2022, la percentuale di imprese modenesi che hanno assunto nel corso del 2023 (65,1%), ma con propensioni differenti a seconda della dimensione: le grandi imprese (oltre 250 addetti) hanno dichiarato tutte di assumere nuovo personale, mentre la percentuale scende con il diminuire della grandezza delle imprese. Così il 91,1% delle imprese da 50 a 249 addetti ha assunto nuove persone, leggermente inferiore la quota dai 10 ai 49 addetti (90,6%), mentre solamente il 55,0% delle piccolissime imprese (da 1 a 9 addetti) ha ricercato nuova manodopera.

Il commercio è il settore che ha visto incrementare maggiormente gli ingressi (+9,2%) arrivando ad una quota sul totale pari al 12,9%; molto dinamici anche il turismo (+6,4%, con una quota che corrisponde al 13,1% del totale) e le costruzioni (+6,0%), che tuttavia rappresentano la quota più bassa dell’occupazione modenese (8,5% del totale).

Segnano il passo invece i due settori maggiormente rappresentati: l’industria manifatturiera, che assume più di un terzo dei dipendenti totali, cresce solamente del +0,6%. Al suo interno quasi un terzo degli addetti va ad appannaggio del comparto che produce mezzi di trasporto, che registra un sensibile incremento tendenziale (+23,8%). I servizi alle imprese (con una quota del 19,0% del totale) risultano l’unico settore in calo (-1,6%); infine appare moderata la crescita dei servizi alle persone (+0,9%).

Nel 2023 c’è stata una piccola rivoluzione riguardo ai titoli di studio ricercati dalle imprese: con l’aumento dell’occupazione si sono rese necessarie figure professionali più specializzate, così sono aumentate sensibilmente le richieste di persone con la qualifica professionale, che arrivano al 41,5% del totale delle assunzioni, a discapito delle persone con la scuola dell’obbligo, che passano dal 36,5% al 17,2%. Rimangono invece abbastanza simili le quote dei titoli superiori, con i diplomi al 27,5% del totale, le lauree al 12,3% e gli ITS all’1,4%, nonostante l’incremento annuale del 30,2%.

Gli operai rimangono sempre la base dei nuovi assunti, risultando più di un terzo del totale (35,6%), suddivisi in operai specializzati (17,6%) e conduttori di impianti e macchinari (18,0%). Seguono poi le professioni qualificate nel commercio e nei servizi (21,7%) e quelle non qualificate (16,4%). Il

restante quarto delle assunzioni è suddiviso tra le professioni tecniche (12,0%), gli impiegati (8,9%), le professioni intellettuali e scientifiche (5,2%) e in minima parte i dirigenti (0,2%).

L'incremento della richiesta di personale rende ancora più difficile la ricerca delle figure professionali necessarie alle aziende, così la difficoltà di reperimento passa dal 45,3% del 2022 al 49,1% del 2023. Tra i diversi gruppi professionali, sono ardui da trovare sia i professionisti con elevata specializzazione (59,6%), sia gli operai specializzati (59,3%), mentre risulta più agevole reperire impiegati e addetti commerciali (42,2%). In particolare, vi sono alcune figure professionali la cui ricerca è diventata particolarmente onerosa, come gli operai specializzati nell'industria del legno (80,3%), i tecnici informatici e delle telecomunicazioni (80,0%), il personale qualificato nei servizi sociali (78,5%), i saldatori e lattonieri (78,1%) e gli specialisti di reti e database (71,9%).

CONGIUNTURA ECONOMICA SETTORIALE

In provincia di Modena nel 2023 si inverte il trend espansivo in atto nel manifatturiero, mentre l'edilizia e il terziario rimangono positivi, ma rallentano la loro crescita.

I dati provengono dall'indagine congiunturale sull'andamento economico realizzata dal Centro Studi e Statistica della Camera di Commercio su un campione di imprese modenesi, in collaborazione con le associazioni imprenditoriali Confindustria Emilia, CNA Modena, Legacoop Estense, Ascom Confcommercio e FAM Modena.

Nel dettaglio, le imprese manifatturiere della provincia di Modena hanno indicato nel 2023 una flessione della produzione del -1,5% rispetto al 2022, anche il fatturato risulta in diminuzione (-2,1%), rimane stabile tuttavia l'occupazione.

All'interno dell'industria manifatturiera vi sono tuttavia andamenti molto differenti tra i diversi settori: le macchine e apparecchi elettronici e i mezzi di trasporto registrano entrambi una performance molto positiva nella produzione (+8,5%), molto buono anche il risultato del biomedicale (+4,1%) e dell'abbigliamento (+3,6%). Rimane pressoché stabile la produzione di macchine e apparecchi meccanici (-0,1%), mentre cala lievemente la produzione nell'industria alimentare (-0,4%). La flessione si fa più evidente nella maglieria (-3,0%) e nella ceramica (-7,3%). Nel settore delle costruzioni edili, dopo il primo semestre dell'anno negativo, i risultati positivi del secondo semestre hanno portato ad un incremento della produzione annuale del 4,9%, il fatturato cresce in misura maggiore (+8,1%), tuttavia entrambi i valori risultano molto inferiori a quelli registrati nel 2022.

Il terziario prosegue il buon andamento del 2022, ma anch'esso denota un rallentamento della crescita: il fatturato complessivo sale del 6,4% nel 2023 e all'interno di esso solamente il commercio all'ingrosso mostra un andamento negativo (-0,7%), mentre molto performante risulta l'alloggio e ristorazione (+10,6%), seguito dai servizi alle imprese (+4,9%). Meno decisa la crescita del commercio al dettaglio (+1,1%) e dei servizi alle persone (+0,5%).

ESPORTAZIONI

L'elaborazione dei dati Istat relativi al commercio estero delle province italiane mostra una flessione dell'export modenese nel terzo trimestre; tuttavia, il risultato complessivo dei primi nove mesi del 2023 rimane positivo.

Nel terzo trimestre del 2023 le vendite all'estero della provincia passano infatti da 4.763 milioni di euro a 4.302, con un calo congiunturale del 9,7%, pari ad una perdita di 461 milioni di euro. Tale risultato appare tuttavia in linea con la flessione dovuta alle vacanze estive che si riscontra

solitamente nel terzo trimestre dell'anno, ad eccezione fatta per il 2020 che presenta ovvie anomalie. Si confronta inoltre con un valore massimo raggiunto dall'export modenese nel secondo trimestre del 2023.

La variazione tendenziale appare tuttavia positiva, con una crescita del 2,4% rispetto al terzo trimestre del 2022, pari a 101 milioni di euro in più.

Nonostante la flessione del terzo trimestre rimane positivo l'andamento complessivo dei primi nove mesi del 2023, in crescita del 4,5% rispetto allo stesso periodo del 2022. Si raggiunge così il valore totale di 13.537 milioni di euro, 587 milioni in più rispetto al 2022. L'andamento della provincia risulta migliore sia del dato regionale (+1,4%), sia di quello nazionale (+1,0%). Tale risultato mantiene Modena all'ottavo posto della classifica delle province italiane per ammontare di export.

Sono molto differenti gli andamenti nei vari settori merceologici: accanto a incrementi sensibili come il biomedicale (+22,8%) e i mezzi di trasporto (+17,1%), vi sono contrazioni vistose come nel tessile abbigliamento (-34,8%) e nella ceramica (-15,8%). Gli altri settori segnano aumenti più moderati come le macchine e apparecchi meccanici (+9,7%) e l'agroalimentare (+8,1%). Tali tendenze hanno cambiato la distribuzione dell'export per prodotti, portando al primo posto i mezzi di trasporto (31,5% del totale export), mentre il tessile abbigliamento scende allo stesso livello del settore biomedicale (quasi il 3,0% del totale per entrambi i settori).

I paesi europei rimangono lo sbocco maggiore per i prodotti modenese (59,1% del totale), ma quest'anno si rivelano un mercato statico: la UE a 15 paesi cresce solamente dello 0,1% e la UE con gli ultimi 13 paesi entrati sale dello 0,7%. Migliore è il risultato dei paesi europei non appartenenti alla UE (+7,0%).

Nelle altre zone del mondo risultano molto positive l'Africa Centro Sud (+21,3%), l'Africa del Nord (+16,5%) e l'Oceania (+16,6%), tuttavia l'insieme di queste aree rappresenta una minima parte dei mercati internazionali raggiunti dall'export modenese (4,4% del totale). Altri risultati positivi sono conseguiti dall'America Centro Sud (+10,8%) e dal Medio Oriente (+6,9%), mentre virano in negativo il Canada e Groenlandia (-5,9%) e l'Asia (-0,9%).

La classifica dei primi dieci paesi verso cui si dirigono le esportazioni modenese rimane costante nelle prime cinque posizioni, con gli Stati Uniti al primo posto che segnano l'aumento tendenziale maggiore (+17,2%), al secondo posto la Germania risulta leggermente sfavorevole (-0,9%), mentre crescono sensibilmente Francia (+6,5%) e Regno Unito (+8,8%). Piuttosto negativa appare la Spagna (-9,4%).

La seconda parte della classifica risulta più movimentata, con la Svizzera che guadagna due posizioni grazie ad un incremento dell'11,0%, mentre scendono di posizione sia la Cina (-24,9%), che il Giappone (+3,9%). Al decimo posto i Paesi Bassi prendono il posto della Polonia, che esce di classifica a causa di una diminuzione pari al -8,0%.

TURISMO

Nell'anno 2023 è continuata la crescita dei flussi turistici verso la provincia di Modena dopo il sorprendente recupero del 2022: i dati forniti dalla Regione Emilia-Romagna ed elaborati dal Centro Studi e Statistica della Camera di Commercio di Modena mostrano infatti un aumento annuo di arrivi del 13,5%, pari a quasi 100.000 presenze in più rispetto all'anno precedente. In totale si raggiungono 796.563 arrivi nel 2023, superando del 10,4% i valori pre-pandemia (2019).

La maggior parte dei turisti è accolta dalle strutture alberghiere (83,8% del totale), con un incremento del 12,8% rispetto al 2022. Gli esercizi extralberghieri ospitano la restante quota, ma mostrano un incremento maggiore (+18,1%). I pernottamenti totali sono risultati 1.771.458, in crescita del +7,1%, minore rispetto all'incremento degli arrivi; in tal modo il numero medio di notti di soggiorno è diminuito ulteriormente (2,2 notti). Negli esercizi extralberghieri si registrano soggiorni più lunghi (3,2 notti in media), mentre negli alberghi il soggiorno si riduce a 2 notti.

L'andamento mensile degli arrivi nel 2023 mostra una concentrazione da aprile ad ottobre, mesi in cui sono più numerose le iniziative gastronomiche e culturali, con due picchi massimi a luglio (più di 84.000 arrivi) e a settembre (quasi 79.000 arrivi), mentre risultano sotto la media i mesi invernali.

Esaminando le diverse zone della provincia, il comune capoluogo si conferma meta principale dei visitatori, con più di 327 mila arrivi, pari al 41,1% del totale e in crescita del 16,0%. Altre quote rilevanti sono detenute da Maranello (9,0% del totale) e da Formigine (6,8%), anch'essi con una buona performance (+19,0% Maranello e +12,3% Formigine). Gli incrementi maggiori tuttavia sono stati registrati a Sassuolo (+51,0%) e a Castelfranco Emilia (+25,3%). Pressoché stabili gli "altri comuni dell'Appennino" (+1,3%), mentre l'unico andamento negativo si rileva a Fanano (-3,1%). Tra i comuni collinari la maggioranza dei turisti è diretta a Castelvetro (+8,3%), mentre tra quelli montani il più visitato risulta Sestola, con più di 21 mila viaggiatori.

La quota maggiore degli ospiti in provincia proviene dall'Italia (68,4%), in aumento del +9,7%; la Lombardia è la prima regione di provenienza (11,6% degli arrivi), seguita da Emilia-Romagna (11,5%) e da Toscana (6,9%). Dall'Unione Europea proviene il 19,6% dei visitatori, in sensibile aumento (+18,2%); tra di essi un quarto dei turisti risulta tedesco (19,0%) e il 16,7% francese. Buona la crescita anche per i paesi europei non appartenenti alla UE (+17,8%), mentre il record di incrementi è detenuto dalle persone che provengono dai paesi extraeuropei (+40,2%), con in testa gli Stati Uniti (+24,5%), che raggiungono quasi le 20mila presenze.

Dopo la caduta delle restrizioni dovute al Covid, negli ultimi due anni si è assistito ad un incremento maggiore dei turisti provenienti dall'estero (che erano quasi scomparsi nei momenti con maggiori limitazioni) rispetto a quelli italiani, tanto che attualmente la loro quota sul totale è ritornata ai livelli del 2019, ovvero precedenti la pandemia.

La provincia di Modena è caratterizzata da diverse quote di turisti stranieri a seconda della meta prescelta: in Appennino più del 90% è rappresentato da visitatori italiani, mentre nella fascia collinare è maggiore la presenza di stranieri, fino ad arrivare alla maggioranza nel comune di Maranello dove la Ferrari attira il 55,5% di viaggiatori esteri. Nei restanti comuni la percentuale media di stranieri è di circa il 30%.

Da un'indagine campionaria di Isnart, svolta nell'estate del 2023, risulta inoltre che la provincia di Modena è visitata prevalentemente da famiglie, sia con bambini (39,0%), sia in coppia (32,9%) e le motivazioni principali del viaggio sono gli interessi enogastronomici (34,7%), la visita ad amici e parenti (24,8%), la ricchezza del patrimonio artistico (22,0%) e il desiderio di assistere ad un evento (21,0%). La stragrande maggioranza ha raccolto informazioni su internet (70,2%) ed ha alloggiato in albergo (66,8%) dichiarando come attività prevalenti le "escursioni o gite" (54,9%) e la "degustazione di prodotti enogastronomici" (37,3%), oltre che lo shopping (35,2%) e la visita di centri storici (34,8%). La qualità nel mangiare e bere riceve anche un'ottima votazione: 8,5 su 10, ma risultano molto buone anche la qualità e l'accoglienza nelle strutture di alloggio (8,1); infine, la spesa media giornaliera per persona intervistata ammonta a 119 euro escluso il viaggio.

Il contesto interno

LA DOTAZIONE ORGANICA

La dotazione organica di 108 posti, approvata con delibera di Giunta n. 158 del 31.10.2002, è stata rideterminata in 65 posti dal Decreto del Ministero dello Sviluppo Economico 8 agosto 2017, nell'ambito della riforma avviata con il D. Lgs 219/2016.

Al 31/12/2023 i dipendenti a tempo indeterminato sono 61, 3 dei quali con rapporto di lavoro a tempo parziale. I posti vacanti sono quindi 4 (-6,15% rispetto alla dotazione come rideterminata).

Composizione del personale in ruolo al 31/12/2023	
Segretario generale	1
Dirigenti	1
Funzionari ed EQ	18
Istruttori	38
Operatori Esperti	2
Operatori	1

L'art. 1, comma 450 della Legge 30.12.2018 n. 145 (Legge Finanziaria 2019) ha previsto la possibilità per le Camere di commercio non oggetto di accorpamento, o che ne abbiano concluso il processo, di procedere, a decorrere dal 1° gennaio 2019 e fino al completamento delle procedure di mobilità, all'assunzione di nuovo personale, nel limite della spesa corrispondente alle cessazioni dell'anno precedente al fine di assicurare l'invarianza degli effetti sui saldi di finanza pubblica (comma 9 bis all'articolo 3 del D. Lgs. n. 219/2016).

A seguito delle cessazioni degli anni precedenti nel mese di febbraio 2023 quattro nuovi dipendenti risultati vincitori del concorso per "Istruttore" sono entrati a far parte dell'organico della CCIAA di Modena.

Nel mese di settembre sono stati assunti quattro dipendenti area Funzionari ed EQ risultati vincitori del concorso per "Funzionari ed EQ".

Nel corso del 2023 quattro dipendenti area Istruttori sono cessati dal servizio.

LE INFRASTRUTTURE E LE RISORSE TECNOLOGICHE

Hardware

La CCIAA al 31.12.2023 dispone di 92 personal computer (compresa la dotazione assegnata in comodato d'uso dell'azienda speciale, confluita nel corso del 2019 nella società partecipata Promos Italia, e 15 pc portatili collegati in rete con un server locale di nuova generazione.

Server

La CCIAA di Modena ha dismesso il server "fisico", sostituendolo con quattro server virtuale. Tali server, che svolgono funzioni di autenticazione alla rete locale, distribuzione di *policy*, *print server* e *storage* dati, sono gestiti da Infocamere.

Linee Dati

La CCIAA di Modena dispone di due collegamenti “paralleli” verso la dorsale A di ICRete in fibra ottica a 100 Mbps.

Wi-Fi

La sede centrale di via Ganaceto 134 e la palazzina di viale Virgilio n. 55 sono state dotate di un collegamento *wi-fi* al fine di permettere agli ospiti della Camera e agli addetti di poter usufruire di tale tecnologia.

Software

La Camera di Commercio utilizza attualmente un’infrastruttura virtuale V.D.I. con Windows 10 con una virtualizzazione di 70 stazioni di lavoro, con l’obiettivo di rendere sempre più flessibile e dinamico il lavoro.

Sicurezza informatica

L’accesso di tutte le stazioni ai servizi camerali è previsto tramite autenticazione tramite Utente e Password, al fine di migliorare la sicurezza informatica sia per il server di rete interno, sia per gli applicativi di Infocamere.

La salute finanziaria

Per valutare adeguatamente il quadro integrato dei valori di bilancio e le relative dinamiche, si rappresentano di seguito, sinteticamente, le principali risultanze dello Stato Patrimoniale (Attivo e Passivo + Patrimonio Netto) e del Conto economico degli ultimi anni.

Attivo dello Stato patrimoniale (anni 2018-2023)

	Anno	Anno	Anno	Anno	Anno	Anno
	2018	2019	2020	2021	2022	2023
Immobilizzazioni immateriali	1.805.204	1.660.601	1.581.007	1.519.778	1.457.549	1.378.911
Immobilizzazioni materiali	9.700.900	9.141.424	8.595.316	12.142.006	11.582.147	11.000.306
Immobilizzazioni finanziarie	12.725.532	12.628.767	12.090.394	2.779.491	2.733.011	2.686.795
IMMOBILIZZAZIONI TOTALI	24.231.636	23.430.792	22.266.717	16.441.275	15.772.706	15.066.012
Rimanenze	69.557	97.743	60.008	109.099	121.502	118.254
Crediti di funzionamento	2.527.016	3.091.636	3.245.280	3.366.674	3.040.285	3.310.625
Disponibilità liquide	31.017.165	32.142.345	33.102.954	37.428.254	39.441.713	41.748.595
ATTIVO CIRCOLANTE	33.613.739	35.331.724	36.408.241	40.904.027	42.603.500	45.177.474
Ratei e risconti attivi	10.500	10.564	41.520	26.661	26.066	27.145
TOTALE ATTIVO	57.855.874	58.773.079	58.716.478	58.871.963	58.402.272	60.270.631

Passivo e Patrimonio netto (anni 2018-2023)

	Anno	Anno	Anno	Anno	Anno	Anno
	2018	2019	2020	2021	2022	2023
Debiti di finanziamento	-	-	-	-	-	-
Trattamento di fine rapporto	3.344.658	3.311.277	3.367.701	3.308.175	3.495.117	3.569.299
Debiti di funzionamento	6.443.670	5.756.206	4.944.821	4.737.140	5.353.802	3.972.473
Fondi per rischi e oneri	410.695	438.162	4.335.014	1.782.569	1.734.909	2.460.392
Ratei e risconti passivi	479.330	7.521	104.222	245.711	7.965	68.111
TOTALE PASSIVO	10.678.353	9.513.166	12.751.758	10.073.596	10.591.794	10.070.275
Avanzo patrimoniale	44.907.220	46.045.501	48.074.464	44.843.925	46.182.127	46.716.386
Riserve da partecipazioni	1.132.020	1.185.450	1.120.795	1.116.241	1.094.092	1.031.251
Risultato economico dell'esercizio	1.138.282	2.028.963	-3.230.539	1.338.201	534.259	2.452.719
PATRIMONIO NETTO	47.177.521	49.259.914	45.964.720	47.298.368	47.810.478	50.200.356
TOTALE PASSIVO E PATRIMONIO NETTO	57.855.874	58.773.079	58.716.478	58.871.963	58.402.272	60.270.631

Principali risultanze del Conto economico (anni 2018-2023)

	Anno	Anno	Anno	Anno	Anno	Anno
	2018	2019	2020	2021	2022	2023
Diritto annuale	8.587.258	9.884.459	10.002.510	9.213.263	10.018.939	10.234.150
Diritti di segreteria	4.235.194	4.353.008	4.433.854	4.320.086	4.111.293	4.797.259
Contributi e trasferimenti	893.524	664.789	967.218	3.281.361	960.999	1.439.247
Proventi da gestione di servizi	197.080	221.363	254.449	262.463	318.816	377.621
Variazioni rimanenze	- 11.330	- 11.833	28.185	49.091	12.403	-3.247
Proventi correnti	13.901.725	15.111.785	15.686.216	17.126.264	15.422.450	16.845.029
Personale	3.534.645	3.484.934	3.466.483	3.557.879	3.614.153	3.827.912
Costi di funzionamento						
Quote associative	758.707	744.055	807.264	812.597	784.783	780.364
Organi istituzionali	64.021	76.399	51.380	50.277	52.452	218.744
Altri costi di funzionamento	3.146.829	3.170.181	3.195.119	3.308.930	3.328.567	2.951.776
Interventi economici	3.791.905	4.486.208	7.681.745	5.787.091	4.146.519	3.743.593
Ammortamenti e accantonamenti	3.279.515	3.242.644	3.336.791	3.296.380	3.590.667	3.766.149
Oneri correnti	14.575.622	15.204.201	18.538.782	16.813.155	15.517.142	15.288.538
Risultato Gestione corrente	536.164	481.794	4.077.479	313.110	-97.692	1.556.491
Risultato Gestione finanziaria	132.156	338.676	382.070	73.236	73.265	45.083
Risultato Gestione straordinaria	649.599	1.495.291	612.949	1.194.065	555.686	840.495
Rettifiche Attivo patrimoniale	- 179.637	- 286.799	- 148.079	- 242.210	-	10.651
RISULTATO ECONOMICO DELLA GESTIONE	1.138.282	2.028.963	- 3.230.539	1.338.201	534.259	2.452.719

I RISULTATI DEGLI OBIETTIVI DI NATURA STRATEGICA

Si evidenzia di seguito il grado di attuazione della strategia delineata con la RPP 2023, misurato mediante gli indicatori associati ai diversi livelli dell'albero della performance. Gli obiettivi strategici sono sviluppati ed aggregati in 3 macro Aree Strategiche, per meglio dare conto, anche a livello di sistema camerale, dei risultati aggregati delle politiche camerali e per gestire più adeguatamente il concatenarsi dei diversi programmi pluriennali.



Nelle tabelle che seguono sono rappresentati e valorizzati gli indicatori selezionati per misurare i vari ambiti di valutazione, il peso a ciascuno di essi attribuito, il valore di riferimento che si prevedeva di raggiungere in relazione al 2023 (target), il valore effettivamente raggiunto nel 2023 (consuntivo), la performance realizzata - il rapporto cioè tra consuntivo e target -, in relazione a ciascun indicatore e all'intero obiettivo. Le tabelle di dettaglio sono precedute da schemi di sintesi.

IMPATTO (1° livello: Aree Strategiche – vista triennale, con prospettiva di medio-lungo termine)

Nell'Albero della *performance* relativo al triennio 2023-2025 non sono stati utilizzati indicatori a questo livello. Vengono rappresentati in questo contesto i kpi più significativi, tra quelli selezionati per misurare gli obiettivi strategici; si tratta di indicatori di tipo *proxy* (misure indirette di fenomeni complessi che non si è in grado di misurare direttamente, o la cui misurazione avrebbe un costo elevato, come nel caso degli indicatori di *outcome*), utili - come valori di riferimento nel medio-lungo termine - ad analizzare il possibile impatto prodotto sul territorio dall'attuazione degli obiettivi strategici pianificati.

- Performance $\geq 95\%$
- Performance compresa tra 60% e 95%
- Performance $\leq 60\%$

Area Strategica	Performance	
	Valore	Valutazione
1 - COMPETITIVITA' DELLE IMPRESE (AS1)	100,00 %	●
2 - COMPETITIVITA' DEL TERRITORIO (AS2)	98,56 %	●
3 - COMPETITIVITA' DELL'ENTE (AS3)	97,94 %	●

Obiettivo	Indicatori più significativi	Target	Consuntivo	Performance KPI
1 - COMPETITIVITA' DELLE IMPRESE (AS1)	Tasso di sopravvivenza imprese a 3 anni	\geq 65,00%	72,70%	100,00%
	Fatturato export provinciale	\geq 14.000.000.000 €	18.573.738.832 €	100,00%

Obiettivo	Indicatori più significativi		Target	Consuntivo	Performance KPI
2 - COMPETITIVITA' DEL TERRITORIO (AS2)	Indice di attrattività del territorio	>=	6,50%	7,06%	100,00%
	Tempo medio di lavorazione delle istanze di cancellazione e annotazioni protesti pervenute nell'anno	<=	2,5 gg	1,64 gg	100,00%
	Presenze turistiche registrate nell'anno nella provincia di Modena	>=	1.400.000	1.519.783	100,00%

Obiettivo	Indicatori più significativi		Target	Consuntivo	Performance KPI
3 - COMPETITIVITA' DELL'ENTE (AS3)	Indicatore di tempestività dei pagamenti delle fatture calcolato in relazione ai 30 gg. previsti ed all'ammontare delle somme liquidate	<=	-19,00	-25,29	100,00%
	Tempo medio di lavorazione delle pratiche telematiche Registro Imprese	<=	3,00 gg.	0,90 gg.	100,00%
	Rispetto degli obblighi di pubblicazione dei dati in Amministrazione trasparente	>=	98,00%	99,19%	100,00%

ATTUAZIONE DELLA STRATEGIA (2° livello: Obiettivi Strategici – vista triennale)

Agli Obiettivi strategici dell'Albero della performance sono stati associati indicatori - alcuni di risultato, specifici per ciascuno dei 3 anni di pianificazione, altri di tipo *proxy*, utili a valutare in via indiretta il grado di attuazione della strategia -, con lo scopo di individuare possibili aree di riprogrammazione, soprattutto in relazione al triennio di riferimento del Piano della performance, laddove si verificano scostamenti significativi rispetto alle attese.

L'allegato n. 2 di questa relazione evidenzia in dettaglio gli indicatori selezionati e valorizzati a consuntivo.

	Performance Obiettivi	
	Valore	Valutazione
1 - COMPETITIVITA' DELLE IMPRESE		
301 - Favorire il processo di internazionalizzazione delle imprese modenesi	100,00 %	
401 - Individuare e sostenere i fattori del vantaggio competitivo delle imprese: digitalizzazione, sviluppo e qualificazione aziendale e dei prodotti	100,00 %	
402 - Rafforzare il dialogo fra scuola e mondo del lavoro, potenziare l'occupabilità dei giovani, migliorare la possibilità delle imprese di trovare personale professionalizzato	100,00 %	
2 - COMPETITIVITA' DEL TERRITORIO		
600 - Sollecitare iniziative che favoriscano l'attuazione di programmi infrastrutturali	100,00 %	
601 - Favorire la conoscenza di Modena e delle sue eccellenze in Italia e all'estero attraverso azioni di marketing territoriale	100,00 %	
700 - Promuovere iniziative per la diffusione di buone pratiche di gestione ambientale secondo un approccio orientato alla sostenibilità, alla responsabilità e all'efficienza energetica	96,90 %	
701 - Incrementare l'attrattività del territorio provinciale, mediante la tutela dei consumatori e la regolazione del mercato	97,35 %	
3 - COMPETITIVITA' DELL'ENTE		
801- Semplificare le procedure a carico delle imprese, mediante la diffusione di modelli di servizio basati sulla telematizzazione delle pratiche e delle relazioni	94,16 %	
802 - Migliorare l'efficacia e l'efficienza dell'Ente, quale acceleratore delle dinamiche dello sviluppo economico e della competitività delle imprese, intervenendo in particolare sulla qualità dei servizi erogati, mediante la tempestività e la definizione dei valori standard di livello	100,00 %	
803 - Attuare trasparenza, integrità e prevenzione della corruzione, integrandoli nel ciclo della performance, per promuovere la cultura della legalità e il controllo sociale sull'azione amministrativa	99,67 %	

1 - Competitività delle imprese - Gli obiettivi intendono agire sulle leve competitive utili alle imprese per le proprie strategie di sviluppo				100,00%	
	Indicatori	Target	Valore	Raggiungimento	Valutazione
33,34%	301 - Internazionalizzazione			100,00%	
50%	<i>Indicatori</i>			100,00%	
5%	Fatturato export provinciale Indica il valore in € del fatturato delle esportazioni della provincia di Modena nell'anno "n". Misura la capacità della Camera di commercio di agevolare le imprese nello sviluppo commerciale all'estero	>=14.000.000.000 €	18.573.738.832 €	100,00%	
95%	Partecipanti alle iniziative di internazionalizzazione promosse dalla Camera di commercio nell'anno Misura il numero dei partecipanti alle iniziative di internazionalizzazione (di <i>incoming, outgoing, coaching</i> , fiere all'estero, attività di formazione, <i>assessment</i> , beneficiari <i>voucher</i> ...) promosse dalla Camera di commercio nell'anno "n"	>= 1.000 N.	1.153 N.	100,00%	
50%	<i>Obiettivi operativi</i>			100,00%	
50%	301.D1.1 - Incentivare il processo di internazionalizzazione delle imprese modenesi			100,00%	
50%	301.D1.2 - Efficientare i servizi certificativi per il commercio con l'estero mediante la telematizzazione e la tempestività del rilascio			100,00%	
33,33%	401 - Digitalizzazione, sviluppo e qualificazione aziendale dei prodotti			100,00%	
50%	<i>Indicatori</i>			100,00%	
30%	Grado di coinvolgimento delle imprese coinvolte alle attività di <i>Assessment</i> (self e guidato) della maturità digitale Misura l'ampiezza dell'attività di <i>assessment</i> della maturità digitale delle imprese.	>= 1 N.	2,57 N.	100,00%	
25%	Numero prodotti certificati dal marchio collettivo camerale Tradizione e Sapori Misura l'ampiezza del paniere dei prodotti certificati dal marchio collettivo camerale T&S	>= 27 N.	27 N.	100,00%	
40%	Partecipanti ai programmi di sostegno promossi dalla CCIAA nell'anno per lo sviluppo d'impresa, anche in collaborazione con altri Enti ed Organismi territoriali Misura la capacità della Camera di commercio di agevolare possibili azioni di sviluppo delle imprese, con riguardo particolare alla maturità digitale, al trasferimento tecnologico, all'imprenditoria giovanile e femminile, alle forme di impresa cooperativa, all'accesso al credito	>= 1.200 N.	1.752 N.	100,00%	
5%	Tasso di sopravvivenza imprese a 3 anni Misura la capacità della Camera di commercio di agevolare lo sviluppo delle leve competitive utili alle imprese per le proprie strategie di sviluppo	>= 65,00 %	72,70 %	100,00%	
50%	<i>Obiettivi operativi</i>			100,00%	

	50%	401.D2.1 – Favorire la transizione digitale e tecnologica, stimolando la maturità digitale delle imprese e accompagnandone lo sviluppo tecnologico			100,00%	
	50%	401.D6.1 - Sostenere lo sviluppo delle imprese mediante la diffusione della cultura d'impresa, l'assistenza alle start-up, il supporto alla liquidità, alla qualificazione aziendale e dei prodotti			100,00%	
33,33%	402 - Orientamento al lavoro				100,00%	
	50%	<i>Indicatori</i>			100,00%	
	50%	% imprese iscritte al Registro per l'alternanza scuola-lavoro Misura la capacità della Camera di commercio di coinvolgere imprese (e altri soggetti ospitanti) nel progetto di alternanza e orientamento al lavoro	>= 17,80 %	18,87 %	100,00%	
	50%	Studenti coinvolti nei programmi di orientamento ed alternanza scuola-lavoro promossi dalla CCIAA nell'anno Misura la capacità della Camera di commercio di coinvolgimento degli studenti nelle iniziative di orientamento, alternanza scuola-lavoro e placement rivolte loro	>= 3.500 N.	5.045 N.	100,00%	
	50%	<i>Obiettivi operativi</i>			100,00%	
	100%	402.D4.2 -Agevolare azioni di incontro dei giovani col mondo del lavoro, accompagnandone l'inserimento, attraverso l'attivazione di PTCO di qualità e la certificazione delle competenze			100,00%	

2 - Competitività del territorio - Gli obiettivi intendono agire sugli elementi di contesto territoriale, nell'ambito dei quali le imprese operano, per agevolare le azioni di sviluppo					98,56%	
		Indicatori	Target	Valore	Raggiungimento	Valutazione
25%	600 - Promozione infrastrutture				100,00%	
	50%	<i>Indicatori</i>			100,00%	
	100%	Numero delle Istituzioni e degli altri soggetti coinvolti dalla Camera di Commercio per azioni comuni nell'ambito dello sviluppo delle infrastrutture Misura la capacità della Camera di Commercio di coinvolgere Istituzioni e altri soggetti per azioni comuni nell'ambito dello sviluppo delle infrastrutture (sia intermodali che di altra natura)	>= 4 N.	17 N.	100,00%	
	50%	<i>Obiettivi operativi</i>			100,00%	
	100%	600.D6.1 - Agevolare occasioni di incontro tra gli Enti interessati allo sviluppo delle infrastrutture del territorio			100,00%	
25%	601 - Marketing territoriale				100,00%	
	50%	<i>Indicatori</i>			100,00%	
	50%	Imprese partecipanti ai programmi camerali sulle eccellenze locali Misura il grado di coinvolgimento delle imprese produttrici nei programmi camerali di valorizzazione e certificazione delle eccellenze locali, come il marchio collettivo "Tradizione e Sapori" e l'IGP "Ciliegia di Vignola"	>= 320 N.	321 N.	100,00%	

	40%	Iniziative di promozione realizzate nell'anno dei prodotti di eccellenza modenesi Misura la numerosità delle iniziative di promozione realizzate nell'anno dei prodotti di eccellenza modenesi: a marchio T&S, IGP di Vignola e più in generale di tutti i prodotti tipici, in collaborazione con Piacere Modena	>= 70 N.	97 N.	100,00%	
	10%	Presenze turistiche registrate nell'anno nella provincia di Modena Misura il grado di attrattività del territorio in termini di presenze turistiche.	>= 1.400.000 N.	1.519.783 N.	100,00%	
50%	Obiettivi operativi				100,00%	
	50%	601.D3.1 - Diffondere la conoscenza di Modena con azioni di marketing territoriale per favorire un'offerta turistica e culturale integrata e di qualità			100,00%	
	50%	601.D3.2 - Realizzare attività di valorizzazione delle produzioni di eccellenza modenesi, anche mediante il sostegno a marchi specifici, collettivi ed europei			100,00%	
25%	700 - Ambiente				96,90%	
	50%	Indicatori			100,00%	
	100%	Partecipanti, anche in modalità digitale, alle iniziative di sostenibilità ambientale promosse dalla Camera nell'anno Misura la capacità della Camera di commercio di diffondere la cultura della sostenibilità ambientale	>= 1.800 N.	2.029 N.	100,00%	
	50%	Obiettivi operativi			93,80%	
	100%	700.D5.1 - Promuovere la diffusione della cultura della sostenibilità ambientale, del risparmio energetico, dell'innovazione sostenibile, dell'economia circolare			93,80%	
25%	701 - Tutela della legalità				97,35%	
	50%	Indicatori			94,70%	
	30%	Tempo medio di lavorazione di istanze di cancellazione e annotazione protesti pervenute nell'anno "n" Indica il numero di giorni medi per l'evasione delle istanze di cancellazione/sospensione protesti	<= 2,50 gg	1,64 gg	100,00%	
	40%	Controlli sulle autocertificazioni presentate all'Ente, sul possesso dei requisiti e sulla qualità (o congruità) dei dati delle posizioni Misura la capacità della Camera di commercio di rendere disponibili dati di qualità al sistema produttivo della provincia di Modena e di garantire la legalità	>= 6.000 N.	6.594 N.	100,00%	
	5%	Indice di attrattività del territorio Misura, indirettamente, la capacità di contrasto alla criminalità economica del territorio delle iniziative realizzate dalla Camera di commercio	>= 6,50 %	7,06 %	100,00%	
	25%	Soggetti economici coinvolti nelle iniziative promosse dalla CCIAA volte al contrasto della criminalità economica e alla regolazione del mercato Misura il grado di coinvolgimento dei soggetti economici del territorio alle iniziative camerali di contrasto alla criminalità economica e alla regolazione del mercato	>= 250 N.	197 N.	78,80%	

50%	Obiettivi operativi		100,00%	
33,34 %	701.C1.1 - Migliorare la qualità delle informazioni contenute nella banca dati del Registro delle Imprese a vantaggio della trasparenza e della legalità		100,00%	
33,33 %	701.C2.1 - Favorire la tutela della legalità, in particolare sviluppando, anche in collaborazione con le Istituzioni locali, azioni di contrasto preventivo alla criminalità economica		100,00%	
33,33 %	701.C2.7 - Favorire la correttezza dei comportamenti degli operatori del mercato, anche mediante la tempestiva composizione delle controversie ad opera degli Organismi costituiti in Camera di commercio		100,00%	

3 - Competitività dell'Ente - Gli obiettivi intendono agire direttamente sulla Camera di commercio, perché qualità e tempestività dei servizi offerti rappresentano per le imprese un valore aggiunto	97,94%	
--	---------------	--

	Indicatori	Target	Valore	Raggiungimento	Valutazione
33,34%	801 - Semplificazione procedure a carico delle imprese			94,16%	
50%	Indicatori			100,00%	
50%	Grado di rilascio di strumenti digitali Misura il livello di diffusione degli strumenti digitali (certificati di firma digitale rilasciati e rinnovati e dispositivi di firma), rispetto al numero delle imprese attive	>= 15,00 %	15,39 %	100,00%	
50%	Grado di adesione al cassetto digitale Misura il livello di adesione delle imprese al Cassetto digitale	>=40,00 %	44,19 %	100,00%	
50%	Obiettivi operativi			88,32%	
100%	801.A1.3 - Incrementare strumenti e servizi telematici per favorire un rapporto più semplice e veloce tra cittadini e Pubblica Amministrazione, la diffusione dell'informazione economica			88,32%	
33,33%	802 - Efficienza e qualità dei servizi			100,00%	
50%	Indicatori			100,00%	
20%	Indicatore di tempestività dei pagamenti delle fatture calcolato in relazione ai 30 gg. previsti ed all'ammontare delle somme liquidate Misura la capacità della Camera di commercio di liquidare tempestivamente i propri fornitori, anche per agevolarli finanziariamente. L'indicatore misura infatti anche i volumi finanziari oltre alla tempestività dei pagamenti stessi.	<= -19 gg	-25,29 gg	100,00%	
20%	Grado di rispetto dello standard di 30 giorni per il pagamento delle fatture passive Indica la percentuale di fatture passive pagate entro 30 giorni nell'anno "n"	>= 95,00 %	99,41 %	100,00%	
20%	Rispetto dei tempi di evasione (5 giorni) delle pratiche Registro Imprese Indica la percentuale di pratiche del Registro Imprese evase entro 5 giorni nell'anno "n"	>= 96,00 %	99,80 %	100,00%	
20%	Tempo medio di lavorazione delle pratiche telematiche Registro Imprese Indica il tempo medio di lavorazione delle pratiche telematiche del Registro Imprese	<= 3,00 gg	0,90 gg	100,00%	
20%	Indice equilibrio strutturale Indica la capacità della Camera di coprire gli oneri strutturali con i proventi strutturali	>= 19,00 %	28,20 %	100,00%	

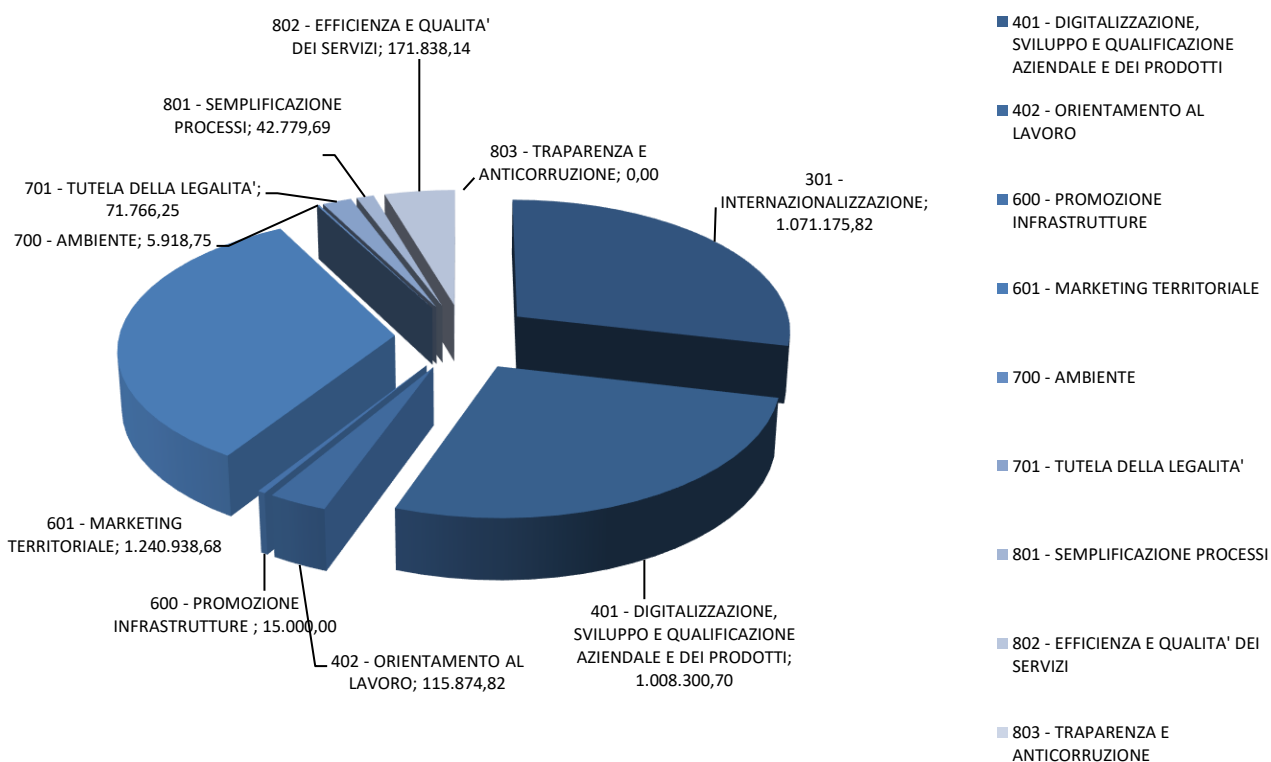
50%	Obiettivi operativi			92,00%			
20%	802.A1.1 - Coinvolgere il sistema delle relazioni, per meglio individuare le strategie e favorirne l'attuazione			100,00%			
20%	802.A1.2 - Garantire l'efficienza e la qualità dei servizi erogati, mediante l'allineamento dei costi e la qualità dei servizi con quelli identificati come standard nel sistema camerale			100,00%			
20%	802.A1.3 - Effettuare opportune azioni a livello organizzativo, anche per adeguare il contesto interno alla gestione del lavoro agile e migliorare il benessere organizzativo			100,00%			
20%	802.B3.1 - Garantire la tempestività dei servizi erogati ed in particolare del pagamento delle fatture passive, mediante l'eventuale riorganizzazione dei processi			100,00%			
20%	802.C1.1 - Consolidare la tempestività delle iscrizioni nel Registro delle Imprese			100,00%			
33,33%	803 - Trasparenza e anticorruzione			99,67%			
50%	Indicatori			99,89%			
30%	Rispetto degli obblighi di pubblicazione dei dati in Amministrazione trasparente Misura il grado di completezza, aggiornamento e apertura dei dati (pubblicati come da indicazioni dei responsabili della trasmissione dei dati)	>= 98,00 %	99,19 %	100,00%			
30%	Publicazione report costi sostenuti nell'anno precedente dei processi gestiti / servizi erogati, distinti in costi interni, esterni e promozionali Misura il grado di efficienza realizzata in relazione ai singoli processi, garantendo la trasparenza ed il controllo sociale dei costi sostenuti	Entro 15-09-2023	09-06-2023	100,00%			
40%	Livello di realizzazione misure generali e specifiche nelle schede di rischio e più in generale nel PIAO del triennio di riferimento Misura la capacità della Camera di commercio di mettere in atto e realizzare iniziative volte alla prevenzione della corruzione	>= 95,00 %	94,74 %	99,72%			
50%	Obiettivi operativi			99,44%			
100%	803.A1.2 - La trasparenza per favorire il controllo sociale sull'azione amministrativa e la cultura della legalità e della prevenzione della corruzione			99,44%			

L'impatto e il grado di attuazione della strategia

L'assorbimento delle risorse promozionali sugli obiettivi strategici definiti nella RPP 2023

AREE STRATEGICHE	OBIETTIVI STRATEGICI	Risorse Promozionali Budget Iniziale (€)	Risorse Promozionali Budget aggiornato (€)	Utilizzo Risorse Promozionali Destinate (€)	Risorse Promozionali utilizzate (%)
1 - COMPETITIVITA' DELLE IMPRESE	301 - INTERNAZIONALIZZAZIONE	510.000,00	1.083.867,36	1.071.175,82	98,83 %
	401 - DIGITALIZZAZIONE, SVILUPPO E QUALIFICAZIONE AZIENDALE E DEI PRODOTTI	417.500,00	1.013.205,52	1.008.300,70	99,52 %
	402 - ORIENTAMENTO AL LAVORO	40.000,00	150.000,00	115.874,82	77,25 %
1 - COMPETITIVITA' DELLE IMPRESE		967.500,00	2.247.072,88	2.195.351,34	97,70 %
2 - COMPETITIVITA' DEL TERRITORIO	600 - PROMOZIONE INFRASTRUTTURE	2.500,00	16.000,00	15.000,00	93,75 %
	601 - MARKETING TERRITORIALE	435.000,00	1.246.381,25	1.240.938,68	99,56 %
	700 - AMBIENTE	5.000,00	5.918,75	5.918,75	100,00 %
	701 - TUTELA DELLA LEGALITA'	60.000,00	71.766,25	71.766,25	100,00 %
2 - COMPETITIVITA' DEL TERRITORIO		502.500,00	1.340.066,25	1.333.623,68	99,52 %
3 - COMPETITIVITA' DELL'ENTE	801 - SEMPLIFICAZIONE PROCESSI	100.000,00	45.700,00	42.779,69	93,61 %
	802 - EFFICIENZA E QUALITA' DEI SERVIZI	110.000,00	173.233,75	171.838,14	99,19 %
	803 - TRASPARENZA E ANTICORRUZIONE	0,00	0,00	0,00	
3 - COMPETITIVITA' DELL'ENTE		210.000,00	218.933,75	214.617,83	98,03 %
RISORSE PROMOZIONALI (COMPETENZA BILANCIO 2023)		1.680.000,00	3.806.072,88	3.743.592,85	98,36 %

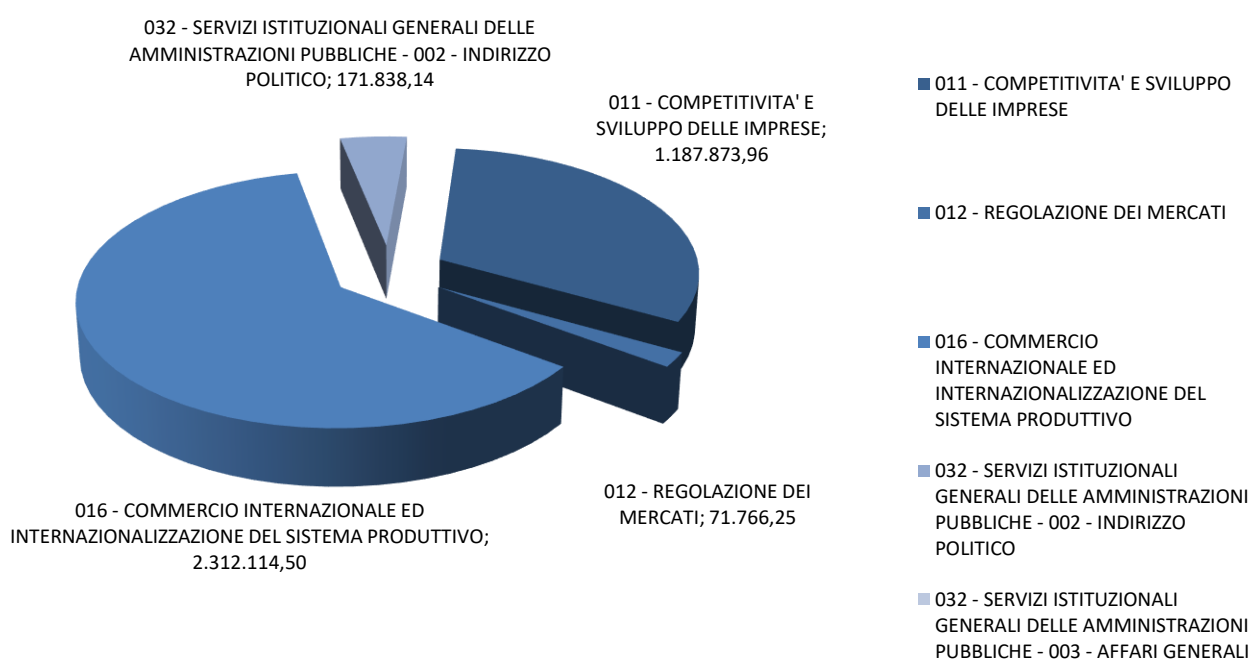
Risorse promozionali



L'assorbimento delle risorse promozionali 2023 sulle missioni e i programmi

LINEE STRATEGICHE	MISSIONI	PROGRAMMI	RISORSE PROMOZIONALI A PREVENTIVO	RISORSE PROMOZIONALI A CONSUNTIVO
401 - DIGITALIZZAZIONE, SVILUPPO E QUALIFICAZIONE AZIENDALE E DEI PRODOTTI	011 - COMPETITIVITA' E SVILUPPO DELLE IMPRESE	005 - Promozione e attuazione di politiche di sviluppo, competitività e innovazione, di responsabilità sociale d'impresa e movimento cooperativo	1.230.824,27	1.187.873,96
402 - ORIENTAMENTO AL OCCUPAZIONE				
600 - PROMOZIONE INFRASTRUTTURE				
700 - AMBIENTE				
801 - SEMPLIFICAZIONE PROCESSI				
701 - TUTELA DELLA LEGALITA'	012 - REGOLAZIONE DEI MERCATI	004 - Vigilanza sui mercati e sui prodotti, promozione della concorrenza e tutela dei consumatori	71.766,25	71.766,25
301 - INTERNAZIONALIZZAZIONE	016 - COMMERCIO INTERNAZIONALE ED INTERNAZIONALIZZAZIONE DEL SISTEMA PRODUTTIVO	005 - Sostegno all'internazionalizzazione delle imprese e promozione del <i>made in Italy</i>	2.330.248,61	2.312.114,50
601 - MARKETING TERRITORIALE				
802 - EFFICIENZA E QUALITA' DEI SERVIZI	032 - SERVIZI ISTITUZIONALI E GENERALI DELLE AMMINISTRAZIONI PUBBLICHE	002 - Indirizzo politico	173.233,75	171.838,14
803 - TRASPARENZA E ANTICORRUZIONE		003 - Servizi e affari generali per le amministrazioni di competenza	0,00	0,00
	090 - SERVIZI PER CONTO TERZI E PARTITE DI GIRO	001 - Servizi per conto terzi e partite di giro	0,00	0,00
RISORSE PROMOZIONALI (VALORI IN COMPETENZA 2023)			3.806.072,88	3.743.592,85

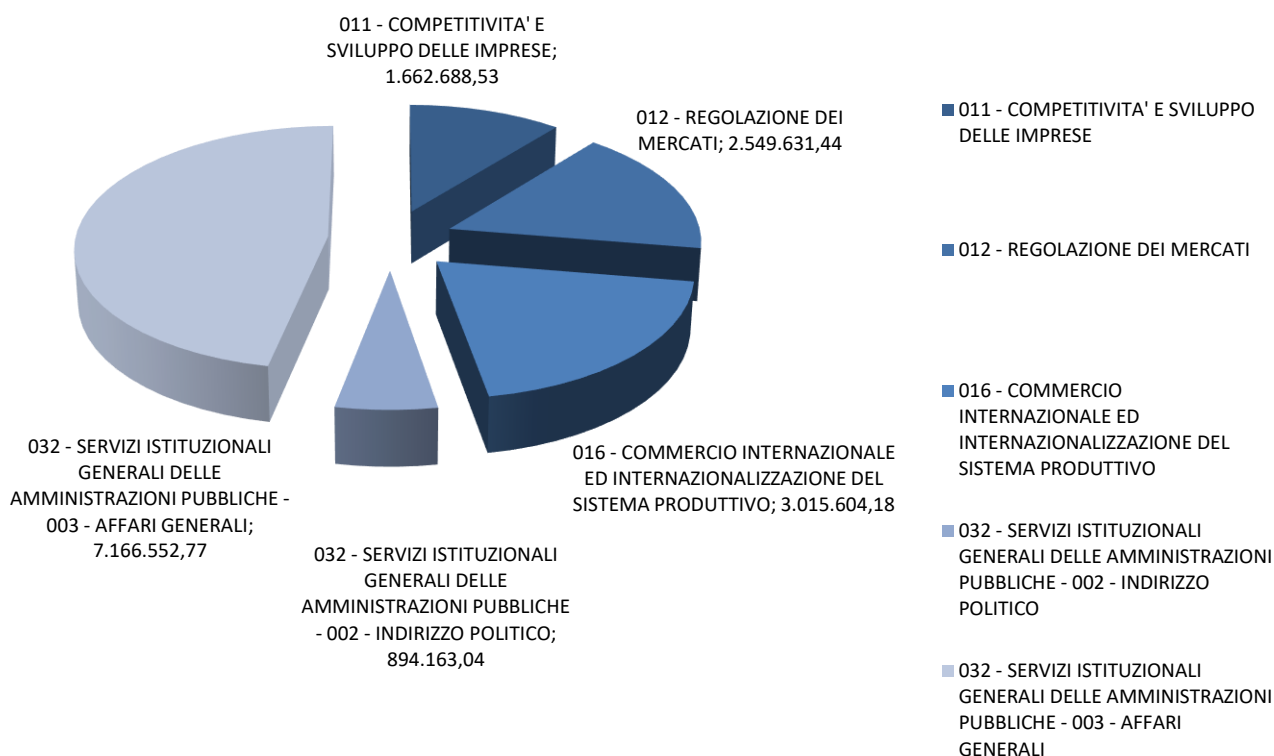
Risorse promozionali



L'assorbimento degli oneri correnti 2023 sulle missioni e i programmi

LINEE STRATEGICHE	MISSIONI	PROGRAMMI	ONERI CORRENTI A PREVENTIVO	ONERI CORRENTI A CONSUNTIVO
401 - DIGITALIZZAZIONE, SVILUPPO E QUALIFICAZIONE AZIENDALE E DEI PRODOTTI	011 - COMPETITIVITA' E SVILUPPO DELLE IMPRESE	005 - Promozione e attuazione di politiche di sviluppo, competitività e innovazione, di responsabilità sociale d'impresa e movimento cooperativo	1.706.941,67	1.662.688,53
402 - ORIENTAMENTO AL OCCUPAZIONE				
600 - PROMOZIONE INFRASTRUTTURE				
700 - AMBIENTE				
801 - SEMPLIFICAZIONE PROCESSI				
701 - TUTELA DELLA LEGALITA'	012 - REGOLAZIONE DEI MERCATI	004 - Vigilanza sui mercati e sui prodotti, promozione della concorrenza e tutela dei consumatori	2.675.280,18	2.549.631,44
301 - INTERNAZIONALIZZAZIONE	016 - COMMERCIO INTERNAZIONALE ED INTERNAZIONALIZZAZIONE DEL SISTEMA PRODUTTIVO	005 - Sostegno all'internazionalizzazione delle imprese e promozione del <i>made in Italy</i>	3.004.874,66	3.015.604,18
601 - MARKETING TERRITORIALE				
802 - EFFICIENZA E QUALITA' DEI SERVIZI	032 - SERVIZI ISTITUZIONALI E GENERALI DELLE AMMINISTRAZIONI PUBBLICHE	002 - Indirizzo politico	1.027.376,92	894.163,04
803 - TRASPARENZA E ANTICORRUZIONE		003 - Servizi e affari generali per le amministrazioni di competenza	7.072.934,23	7.166.522,77
	090 - SERVIZI PER CONTO TERZI E PARTITE DI GIRO	001 - Servizi per conto terzi e partite di giro	0,00	0,00
ONERI CORRENTI (VALORI IN COMPETENZA 2023)			15.487.407,66	15.288.639,96

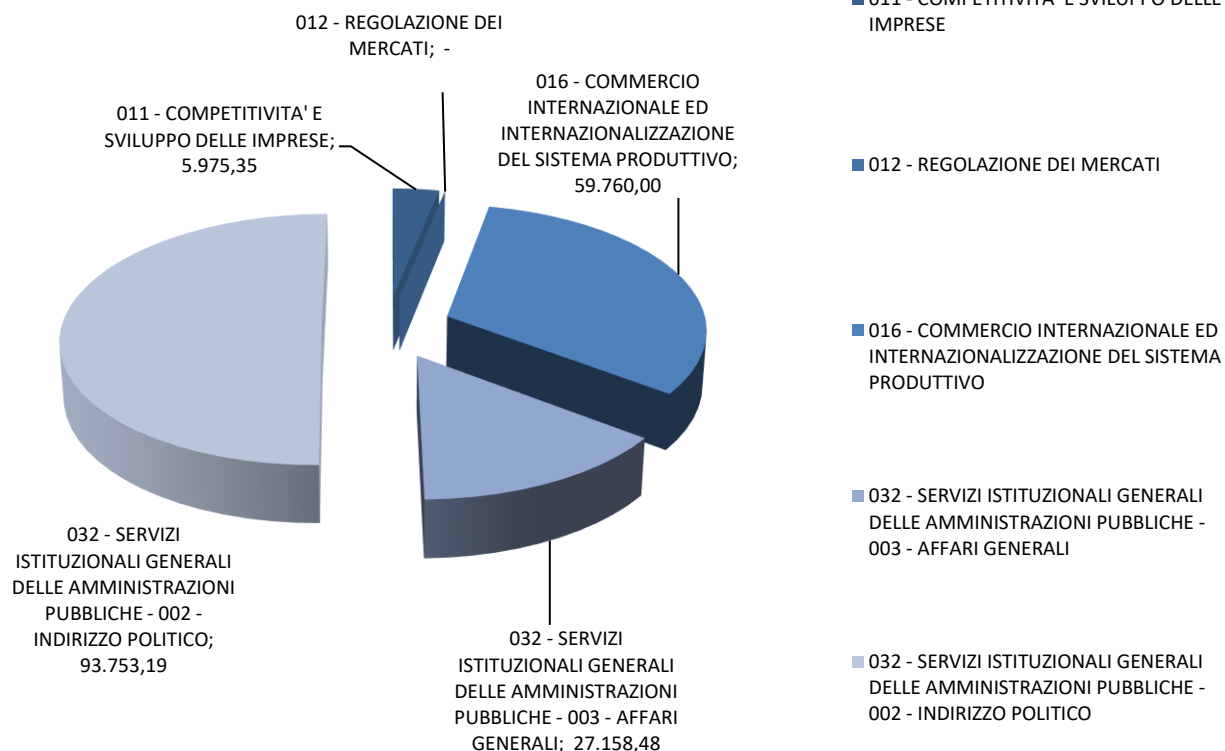
Oneri correnti



L'assorbimento delle risorse per investimenti sostenuti nel 2023 sulle missioni e i programmi

LINEE STRATEGICHE	MISSIONI	PROGRAMMI	INVESTIMENTI A PREVENTIVO	INVESTIMENTI A CONSUNTIVO
401 - DIGITALIZZAZIONE, SVILUPPO E QUALIFICAZIONE AZIENDALE E DEI PRODOTTI	011 - COMPETITIVITA' E SVILUPPO DELLE IMPRESE	005 - Promozione e attuazione di politiche di sviluppo, competitività e innovazione, di responsabilità sociale d'impresa e movimento cooperativo	4.240,24	5.975,35
402 - ORIENTAMENTO AL OCCUPAZIONE				
600 - PROMOZIONE INFRASTRUTTURE				
700 - AMBIENTE	012 - REGOLAZIONE DEI MERCATI	004 - Vigilanza sui mercati e sui prodotti, promozione della concorrenza e tutela dei consumatori	24.605,00	0,00
701 - TUTELA DELLA LEGALITA'				
301 - INTERNAZIONALIZZAZIONE	016 - COMMERCIO INTERNAZIONALE ED INTERNAZIONALIZZAZIONE DEL SISTEMA PRODUTTIVO	005 - Sostegno all'internazionalizzazione delle imprese e promozione del <i>made in Italy</i>	301.689,50	59.760,00
601 - MARKETING TERRITORIALE				
801 - SEMPLIFICAZIONE PROCESSI	032 - SERVIZI ISTITUZIONALI E GENERALI DELLE AMMINISTRAZIONI PUBBLICHE	003 - Servizi e affari generali per le amministrazioni di competenza	32.385,50	27.158,48
802 - EFFICIENZA E QUALITA' DEI SERVIZI				
803 - TRASPARENZA E ANTICORRUZIONE		002 - Indirizzo politico	425.079,76	93.753,19
	090 - SERVIZI PER CONTO TERZI E PARTITE DI GIRO	001 - Servizi per conto terzi e partite di giro	0,00	0,00
RISORSE PROMOZIONALI (VALORI IN COMPETENZA 2023)			788.000,00	186.647,02

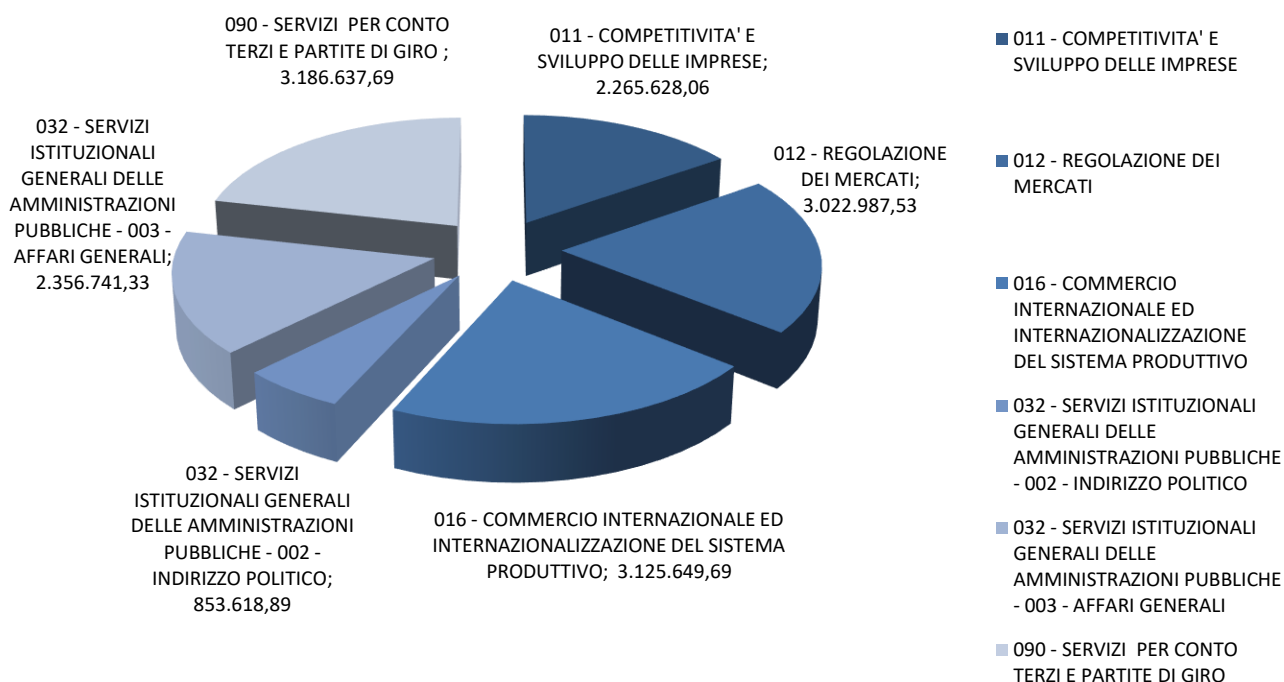
Investimenti



L'assorbimento delle uscite di cassa 2023 sulle missioni e i programmi

LINEE STRATEGICHE	MISSIONI	PROGRAMMI	USCITE DI CASSA A PREVENTIVO	USCITE DI CASSA A CONSUNTIVO
401 - DIGITALIZZAZIONE, SVILUPPO E QUALIFICAZIONE AZIENDALE E DEI PRODOTTI	011 - COMPETITIVITA' E SVILUPPO DELLE IMPRESE	005 - Promozione e attuazione di politiche di sviluppo, competitività e innovazione, di responsabilità sociale d'impresa e movimento cooperativo	2.941.639,80	2.265.628,06
402 - ORIENTAMENTO AL OCCUPAZIONE				
600 - PROMOZIONE INFRASTRUTTURE				
700 - AMBIENTE				
801 - SEMPLIFICAZIONE PROCESSI				
701 - TUTELA DELLA LEGALITA'	012 - REGOLAZIONE DEI MERCATI	004 - Vigilanza sui mercati e sui prodotti, promozione della concorrenza e tutela dei consumatori	3.442.431,19	3.022.987,53
301 - INTERNAZIONALIZZAZIONE	016 - COMMERCIO INTERNAZIONALE ED INTERNAZIONALIZZAZIONE DEL SISTEMA PRODUTTIVO	005 - Sostegno all'internazionalizzazione delle imprese e promozione del <i>made in Italy</i>	2.243.696,56	3.125.649,69
601 - MARKETING TERRITORIALE				
802 - EFFICIENZA E QUALITA' DEI SERVIZI	032 - SERVIZI ISTITUZIONALI E GENERALI DELLE AMMINISTRAZIONI PUBBLICHE	003 - Servizi e affari generali per le amministrazioni di competenza	2.725.216,85	2.356.741,33
803 - TRASPARENZA E ANTICORRUZIONE		002 - Indirizzo politico	728.624,00	853.618,89
	090 - SERVIZI PER CONTO TERZI E PARTITE DI GIRO	001 - Servizi per conto terzi e partite di giro	3.455.535,33	3.186.637,69
USCITE (VALORI DI CASSA 2023)			15.537.143,73	14.811.263,19

Uscite di cassa



IL RAPPORTO SUL PIANO DEGLI INDICATORI E DEI RISULTATI ATTESI DI BILANCIO

MISSIONE - 011 - Competitività e sviluppo delle imprese								Consuntivo 2023	
PROGRAMMA - 005 – Promozione e attuazione di politiche di sviluppo, competitività e innovazione, responsabilità sociale d'impresa e movimento cooperativo									
RISORSE PROGRAMMA		Budget iniziale	956.898,40 €	Budget aggiornato		1.706.941,67 €	1.662.688,53 €		
OBIETTIVO STRATEGICO	401 - FAVORIRE IL PROCESSO DI DIGITALIZZAZIONE DELLE IMPRESE MODENESI E SOSTENERE LO SVILUPPO E LA QUALIFICAZIONE DELLE IMPRESE E DEI LORO PRODOTTI								
Descrizione	Sostegno del trasferimento tecnologico dai centri di ricerca alle piccole imprese che non dispongono di proprie strutture di ricerca. Qualificazione aziendale e dei prodotti per valorizzare le competenze, l'innovazione, la sostenibilità e l'origine dei prodotti realizzati							RISORSE PROMOZIONALI	1.008.300,70 €
Indicatore	Cosa misura	Algoritmo	Target			Tipologia	Unità di misura	Fonte	Consuntivo 2023
			2023	2024	2025				
Grado di coinvolgimento delle imprese coinvolte nelle attività di Assessment (self e guidato) della maturità digitale	L'ampiezza dell'attività di assessment della maturità digitale delle imprese	(Σ self assessment + assessment guidato effettuati dal PID) *1000/Numero imprese iscritte nel Registro Imprese di Modena	>= 1,00‰	>= 1,00‰	>= 1,00‰	Efficacia	‰	Rilevazione interna (PID) / Movimprese	2,57‰
Tasso di sopravvivenza imprese a 3 anni	La capacità della Camera di commercio di agevolare lo sviluppo delle leve competitive utili alle imprese per le proprie strategie di sviluppo	Numero imprese in vita al terzo anno dall'iscrizione/Numero imprese iscritte nell'anno "n-3"	>= 65,00%	>= 67,00%	>= 69,00%	Outcome	%	Cruscotto Infocamere	72,70%
Partecipanti ai programmi di sostegno promossi dalla CCIAA nell'anno per lo sviluppo d'impresa, anche in collaborazione con altri Enti ed Organismi territoriali	La capacità della Camera di commercio di agevolare possibili azioni di sviluppo delle imprese	N. partecipanti alle iniziative della Camera di commercio nell'anno realizzate per stimolare la cultura e la maturità digitale delle imprese + N. imprese partecipanti alle iniziative di sviluppo d'impresa + N. imprese partecipanti alle iniziative dell'imprenditoria femminile	>= 1.200	>= 1.600	>= 1.800	Efficacia	Numero	Rilevazione interna	1.752
Prodotti certificati dal Marchio collettivo camerale Tradizione e Sapori	La capacità della Camera di commercio di tutelare i prodotti tipici agroalimentari del territorio	Numero dei prodotti certificati dal Marchio collettivo camerale Tradizione e Sapori	>= 27	>= 27	>= 27	Qualità (efficacia)	Numero	CERMET ICEA	27
OBIETTIVO STRATEGICO	402 - ACCOMPAGNARE I GIOVANI E LE LORO FAMIGLIE NELLA SCELTA FORMATIVA IN RISPOSTA ALLE ESIGENZE DEL TERRITORIO E NEL'ORIENTAMENTO AL LAVORO								
Descrizione	Rafforzare il dialogo fra scuola e mondo del lavoro, potenziare l'occupabilità dei giovani, migliorare la possibilità delle imprese di trovare personale professionalizzato, erogazione di contributi alle imprese che accolgono studenti in alternanza							RISORSE PROMOZIONALI	115.874,82 €
Indicatore	Cosa misura	Algoritmo	Target			Tipologia	Unità di misura	Fonte	Consuntivo 2023
			2023	2024	2025				
Studenti coinvolti nei programmi di orientamento ed alternanza scuola-lavoro promossi dalla Camera nell'anno	La capacità della Camera di commercio di coinvolgere gli studenti nelle iniziative di alternanza e orientamento al lavoro proposte	Σ studenti coinvolti nelle iniziative di orientamento, alternanza e placement rivolte loro	>= 3.500	>= 2.200	>= 2.200	Efficacia	Numero	Rilevazione interna	5.045
% Imprese iscritte al Registro per l'alternanza scuola-lavoro	La capacità della Camera di commercio di coinvolgere imprese e altri oggetti ospitanti nel progetto di alternanza e orientamento al lavoro	Σ imprese iscritte al RASL*1000/ Σ imprese iscritte al Registro Imprese di Modena	>= 17,80‰	>= 18,00‰	>= 18,10‰	Efficacia	‰	Infocamere	18,87%

OBIETTIVO STRATEGICO	600 - PROMUOVERE INIZIATIVE PER FAVORIRE L'ATTUAZIONE DI PROGRAMMI INFRASTRUTTURALI PER IL TERRITORIO								
Descrizione	Promozione di iniziative che favoriscano l'attuazione di programmi infrastrutturali in quanto il territorio rappresenta l'elemento privilegiato su cui agire per fornire alle imprese gli strumenti necessari per la loro competitività						RISORSE PROMOZIONALI		15.000,00 €
Indicatore	Cosa misura	Algoritmo	Target			Tipologia	Unità di misura	Fonte	Consuntivo 2023
			2023	2024	2025				
Istituzioni e altri soggetti coinvolti dalla CCAIA per azioni comuni nell'ambito dello sviluppo delle infrastrutture	Il grado di coinvolgimento delle Istituzioni del territorio in relazione allo sviluppo delle infrastrutture	Numero delle Istituzioni e degli altri soggetti coinvolti dalla Camera di Commercio per azioni comuni	>= 4	>= 4	>= 4	Efficacia	Numero	Rilevazione interna	17

OBIETTIVO STRATEGICO	700 - FAVORIRE LA DIFFUSIONE DELLA CULTURA DELLA SOSTENIBILITA' AMBIENTALE, DELLA QUALITA', DEL RISPARMIO ENERGETICO E DELL'INNOVAZIONE SOSTENIBILE								
Descrizione	Iniziative per la diffusione di buone pratiche di gestione ambientale secondo un approccio orientato alla sostenibilità, alla responsabilità e all'efficienza energetica						RISORSE PROMOZIONALI		5.918,75 €
Indicatore	Cosa misura	Algoritmo	Target			Tipologia	Unità di misura	Fonte	Consuntivo 2023
			2023	2024	2025				
Partecipanti, anche in modalità digitale, alle iniziative di sostenibilità ambientale promosse dalla Camera di commercio nell'anno.	Misura la capacità della Camera di commercio di diffondere la cultura della sostenibilità ambientale	Numero dei partecipanti alle iniziative promosse dalla Camera di commercio nell'anno in materia di ambiente e sviluppo sostenibile	>= 1.800	>= 1.800	>= 1.800	Efficacia	Numero	A.E.S.S./ Rilevazione interna	2.029

OBIETTIVO STRATEGICO	801 - SEMPLIFICARE LE PROCEDURE A CARICO DELLE IMPRESE								
Descrizione	Adeguare la velocità dell'apparato amministrativo a quella delle imprese e del mercato. Diffondere modelli di servizio basati sulla telematizzazione di pratiche e relazioni. Incrementare la disponibilità dell'informazione economica, quale garanzia di equilibrio del mercato						RISORSE PROMOZIONALI		42.779,69 €
Indicatore	Cosa misura	Algoritmo	Target			Tipologia	Unità di misura	Fonte	Consuntivo 2023
			2023	2024	2025				
Grado di adesione al cassetto digitale	Il livello di diffusione dei servizi telematici nel territorio	Contratti Telemaco Pay attivati (dato stock)/Imprese attive	>= 40,00%	>= 45,00%	>= 50,00%	Outcome	%	Cruscotto Digitale Infocamere /Movimprese	44,19%
Grado di diffusione dei dispositivi di firma digitale rispetto alle imprese della provincia	Il livello di diffusione dei servizi telematici nel territorio	Numero dei dispositivi per la firma digitale rilasciati e rinnovati nell'anno	>= 15,00%	>= 15,00%	>= 15,00%	Outcome	Numero	Sistema misurazione consumi MICO /Movimprese	15,39

MISSIONE - 012 - Regolazione dei mercati								Consuntivo 2023			
PROGRAMMA - 004 - Vigilanza sui mercati e sui prodotti, promozione della concorrenza e tutela dei consumatori											
RISORSE PROGRAMMA		Budget iniziale			2.767.293,85 €			Budget aggiornato		2.675.280,18 €	2.549.631,44 €
OBIETTIVO STRATEGICO		701 - INCREMENTARE L'ATTRATTIVITA' DEL TERRITORIO PROVINCIALE, MEDIANTE LA TUTELA DELLA LEGALITA' E LA REGOLAZIONE DEL MERCATO									
Descrizione		Vigilanza sul mercato, appoggio della regolazione dello stesso tramite la trasparenza delle pratiche commerciali, lo sviluppo di iniziative volte a favorire la correttezza dei comportamenti degli operatori, la composizione delle eventuali controversie commerciali, la conformità dei prodotti immessi sul mercato, la vigilanza sulla sicurezza anche di tipo informatico.						RISORSE PROMOZIONALI		71.766,25 €	
Indicatore	Cosa misura	Algoritmo	Target			Tipologia	Unità di misura	Fonte	Consuntivo 2023		
			2023	2024	2025						
Indice di attrattività del territorio	Indirettamente, la capacità di contrasto alla criminalità economica del territorio delle iniziative realizzate dalla Camera di commercio	Numero Unità locali di imprese attive, con sede fuori provincia di Modena / Numero imprese attive comprese le unità locali	>= 6,50%	>= 6,50%	>= 6,50%	Outcome	%	Cruscotto Infocamere	7,06%		
Controlli effettuati sul possesso dei requisiti delle posizioni iscritte nel RI e sulle dichiarazioni sostitutive di atto notorio	La capacità della Camera di commercio di garantire dati di qualità al sistema produttivo della provincia di Modena	Numero dei controlli effettuati sul possesso dei requisiti delle posizioni iscritte nel RI e sulle dichiarazioni sostitutive di atto notorio acquisite nell'espletamento dei diversi servizi camerali	>=6.000	>=6.000	>=6.000	Qualità (efficacia)	Numero	Rilevazione interna	6.594		
Soggetti economici coinvolti nell'anno alle iniziative promosse dalla Camera di commercio volte al contrasto della criminalità economica e alla regolazione del mercato	Il grado di coinvolgimento dei soggetti economici del territorio alle iniziative camerali di contrasto alla criminalità economica e alla regolazione del mercato	Numero soggetti economici coinvolti nell'anno alle iniziative promosse dalla Camera di commercio volte al contrasto della criminalità economica e alla regolazione del mercato	>= 250	>= 250	>= 250	Efficacia	Numero	Rilevazione interna	197		
Tempi medi di evasione delle istanze di cancellazione e annotazione dei protesti pervenute nell'anno "n"	Il livello della tempestività della cancellazione/sospensione dei protesti.	Σ dei giorni che intercorrono tra la data di presentazione dell'istanza di cancellazione/sospensione e la data di effettiva cancellazione/sospensione / N. istanze cancellazione/sospensione protesti evase	<=2,5	<=2,5	<=2,5	Qualità (tempestività)	Giorni	Registro Informatico dei Protesti	1,64		

MISSIONE - 016 - Commercio internazionale ed internazionalizzazione del sistema produttivo								Consuntivo 2023			
PROGRAMMA - 005 - Sostegno all'internazionalizzazione delle imprese e promozione del Made in Italy											
RISORSE PROGRAMMA		Budget iniziale			1.391.714,81 €			Budget aggiornato		3.004.874,66 €	3.015.604,18 €
OBIETTIVO STRATEGICO		301 - FAVORIRE IL PROCESSO DI INTERNAZIONALIZZAZIONE DELLE IMPRESE MODENESI									
Descrizione		Rafforzare le funzioni legate all'internazionalizzazione, accompagnando in particolare le PMI ad acquisire le capacità necessarie per muoversi con autonomia ed efficacia sui mercati internazionali, mediante lo sviluppo dell funzioni di commercializzazione e promozione internazionale						RISORSE PROMOZIONALI		1.071.175,82 €	
Indicatore	Cosa misura	Algoritmo	Target			Tipologia	Unità di misura	Fonte	Consuntivo 2023		
			2023	2024	2025						
Partecipanti ai programmi di internazionalizzazione promossi dalla Camera di commercio nell'anno	La capacità della Camera di commercio di agevolare le imprese nello sviluppo commerciale all'estero	Imprese beneficiarie dei voucher + Partecipanti alle iniziative di internazionalizzazione promosse dalla CCIAA nell'anno + N. imprese coinvolte e valutate attraverso strumenti comuni di assessment	>= 1.000	>= 1.000	>= 1.000	Efficacia	Numero	Rilevazione interna (Promos + CCIAA)	1.153		
Fatturato export provinciale	Indica il valore in € del fatturato delle esportazioni della provincia di Modena nell'anno "n"	Valore esportazioni	>= 14.000.000.000 €	>= 14.500.000.000 €	>= 14.500.000.000 €	Outcome	€	ISTAT	18.573.738.832 €		

OBIETTIVO STRATEGICO		601 - FAVORIRE LA CONOSCENZA DI MODENA E DELLE ECCELLENZE PRODUTTIVE DEL TERRITORIO MODENESE IN ITALIA E ALL'ESTERO ATTRAVERSO AZIONI DI MARKETING TERRITORIALE								
Descrizione		Sviluppo dei fattori di caratterizzazione e di attrazione della provincia per portarli a conoscenza sia dei potenziali investitori che dei turisti. Sviluppo di progetti di filiera sulle eccellenze agroalimentari modenesi						RISORSE PROMOZIONALI		1.240.938,68 €
Indicatore	Cosa misura	Algoritmo	Target			Tipologia	Unità di misura	Fonte	Consuntivo 2023	
			2023	2024	2025					
Presenze turistiche registrate nell'anno nella provincia di Modena	Il grado di attrattività del territorio in termini di presenze turistiche	Totale pernottamenti di turisti registrati nell'anno nella provincia di Modena	>= 1.400.000	>= 1.400.000	>= 1.600.000	Outcome	Numero	ISTAT	1.519.783	
Iniziative di promozione dei prodotti di eccellenza modenesi realizzate nell'anno	Misura la numerosità delle iniziative di promozione dei prodotti di eccellenza modenesi: a marchio T&S, IGP di Vignola, e più in generale di tutti i prodotti tipici (in collaborazione con Palatipico)	Numero iniziative di promozione del marchio collettivo "Tradizione e Sapori" + Numero iniziative di promozione della Ciliegia di Vignola igp + N. iniziative di promozione realizzate nell'anno delle eccellenze modenesi in collaborazione con Palatipico	>= 70	>= 80	>= 80	Efficacia	Numero	Rilevazione interna	97	
Imprese partecipanti ai programmi camerali sulle eccellenze locali	Il grado di coinvolgimento delle imprese produttrici nei programmi camerali di valorizzazione delle eccellenze locali	Numero delle imprese agroalimentari con certificazione "Tradizioni e Sapori" (dato stock)	>= 320	>= 320	>= 320	Efficacia	Numero	Rilevazione interna	320	

MISSIONE - 032 - Servizi istituzionali e generali delle amministrazioni pubbliche								Consuntivo 2023			
PROGRAMMA - 002 - Indirizzo politico											
RISORSE PROGRAMMA		Budget iniziale			818.306,54 €			Budget aggiornato		1.027.376,92 €	894.163,04 €
OBIETTIVO STRATEGICO		803 - ATTUARE TRASPARENZA, INTEGRITA' E PREVENZIONE DELLA CORRUZIONE PER PROMUOVERE LA CULTURA DELLA LEGALITA' ED IL CONTROLLO SOCIALE SULL'AZIONE AMMINISTRATIVA									
Descrizione		Attuazione delle misure di prevenzione della corruzione e monitoraggio della sezione "Amministrazione Trasparente" del sito camerale						RISORSE PROMOZIONALI		171.838,14 €	
Indicatore	Cosa misura	Algoritmo	Target			Tipologia	Unità di misura	Fonte	Consuntivo 2023		
			2023	2024	2025						
Pubblicazione report costi anno precedente dei processi gestiti / servizi erogati, distinti in costi interni, esterni e promozionali	Il grado di efficienza realizzata in relazione ai singoli processi, garantendo la trasparenza ed il controllo sociale dei costi sostenuti	Pubblicazione in Amministrazione Trasparente report elaborato da Unioncamere mediante sistema di contabilizzazione KRONOS entro la data	<= mese di settembre 2023	<= mese di settembre 2024	<= mese di settembre 2025	Qualità (trasparenza)	Data	Sistema di contabilizzazione KRONOS	09/06/2023		
Rispetto degli obblighi di pubblicazione dei dati in Amministrazione trasparente	Misura il grado di completezza, aggiornamento e apertura dei dati (pubblicati come da indicazioni dei responsabili della trasmissione dei dati)	N. sottosezioni del sito Amministrazione trasparente aggiornate come da disposizioni normative / N. sottosezioni del sito Amministrazione trasparente, per come individuate nel PTPCT (anno "n") - (anno "n+2)	98,00%	98,00%	98,00%	Qualità (trasparenza)	%	Amministrazione trasparente	99,19%		

MISSIONE - 032 - Servizi istituzionali e generali delle amministrazioni pubbliche								Consuntivo 2023	
PROGRAMMA - 003 - Servizi e affari generali per le amministrazioni di competenza									
RISORSE PROGRAMMA		Budget iniziale			Budget aggiornato			7.166.552,77 €	
		7.045.786,40 €			7.072.934,23 €				
OBIETTIVO STRATEGICO		802 - MIGLIORARE L'EFFICACIA E L'EFFICIENZA DELL'ENTE, INTERVENENDO IN PARTICOLARE SULLA QUALITA' DEI SERVIZI EROGATI, MEDIANTE LA TEMPESTIVITA' E LA DEFINIZIONE DEI VALORI STANDARD DI LIVELLO							
Descrizione		Perseguimento dell'efficienza gestionale e organizzativa dell'Ente quale acceleratore delle dinamiche dello sviluppo economico e della competitività delle imprese						RISORSE PROMOZIONALI - €	
Indicatore	Cosa misura	Algoritmo	Target			Tipologia	Unità di misura	Fonte	Consuntivo 2023
			2023	2024	2025				
Indicatore di tempestività dei pagamenti delle fatture calcolato in relazione ai 30 gg. previsti ed all'ammontare delle somme liquidate	La capacità della Camera di commercio di liquidare tempestivamente i propri fornitori, anche per agevolarli finanziariamente. L'indicatore misura infatti anche i volumi finanziari oltre alla tempestività dei pagamenti stessi	Σ dei giorni intercorrenti dalla data di scadenza di ciascuna fattura alla data del mandato di pagamento moltiplicato l'importo dovuto per ciascuna fattura / Σ importi pagati per fatture nel periodo di riferimento	<= -19	<= -19	<= -19	Qualità (tempestività)	Giorni	Con2	-25,29
Grado di rispetto dello standard di 30 giorni per il pagamento delle fatture passive	La percentuale di fatture passive pagate nell'anno entro 30 giorni	Numero di fatture passive ricevute e pagate entro 30 giorni nell'anno "n"/Numero fatture passive ricevute e pagate nell'anno "n" (entrambi i valori si intendono al netto delle utenze e delle note di credito Infocamere)	>= 95,00%	>= 95,00%	>= 95,00%	Qualità (efficacia)	%	Con2	99,41%
Tempi medi di lavorazione delle pratiche telematiche Registro Imprese	Il tempo medio di lavorazione delle pratiche telematiche del Registro Imprese. Un valore inferiore o pari a 5 giorni indica una buona capacità della Camera di commercio di evadere le pratiche del Registro Imprese nel rispetto dei termini previsti dalla legge	Tempi medi di lavorazione delle pratiche telematiche (evase nell'anno "n") al netto delle sospensioni	<= 3,0	<= 3,0	<= 3,0	Qualità (tempestività)	Giorni	PRIAMO	0,90
Rispetto dei tempi di evasione (5 giorni) delle pratiche Registro Imprese	Il grado di tempestività della lavorazione delle pratiche telematiche del Registro Imprese. Un valore tendente al 100% evidenzia un'ottima capacità da parte della CCIAA di agevolare i rapporti commerciali delle imprese	% pratiche del Registro Imprese evase nell'anno entro 5 giorni dal loro ricevimento (al netto del periodo di sospensione)	>= 96,00%	>= 96,00%	>= 96,00%	Qualità (efficacia)	%	PRIAMO	99,80%
Indice di equilibrio strutturale	Indica la capacità della camera di coprire gli oneri strutturali con i proventi strutturali	Proventi strutturali - Oneri strutturali/Proventi strutturali	>= 19,00%	>= 20,00%	>= 20,00%	Salute economica	%	Con2	28,20%

I RISULTATI DEGLI OBIETTIVI DI NATURA OPERATIVA

PORTAFOGLIO DELLE ATTIVITA' E DEI SERVIZI (4° livello: Obiettivi operativi – vista annuale)

Nelle tabelle che seguono sono rappresentati i valori di performance raggiunta al livello degli obiettivi operativi. Viene altresì evidenziato il grado di assorbimento delle risorse previste a budget esclusivamente per quanto riguarda gli interventi promozionali (con aggregazioni per linea/obiettivo strategico, per programma e per singola iniziativa).

L'allegato n. 3 di questa relazione evidenzia in dettaglio gli indicatori selezionati e valorizzati a consuntivo.

AS1 – COMPETITIVITA' DELLE IMPRESE

	Budget Iniziale 2023	Budget Aggiornato	Utilizzato	% Utilizzo	
1	COMPETITIVITA' DELLE IMPRESE	967.500,00	2.247.072,88	2.195.351,34	97,70%
301	INTERNAZIONALIZZAZIONE	510.000,00	1.083.867,36	1.071.175,82	98,83%
401	DIGITALIZZAZIONE, SVILUPPO E QUALIFICAZIONE AZIENDALE E DEI PRODOTTI	417.500,00	1.013.205,52	1.008.300,70	99,52%
402	ORIENTAMENTO AL LAVORO	40.000,00	150.000,00	115.874,82	77,25%

AS2 – COMPETITIVITA' DEL TERRITORIO

	Budget Iniziale 2023	Budget Aggiornato	Utilizzato	% Utilizzo	
2	COMPETITIVITA' DEL TERRITORIO	502.500,00	1.340.066,25	1.333.623,68	99,52%
600	PROMOZIONE INFRASTRUTTURE	2.500,00	16.000,00	15.000,00	93,75%
601	MARKETING TERRITORIALE	435.000,00	1.246.381,25	1.240.938,68	99,56%
700	AMBIENTE	5.000,00	5.918,75	5.918,75	100,00%
701	TUTELA DELLA LEGALITA'	60.000,00	71.766,25	71.766,25	100,00%

AS3 – COMPETITIVITA' DELL'ENTE

	Budget Iniziale 2023	Budget Aggiornato	Utilizzato	% Utilizzo	
3	COMPETITIVITA' DELL'ENTE	210.000,00	218.933,75	214.617,83	98,03%
801	SEMPLIFICAZIONE PROCESSI	100.000,00	45.700,00	42.779,69	93,61%
802	EFFICIENZA E QUALITA' DEI SERVIZI	110.000,00	173.233,75	171.838,14	99,19%
803	ANTICORRUZIONE, TRASPARENZA E CICLO PERFORMANCE	0,00	0,00	0,00	

	Budget Iniziale 2023	Budget Aggiornato	Utilizzato	% Utilizzo	
	INTERVENTI PROMOZIONALI 2023	1.680.000,00	3.806.072,88	3.743.592,85	98,36%

	Budget Iniziale 2023	Budget Aggiornato	Utilizzato	% Utilizzo	
31.E1.14.00	INTERNAZIONALIZZAZIONE	0,00	253.867,36	253.867,36	100,00%
41.E1.11.00	PUNTO IMPRESA DIGITALE	0,00	530.418,37	530.418,37	100,00%
42.E1.12.00	I SERVIZI DI ORIENTAMENTO AL LAVORO E ALLE PROFESSIONI	0,00	80.000,00	46.242,43	57,80%
61.E1.15.00	TURISMO	0,00	280.000,00	277.460,70	99,09%
	INTERVENTI PROMOZIONALI 2023 FINANZIATI DALL'INCREMENTO DEL 20% DI DIRITTO ANNUALE	0,00	1.144.285,73	1.107.988,86	96,83%

AS1 – COMPETITIVITA' DELLE IMPRESE

	Budget Iniziale 2023	Budget Aggiornato	Utilizzato	% Utilizzo	
1	COMPETITIVITA' DELLE IMPRESE	967.500,00	2.247.072,88	2.195.351,34	97,70%
301	INTERNAZIONALIZZAZIONE	510.000,00	1.083.867,36	1.071.175,82	98,83%
D1.11	Assistenza alle imprese in ordine alla penetrazione dei mercati internazionali	510.000,00	1.083.867,36	1.071.175,82	98,83%
D1.12	Certificazione per il commercio con l'estero	0,00	0,00	0,00	
401	DIGITALIZZAZIONE, SVILUPPO E QUALIFICAZIONE AZIENDALE E DEI PRODOTTI	417.500,00	1.013.205,52	1.008.300,70	99,52%
D2.1	Gestione punti impresa digitale (servizi di assistenza alla digitalizzazione delle imprese)	240.000,00	759.418,37	758.526,65	99,88%
D6.1	Iniziative a sostegno dello sviluppo d'impresa	142.500,00	228.787,15	227.179,65	99,30%
D6.2	Qualificazione delle imprese, delle filiere e delle produzioni	35.000,00	25.000,00	22.594,40	90,38%
402	ORIENTAMENTO AL LAVORO	40.000,00	150.000,00	115.874,82	77,25%
D4.1	Orientamento	0,00	0,00	0,00	
D4.2	Alternanza scuola/lavoro e formazione per il lavoro	40.000,00	150.000,00	115.874,82	77,25%

Risultano qui rappresentate solo le iniziative più propriamente promozionali e valorizzate solo quelle con risorse promozionali espressamente dedicate, ivi comprese quelle approvate con delibera di Giunta n. 49 del 26 marzo 2024

Internazionalizzazione

301 - Internazionalizzazione	100,00%	
50% <i>Indicatori obiettivo strategico</i>	100,00%	
50% <i>Obiettivi operativi</i>	100,00%	
50% 301.D1.1 - Incentivare il processo di internazionalizzazione delle imprese modenesi	100,00%	
50% 301.D1.2 - Efficientare i servizi certificativi per il commercio con l'estero mediante la telematizzazione e la tempestività del rilascio	100,00%	

	Budget Iniziale 2023	Budget Aggiornato	Utilizzato	% Utilizzo	
301	INTERNAZIONALIZZAZIONE	510.000,00	1.083.867,36	1.071.175,82	98,83%
D1.11	Assistenza alle imprese in ordine alla penetrazione dei mercati internazionali	510.000,00	1.083.867,36	1.071.175,82	98,83%
31.D1.11.01	Finanziamento incarichi a Promos Italia scarl	390.000,00	710.000,00	697.309,04	98,21%
31.D1.11.02	Fondo per progetti e/o iniziative per favorire l'internazionalizzazione delle imprese modenesi	75.000,00	75.000,00	74.999,42	100,00%
31.D1.11.03	Fondo per progetti e/o iniziative delle Associazioni di categoria per favorire l'internazionalizzazione delle imprese modenesi	45.000,00	45.000,00	45.000,00	100,00%
31.E1.14.00	INTERNAZIONALIZZAZIONE (+20%)		253.867,36	253.867,36	100,00%
D1.12	Certificazione per il commercio con l'estero	0,00	0,00	0,00	

Digitalizzazione, sviluppo e qualificazione aziendale e dei prodotti

401 - Digitalizzazione, sviluppo e qualificazione aziendale dei prodotti	100,00%	
50% <i>Indicatori obiettivo strategico</i>	100,00%	
50% <i>Obiettivi operativi</i>	100,00%	
50% 401.D2.1 – Favorire la transizione digitale e tecnologica, stimolando la maturità digitale delle imprese e accompagnandone lo sviluppo tecnologico	100,00%	
50% 401.D6.1 - Sostenere lo sviluppo delle imprese mediante la diffusione della cultura d'impresa, l'assistenza alle start-up, il supporto alla liquidità, alla qualificazione aziendale e dei prodotti	100,00%	

	Budget Iniziale 2023	Budget Aggiornato	Utilizzato	% Utilizzo
401 DIGITALIZZAZIONE, SVILUPPO E QUALIFICAZIONE AZIENDALE E DEI PRODOTTI	417.500,00	1.013.205,52	1.008.300,70	99,52%
D2.1 Gestione punti impresa digitale (servizi di assistenza alla digitalizzazione delle imprese)	240.000,00	759.418,37	758.526,65	99,88%
41.D2.21.00 Sviluppo servizi connessi all'Agenda digitale e digitalizzazione servizi per le imprese	240.000,00	229.000,00	228.108,28	99,61%
41.E1.11.00 DOPPIA TRANSIZIONE: DIGITALE ED ECOLOGICA (+20%)		530.418,37	530.418,37	100,00%
D6.1 Iniziative a sostegno dello sviluppo d'impresa	142.500,00	228.787,15	227.179,65	99,30%
41.D6.11.1a Iniziative a favore di neo-imprese	50.000,00	77.287,15	77.287,15	100,00%
41.D6.11.1e Iniziative a favore delle imprese cooperative	15.000,00	17.000,00	17.000,00	100,00%
41.D6.12.1a Iniziative del Comitato per la promozione dell'imprenditoria femminile	5.000,00	5.000,00	3.415,00	68,30%
41.D6.12.1b Iniziative del Comitato Giovani Imprenditori	5.000,00	0,00	0,00	-
41.D6.12.03 Progetto di valorizzazione delle aree montane della provincia mediante l'insediamento di servizi ed infrastrutture in collaborazione con le associazioni di categoria	2.500,00	0,00	0,00	-
41.D6.12.05 Iniziative locali di valorizzazione dell'economia modenese	15.000,00	29.500,00	29.477,50	99,92%
41.D6.13.01 Fondo per le attività di trasferimento tecnologico verso Democenter-Sipe	50.000,00	100.000,00	100.000,00	100,00%
D6.2 Qualificazione delle imprese, delle filiere e delle produzioni	35.000,00	25.000,00	22.594,40	90,38%
41.D6.21.01 Rafforzamento tutela internazionale mediante sistemi di tracciabilità geografica: il marchio collettivo camerale Tradizione e Sapori	35.000,00	25.000,00	22.594,40	90,38%

Orientamento al lavoro

402 - Orientamento al lavoro		100,00%	
50%	<i>Indicatori obiettivo strategico</i>	100,00%	
50%	<i>Obiettivi operativi</i>	100,00%	
100%	402.D4.2 - Agevolare azioni di incontro dei giovani col mondo del lavoro, accompagnandone l'inserimento, attraverso l'attivazione di PTCO di qualità e la certificazione delle competenze	100,00%	

	Budget Iniziale 2023	Budget Aggiornato	Utilizzato	% Utilizzo
402 ORIENTAMENTO AL LAVORO	40.000,00	150.000,00	115.874,82	77,25%
D4.1 Orientamento	0,00	0,00	0,00	
D4.2 Alternanza scuola/lavoro e formazione per il lavoro	40.000,00	150.000,00	115.874,82	77,25%
42.D4.22.01 Estate in alternanza	30.000,00	45.000,00	44.725,00	99,39%
42.D4.22.03 Iniziative Fondazione Brodolini - open lab		15.000,00	14.907,40	99,38%
42.E1.12.00 FORMAZIONE E LAVORO (+20%)		80.000,00	46.242,43	57,80%
42.D4.22.02 Fondo per attività corsistica AMFA e quota annuale	10.000,00	10.000,00	9.999,99	100,00%

AS2 – COMPETITIVITA' DEL TERRITORIO

	Budget Iniziale 2023	Budget Aggiornato	Utilizzato	% Utilizzo
2 COMPETITIVITA' DEL TERRITORIO	502.500,00	1.340.066,25	1.333.623,68	99,52%
600 PROMOZIONE INFRASTRUTTURE	2.500,00	16.000,00	15.000,00	93,75%
D6.1 Infrastrutture logistiche	2.500,00	16.000,00	15.000,00	93,75%
601 MARKETING TERRITORIALE	435.000,00	1.246.381,25	1.240.938,68	99,56%
D3.1 Iniziative a sostegno dei settori del turismo, della cultura e delle eccellenze del territorio	435.000,00	1.246.381,25	1.240.938,68	99,56%
700 AMBIENTE	5.000,00	5.918,75	5.918,75	100,00%
D5.1 Iniziative a sostegno dello sviluppo sostenibile	5.000,00	5.918,75	5.918,75	100,00%
701 TUTELA DELLA LEGALITA'	60.000,00	71.766,25	71.766,25	100,00%
C2.1 Regolazione e tutela del mercato	60.000,00	71.766,25	71.766,25	100,00%

Risultano qui rappresentate solo le iniziative più propriamente promozionali e valorizzate solo quelle con risorse promozionali espressamente dedicate, ivi comprese quelle approvate con delibera di Giunta n. 49 del 26 marzo 2024

Promozione infrastrutture

600 - Promozione infrastrutture		100,00%	
50%	<i>Indicatori obiettivo strategico</i>	100,00%	
50%	<i>Obiettivi operativi</i>	100,00%	
100%	600.D6.1 - Agevolare occasioni di incontro tra gli Enti interessati allo sviluppo delle infrastrutture del territorio	100,00%	

	Budget Iniziale 2023	Budget Aggiornato	Utilizzato	% Utilizzo
600 PROMOZIONE INFRASTRUTTURE	2.500,00	16.000,00	15.000,00	93,75%
D6.1 Infrastrutture logistiche	2.500,00	16.000,00	15.000,00	93,75%
60.D6.12.01 Modena Smart Life		15.000,00	15.000,00	100,00%
60.D6.12.01 Supporto al sistema intermodale	2.500,00	1.000,00	0,00	0,00%

Marketing territoriale

601 - Marketing territoriale		100,00%	
50%	<i>Indicatori obiettivo strategico</i>	100,00%	
50%	<i>Obiettivi operativi</i>	100,00%	
50%	601.D3.1 - Diffondere la conoscenza di Modena con azioni di marketing territoriale per favorire un'offerta turistica e culturale integrata e di qualità	100,00%	
50%	601.D3.2 - Realizzare attività di valorizzazione delle produzioni di eccellenza modenesi, anche mediante il sostegno a marchi specifici, collettivi ed europei	100,00%	

	Budget Iniziale 2023	Budget Aggiornato	Utilizzato	% Utilizzo
601 MARKETING TERRITORIALE	435.000,00	1.246.381,25	1.240.938,68	99,56%
D3.1 Iniziative a sostegno dei settori del turismo, della cultura e delle eccellenze del territorio	435.000,00	1.246.381,25	1.240.938,68	99,56%
61.D3.12.01 Azioni di marketing territoriale	100.000,00	362.052,99	359.393,22	99,27%
61.D3.12.04 Iniziative di valorizzazione delle imprese turistiche ed agrituristiche della provincia	30.000,00	9.760,00	9.760,00	100,00%
61.E1.15.00 TURISMO (+20%)		280.000,00	277.460,70	99,09%
61.D3.12.51 Attività di valorizzazione delle produzioni agroalimentari modenesi	200.000,00	370.000,00	370.000,00	100,00%
61.D3.12.52 Prodotti agroalimentari: sostegno promozionale al marchio camerale Tradizione e Sapori	50.000,00	122.578,26	122.334,76	99,80%
61.D3.12.53 Progetto di valorizzazione del marchio europeo igp da parte Consorzio Ciliegia	5.000,00	5.000,00	5.000,00	100,00%
61.D3.12.54 Fondo al sistema fieristico modenese tramite Modena Fiere Srl	50.000,00	96.990,00	96.990,00	100,00%

Ambiente

700 - Ambiente		96,90%	
50%	<i>Indicatori obiettivo strategico</i>	100,00%	
50%	<i>Obiettivi operativi</i>	93,80%	
100%	700.D5.1 - Promuovere la diffusione della cultura della sostenibilità ambientale, del risparmio energetico, dell'innovazione sostenibile, dell'economia circolare	93,80%	

	Budget Iniziale 2023	Budget Aggiornato	Utilizzato	% Utilizzo
700 AMBIENTE	5.000,00	5.918,75	5.918,75	100,00%
D5.1 Iniziative a sostegno dello sviluppo sostenibile	5.000,00	5.918,75	5.918,75	100,00%
70.D5.12.01 AESS - Progetto di sviluppo	5.000,00	5.918,75	5.918,75	100,00%

Tutela della legalità

701 - Tutela della legalità		97,35%	
50%	<i>Indicatori obiettivo strategico</i>	94,70%	
50%	<i>Obiettivi operativi</i>	100,00%	
33,34%	701.C1.1 - Migliorare la qualità delle informazioni contenute nella banca dati del Registro delle Imprese a vantaggio della trasparenza e della legalità	100,00%	
33,33%	701.C2.1 - Favorire la tutela della legalità, in particolare sviluppando, anche in collaborazione con le Istituzioni locali, azioni di contrasto preventivo alla criminalità economica	100,00%	
33,33%	701.C2.7 - Favorire la correttezza dei comportamenti degli operatori del mercato, anche mediante una tempestiva composizione delle controversie ad opera degli Organismi costituiti in Camera di commercio	100,00%	

	Budget Iniziale 2023	Budget Aggiornato	Utilizzato	% Utilizzo
701 TUTELA DELLA LEGALITA'	60.000,00	71.766,25	71.766,25	100,00%
C2.1 Regolazione e tutela del mercato	60.000,00	71.766,25	71.766,25	100,00%
71.C2.14.02 Progetto per attività delle Associazioni di categoria all'esterno delle aziende per garantire integrità e sicurezza della produzione		0,00	0,00	#DIV/0!
71.C2.14.03 Fondo per la sicurezza a beneficio delle imprese maggiormente esposte a fatti criminosi anche informatici	50.000,00	61.766,25	61.766,25	100,00%

AS3 – COMPETITIVITA' DELL'ENTE

	Budget Iniziale 2023	Budget Aggiornato	Utilizzato	% Utilizzo
3	COMPETITIVITA' DELL'ENTE	210.000,00	218.933,75	98,03%
801 SEMPLIFICAZIONE PROCESSI	100.000,00	45.700,00	42.779,69	93,61%
D6.3 Osservatori economici	100.000,00	45.700,00	42.779,69	93,61%
802 EFFICIENZA E QUALITA' DEI SERVIZI	110.000,00	173.233,75	171.838,14	99,19%
A2.1 Le relazioni istituzionali per il perseguimento delle strategie	110.000,00	173.233,75	171.838,14	99,19%
803 ANTICORRUZIONE, TRASPARENZA E CICLO PERFORMANCE	0,00	0,00	0,00	
A1.2 Anticorruzione e trasparenza	0,00	0,00	0,00	

Risultano qui rappresentate solo le iniziative più propriamente promozionali e valorizzate solo quelle con risorse promozionali espressamente dedicate, ivi comprese quelle approvate con delibera di Giunta n. 49 del 26 marzo 2024

Semplificazione procedure a carico delle imprese

801 - Semplificazione procedure a carico delle imprese		94,16%	
50%	<i>Indicatori obiettivo strategico</i>	100,00%	
50%	<i>Obiettivi operativi</i>	88,32%	
100%	801.A1.3 - Incrementare strumenti e servizi telematici per favorire un rapporto più semplice e veloce tra cittadini e Pubblica Amministrazione, la diffusione dell'informazione economica	88,32%	

	Budget Iniziale 2023	Budget Aggiornato	Utilizzato	% Utilizzo
801 SEMPLIFICAZIONE PROCESSI	100.000,00	45.700,00	42.779,69	93,61%
D6.3 Osservatori economici	100.000,00	45.700,00	42.779,69	93,61%
81.A1.34.01 Valorizzazione dati del Registro Imprese e sviluppo interoperabilità con Enti del territorio	90.000,00	35.700,00	32.779,69	91,82%
81.D6.31.01 Indagine congiunturale sulle imprese in collaborazione con le Associazioni	10.000,00	10.000,00	10.000,00	100,00%

Efficienza e qualità dei servizi

802 - Efficienza e qualità dei servizi		100,00%	
50%	<i>Indicatori obiettivo strategico</i>	100,00%	
50%	<i>Obiettivi operativi</i>	100,00%	
20%	802.A1.1 - Coinvolgere il sistema delle relazioni per meglio individuare le strategie e favorirne l'attuazione	100,00%	
20%	802.A1.2 - Garantire l'efficienza e la qualità dei servizi erogati, mediante l'allineamento dei costi e la qualità dei servizi con quelli identificati come standard nel sistema camerale	100,00%	
20%	802.A1.3 - Effettuare opportune azioni a livello organizzativo, anche per adeguare il contesto interno alla gestione del lavoro agile e migliorare il benessere organizzativo	100,00%	
20%	802.B3.1 - Garantire la tempestività dei servizi erogati ed in particolare del pagamento delle fatture passive, mediante l'eventuale riorganizzazione dei processi	100,00%	
20%	802.C1.1 - Consolidare la tempestività delle iscrizioni nel Registro delle Imprese	100,00%	

	Budget Iniziale 2023	Budget Aggiornato	Utilizzato	% Utilizzo
802 EFFICIENZA E QUALITA' DEI SERVIZI	110.000,00	173.233,75	171.838,14	99,19%
A2.1 Le relazioni istituzionali per il perseguimento delle strategie	110.000,00	173.233,75	171.838,14	99,19%
82.A2.12.01 Quote di adesione (ITF, UNI e Fondazione Forense, Fondazione Biagi, ...)	60.000,00	86.655,00	86.655,00	100,00%
82.A2.12.02 Fondo per la partecipazione a progetti tramite Unioncamere	50.000,00	86.578,75	85.183,14	98,39%

Trasparenza e Anticorruzione

803 - Trasparenza e anticorruzione		99,67%	
50%	<i>Indicatori obiettivo strategico</i>	99,89%	
50%	<i>Obiettivi operativi</i>	99,44%	
100%	803.A1.2 - La trasparenza per favorire il controllo sociale sull'azione amministrativa e la cultura della legalità e della prevenzione della corruzione	99,44%	

	Budget Iniziale 2023	Budget Aggiornato	Utilizzato	% Utilizzo
803 ANTICORRUZIONE, TRASPARENZA E CICLO PERFORMANCE	0,00	0,00	0,00	
A1.2 Anticorruzione e trasparenza	0,00	0,00	0,00	

IL CONFRONTO TRA CONSUNTIVO E PREVENTIVO 2023

Il bilancio dell'anno 2023 chiude con un avanzo di **2.452.718,92 €**, in luogo del pareggio previsto nell'aggiornamento di preventivo approvato con delibera di Consiglio n. 10 del 21 giugno 2023. Tale risultato è correlato alle seguenti dinamiche:

HANNO INCISO POSITIVAMENTE RISPETTO AL PREVISTO (+2.610.095,86 €)

- **diritto annuale** che, per effetto dell'applicazione dei principi contabili e della gestione connessa alle relative misure (Decreto MIMIT 23/02/2023 e Nota n. 339674 dell'11 novembre 2022), crea un saldo positivo rispetto ai valori preventivati, pari a **340.760,23 €**, così determinato:
 - sotto il profilo dei **proventi correnti**, il valore a consuntivo è superiore rispetto a quello del preventivo di € 692.229,95 (+ 7,25%), soprattutto per effetto di maggiori interessi moratori, oltreché della misura del diritto annuale corrente;
 - sotto il profilo degli **oneri correnti**, la misura dettata dalla norma per il calcolo della svalutazione dei crediti, risultati superiori rispetto al previsto, ne incrementa il costo rispetto al preventivo di € 310.647,84 (+ 13,73%);
 - nell'ambito della **gestione straordinaria**, il saldo negativo della differenza tra proventi ed oneri straordinari correlati al diritto annuale (diritto, sanzioni, interessi anni precedenti e soprattutto conseguenti all'emissione del ruolo 2020) registrati a consuntivo, rispetto al preventivo, è pari ad € 40.821,88 (-10,01%, determinato da maggiori proventi straordinari pari a € 76.823,40 e maggiori oneri straordinari per € 117.645,28);
- **proventi correnti**, al netto del diritto annuale, risultati complessivamente superiori a quanto preventivato di **1.189.479,29 €** (+ 21,94%), in particolare per effetto della restituzione della quota di risparmi versata nel 2017 ad apposito capitolo del Bilancio dello Stato, a seguito della Sentenza n. 210/2022 della Corte Costituzionale che ha dichiarato costituzionalmente illegittime alcune norme di contenimento della spesa pubblica che nel periodo 2017-2019 hanno imposto alle Camere di Commercio l'obbligo di detto versamento;
- **costi del personale**, inferiori rispetto al preventivo per il minor numero di assunzioni in ruolo effettuate rispetto alle programmate (-2,49%, **-97.632,98 €**);
- **costi di funzionamento**, inferiori rispetto al preventivo, in particolare per minori costi energetici (-10,87%, **-481.858,93 €**);
- **interventi economici**, di poco inferiori rispetto all'aggiornamento di preventivo (-0,77%, **-28.859,83 €**);
- **sopravvenienze straordinarie**, complessivamente superiori rispetto all'ultimo dato di preventivo di **460.853,92 €** (+3.686,83%, al netto dei valori correlati al Diritto Annuale) per l'eliminazione del fondo perdita sulla partecipata Modena Fiere S.r.l.;
- **rivalutazioni dell'attivo patrimoniale**, ricavi che, non dovendosi considerare a preventivo, sono risultati a consuntivo pari a **10.650,68 €**.

HANNO INCISO NEGATIVAMENTE RISPETTO AL PREVISTO (-157.376,94 €)

- **ammortamenti e accantonamenti**, che, al netto del fondo svalutazione crediti da diritto annuale, hanno registrato maggiori costi per un totale di **€ 132.459,55 €** (+10,54%);
- **proventi finanziari**, risultati inferiori del 35,60% rispetto al preventivo (**-24.917,39 €**).

A) Proventi correnti	
1) Diritto Annuale	10.234.149,95
2) Diritti di Segreteria	4.797.258,93
3) Contributi trasferimenti e altre entrate	1.439.247,11
4) Proventi da gestione di beni e servizi	377.620,64
5) Variazione delle rimanenze	- 3.247,39
Totale proventi correnti (A)	16.845.029,24
B) Oneri Correnti	
6) Personale	- 3.827.912,02
7) Funzionamento	- 3.950.884,07
8) Interventi economici	- 3.743.592,85
9) Ammortamenti e accantonamenti	- 3.766.149,17
Totale Oneri Correnti (B)	- 15.288.538,11
RISULTATO GESTIONE CORRENTE (A-B)	1.556.491,13
C) GESTIONE FINANZIARIA	
10) Proventi finanziari	45.082,61
11) Oneri finanziari	-
RISULTATO GESTIONE FINANZIARIA (C)	45.082,61
D) GESTIONE STRAORDINARIA	
12) Proventi straordinari	1.011.665,81
13) Oneri straordinari	- 171.171,31
RISULTATO GESTIONE STRAORDINARIA (D)	840.494,50
E) RETTIFICHE DI VALORE ATTIVITA' FINANZIARIA	
Differenza rettifiche attività finanziaria	10.650,68
Disavanzo/Avanzo economico esercizio (A-B +/-C +/-D +/-E)	2.452.718,92

SCOSTAMENTO SU PREVENTIVO			
Scostamento totale	Diritto Annuale	Altro	Causa prevalente
692.229,95	692.229,95		Maggior provento DA
427.258,93		427.258,93	Nuovi adempimenti Titolari effettivi
719.847,11		719.847,11	Restituzione versamento 2017 risparmi a Bilancio Stato
45.620,64		45.620,64	Maggior numero mediazioni gestite oltre il primo incontro
- 3.247,39		- 3.247,39	
1.881.709,24	692.229,95	1.189.479,29	
97.632,98		97.632,98	Minori assunzioni rispetto a quelle programmate
481.858,93		481.858,93	Minori costi energetici
28.859,83		28.859,83	
- 443.107,39	- 310.647,84	- 132.459,55	Maggiore svalutazione DA / Accantonamento per rischio rivalutazione aliquota IVA su costo gas fatturato
165.244,24	- 310.647,84	475.892,19	
2.046.953,59	381.582,11	1.665.371,48	
- 24.917,39		- 24.917,39	Minori dividendi
- 24.917,39		- 24.917,39	
537.677,32	76.823,40	460.853,92	Eliminazione fondo perdita su partecipata Modena Fiere S.r.l.
117.645,28	117.645,28	-	
420.032,04	- 40.821,88	460.853,92	
10.650,68		10.650,68	Rivalutazione società partecipate
2.452.718,92	340.760,23	2.111.958,69	

Prima di analizzare nel dettaglio il conto economico dell'esercizio 2023, si rappresentano di seguito il quadro sintetico dei valori conseguiti nel 2023 nel confronto con quelli preventivati e, così come previsto all'art. 24, comma 2, del D.P.R. 254/05, il consuntivo di proventi, oneri ed investimenti, ripartiti per funzioni istituzionali, nel raffronto con l'aggiornamento di preventivo approvato il 21 giugno 2023, con delibera di Consiglio n. 10.

	Preventivo aggiornato 2023	Consuntivo 2023	Differenza tra consuntivo e preventivo	Differenza % consuntivo - preventivo
A) Proventi correnti				
1) Diritto Annuale	9.541.920,00	10.234.149,95	692.229,95	7,25%
2) Diritti di Segreteria	4.370.000,00	4.797.258,93	427.258,93	9,78%
3) Contributi trasferimenti e altre entrate	719.400,00	1.439.247,11	719.847,11	100,06%
4) Proventi da gestione di beni e servizi	332.000,00	377.620,64	45.620,64	13,74%
5) Variazione delle rimanenze	0,00	-3.247,39	-3.247,39	
Totale proventi correnti (A)	14.963.320,00	16.845.029,24	1.881.709,24	12,58%
B) Oneri Correnti				
6) Personale	3.925.545,00	3.827.912,02	-97.632,98	-2,49%
7) Funzionamento	4.432.743,00	3.950.884,07	-481.858,93	-10,87%
8) Interventi economici	3.772.452,68	3.743.592,85	-28.859,83	-0,77%
9) Ammortamenti e accantonamenti	3.323.041,78	3.766.149,17	443.107,39	13,33%
Totale Oneri Correnti (B)	15.453.782,46	15.288.538,11	-165.244,35	-1,07%
Risultato della gestione corrente (A-B)	-490.462,46	1.556.491,13	2.046.953,59	-417,35%
C) GESTIONE FINANZIARIA				
10) Proventi finanziari	70.000,00	45.082,61	-24.917,39	-35,60%
11) Oneri finanziari	0,00	0,00	0,00	
Risultato gestione finanziaria	70.000,00	45.082,61	-24.917,39	-35,60%
D) GESTIONE STRAORDINARIA				
12) Proventi straordinari	473.988,49	1.011.665,81	537.677,32	113,44%
13) Oneri straordinari	53.526,03	171.171,31	117.645,28	219,79%
Risultato gestione straordinaria	420.462,46	840.494,50	420.032,04	99,90%
E) RETTIFICHE DI VALORE ATTIVITA' FINANZIARIA				
14) Rivalutazioni attivo patrimoniale	0,00	10.650,68	10.650,68	
15) Svalutazioni attivo patrimoniale	0,00	0,00	0,00	
Differenza rettifiche attività finanziaria	0,00	10.650,68	10.650,68	
Disavanzo/Avanzo economico esercizio (A-B +/-C +/-D +/-E)	0,00	2.452.718,92	2.452.718,92	

Consuntivo - Articolo 24 Anno 2023	ORGANI ISTITUZIONALI E SEGRETERIA GENERALE (A)		SERVIZI DI SUPPORTO (B)		ANAGRAFE E SERVIZI DI REGOLAZIONE DEL MERCATO (C)		STUDIO, FORMAZIONE, INFORMAZIONE E PROMOZIONE ECONOMICA (D)		TOTALE (A+B+C+D)	
	Revisione di Budget	Consuntivo	Revisione di Budget	Consuntivo	Revisione di Budget	Consuntivo	Revisione di Budget	Consuntivo	Revisione di Budget	Consuntivo
GESTIONE CORRENTE										
A) Proventi correnti										
1 Diritto Annuale			8.100.000	8.754.373			1.441.920	1.479.777	9.541.920	10.234.150
2 Diritti di Segreteria	50	140			4.284.476	4.685.063	85.474	112.057	4.370.000	4.797.259
3 Contributi trasferimenti e altre entrate	63.714	71.880	94.205	837.545	278.481	321.551	283.000	208.271	719.400	1.439.247
4 Proventi da gestione di beni e servizi			81.390	90.176	160.024	195.762	90.586	91.683	332.000	377.621
5 Variazione delle rimanenze	-	146	-	6.820		3.752	-	34	-	3.247
Totale Proventi Correnti A	63.764	71.873	8.275.595	9.675.275	4.722.981	5.206.128	1.900.980	1.891.753	14.963.320	16.845.029
B) Oneri Correnti										
6 Personale	- 485.987	- 397.206	- 734.438	- 724.563	- 2.209.761	- 2.162.274	- 495.359	- 543.869	- 3.925.545	- 3.827.912
7 Funzionamento	- 549.543	- 487.351	- 1.530.750	- 1.398.733	- 1.822.012	- 1.603.241	- 530.439	- 461.558	- 4.432.743	- 3.950.884
8 Interventi Economici							- 3.772.453	- 3.743.593	- 3.772.453	- 3.743.593
9 Ammortamenti e accantonamenti	- 23.114	- 21.902	- 2.804.162	- 3.239.123	- 12.013	- 9.179	- 483.752	- 495.945	- 3.323.042	- 3.766.149
Totale Oneri Correnti B	- 1.058.644	- 906.459	- 5.069.350	- 5.362.420	- 4.043.786	- 3.774.694	- 5.282.003	- 5.244.966	- 15.453.782	- 15.288.538
Risultato della gestione corrente A-B	- 994.880	- 834.586	3.206.245	4.312.855	679.195	1.431.434	- 3.381.022	- 3.353.212	- 490.462	1.556.491
C) GESTIONE FINANZIARIA										
10 Proventi Finanziari			70.000	45.083					70.000	45.083
11 Oneri Finanziari									-	-
Risultato della gestione finanziaria (C)			70.000	45.083					70.000	45.083
D) GESTIONE STRAORDINARIA										
12 Proventi straordinari			461.738	538.312			12.250	473.354	473.988	1.011.666
13 Oneri Straordinari			- 53.526	- 170.635			-	536	- 53.526	- 171.171
Risultato della gestione straordinaria (D)			408.212	367.676			12.250	472.818	420.462	840.495
RETTIFICHE DI VALORE ATTIVITA' FINANZIARIA										
14 Rivalutazioni attivo patrimoniale								10.651	-	10.651
15 Svalutazioni attivo patrimoniale									-	-
Differenze rettifiche attività finanziarie								10.651	-	10.651
Disavanzo/Avanzo economico esercizio A-B-C-D	- 994.880	- 834.586	3.684.458	4.725.614	679.195	1.431.434	- 3.368.772	- 2.869.744	0	2.452.719
PIANO DEGLI INVESTIMENTI										
E Immobilizzazioni Immateriali	5.555	1.057	7.620		21.605		3.220		38.000	1.057
F Immobilizzazioni Materiali	26.674	26.101	421.700	93.753	3.000		298.627	59.760	750.000	179.615
G Immobilizzazioni Finanziarie								5.975	-	5.975
TOTALE INVESTIMENTI (E+F+G)	32.229	27.158	429.320	93.753	24.605	-	301.847	65.735	788.000	186.647

SCOSTAMENTI TRA PREVENTIVO E CONSUNTIVO: LE GESTIONI DI BILANCIO

Facendo riferimento alla rappresentazione del bilancio camerale nelle diverse gestioni in cui è strutturato (gestione corrente, finanziaria, straordinaria e rettifiche di valore dell'attività finanziaria), risulta evidente che l'avanzo registrato a consuntivo, pari a 2.452.718,92 €, rispetto al pareggio preventivato, è stato quasi integralmente determinato dalla gestione corrente (+2.046.953,59 €) con un'incidenza sullo scostamento totale del 83,46%. Il risultato della gestione corrente è a sua volta il frutto di scostamenti che hanno inciso positivamente sul risultato finale, con un incremento dei proventi correnti di 1.881.709,24 € (+12,58%) ed una diminuzione degli oneri correnti di 165.244,35 € (-1,07%).

Hanno altresì contribuito: in positivo la gestione straordinaria (+420.032,04 €), con un'incidenza sullo scostamento totale pari al 17,13% e negativamente la gestione finanziaria (-24.917,39 €), con un'incidenza sullo scostamento totale pari al -1,02%.

La gestione delle rettifiche di valore dell'attività finanziaria, non valorizzata a preventivo, ha registrato una sola movimentazione contabile, registrando un ricavo pari a 10.650,68 €, che ha determinato il risultato finale per lo 0,43%.

SCOSTAMENTI TRA PREVENTIVO E CONSUNTIVO: LE FUNZIONI ISTITUZIONALI

Per quanto riguarda la suddivisione tra le funzioni istituzionali, le differenze già evidenziate tra preventivo e consuntivo danno ragione delle divaricazioni presenti nelle funzioni istituzionali coinvolte: B (Servizi di supporto), nel cui ambito ricadono in positivo ed in negativo la gestione del diritto annuale ordinario e straordinario ed in negativo la gestione finanziaria, e D (Studio, Formazione, Informazione e Promozione economica), dove ricadono, in positivo ed in negativo, le dinamiche dei ricavi e dei costi correlati di tutti i progetti promozionali, in particolare i progetti promozionali finanziati dall'incremento del 20% del diritto annuale, ex D. Lgs. 219/2016 art. 18 comma 10.

Le dinamiche delle voci di provento coinvolgono tutte le diverse funzioni. Rilevano in particolare l'incremento dei "Diritti di segreteria" relativi al Registro delle Imprese, in particolare per l'adempimento, stabilito con Decreto MIMIT del 29 settembre 2023, pubblicato in G.U. in data 9 ottobre 2023, con cui è stata attestata l'operatività del Registro dei Titolari Effettivi, con conseguente decorrenza del termine di 60 giorni per inviare la comunicazione da parte delle imprese (la funzione istituzionale interessata è la C - Anagrafe e Servizi di regolazione del mercato) e l'incremento dei "Contributi, trasferimenti ed altre entrate" che, pur interessando tutte le funzioni istituzionali, assume particolare rilievo in relazione alla funzione B (Servizi di supporto) nel cui ambito rileva la restituzione della quota di risparmi versata al Bilancio dello Stato nel 2017 di cui si è detto in premessa. L'unica funzione istituzionale a registrare una flessione è la D (Studio, Formazione, Informazione e Promozione economica), a causa dei minori contributi ricevuti per attività di tipo promozionale.

Altra voce che registra in via generalizzata un valore a consuntivo superiore rispetto a quello di preventivo è "Proventi da gestione di beni e servizi", con particolare riferimento alla funzione istituzionale C (Anagrafe e Servizi di regolazione del mercato), per l'incremento dei servizi di composizione delle controversie e delle situazioni di crisi e dei ricavi correlati, in particolare del servizio di mediazione.

Registra invece una flessione generalizzata la voce “Variazione delle rimanenze”, con l’unica eccezione della funzione istituzionale C (Anagrafe e Servizi di regolazione del mercato), in relazione ai dispositivi di firma digitale e alla documentazione per l’estero (Certificati di origine e Carnet Ata e CPD).

Tra gli oneri, che complessivamente evidenziano un risparmio a consuntivo rispetto al preventivo dell’1,07%, va rilevato la flessione quasi generalizzata della voce “Costi di personale” in tutte le funzioni istituzionali, per effetto del minor numero di assunzioni e ad una diversa assegnazione rispetto al dato programmato. Anche in questo caso fa eccezione la funzione istituzionale D (Studio, Formazione, Informazione e Promozione economica), l’unica funzione istituzionale a registrare un incremento.

Gli oneri per il “Funzionamento” rilevano un decremento importante e trasversale che riguarda tutte le funzioni istituzionali, dovuto in particolare ai minori costi energetici sostenuti nell’anno rispetto al preventivo: del -11,32% nella funzione istituzionale A (Organi istituzionali e Segreteria generale), del -8,62% nella funzione B (Oneri di supporto), del -12,01% nella funzione C (Anagrafe e Servizi di regolazione del mercato), del -12,99% nella funzione D (Studio, Formazione, Informazione e Promozione economica).

I costi per “Ammortamenti e accantonamenti” registrano invece un incremento rispetto al preventivo nelle funzioni istituzionali: B (Oneri di supporto), del 15,51%, e D (Studio, Formazione, Informazione e Promozione economica), del 2,52%, correlati entrambi ai maggiori costi per la svalutazione del diritto annuale (ciascuno per la propria quota di competenza, cfr. supra), e agli ammortamenti legati alla manutenzione straordinaria degli immobili di proprietà; i palazzi Molza e Fontanelli in relazione alla funzione B e la palazzina di viale Virgilio, divenuta di proprietà della Camera a seguito della liquidazione della società Promo, che si detiene per attività di tipo promozionale, afferente quindi alla funzione D. Nella funzione C (Anagrafe e Servizi di regolazione del mercato) si evidenzia invece un decremento del 23,60% (per la mancata acquisizione di un software per la rilevazione dei prezzi, originariamente programmata); così come nella funzione A (Organi istituzionali e Segreteria generale) del -5,24 %, per minori ammortamenti correlati ai minori investimenti per diritti d’autore.

La gestione finanziaria, ricadente per intero nella funzione istituzionale B (Oneri di supporto), ha prodotto una flessione del 35,60% (-24.917,39 €): negli anni precedenti una delle società partecipate aveva dato luogo ad una distribuzione straordinaria di dividendi, non replicata negli anni successivi.

Lo scostamento della gestione straordinaria – dopo quello della gestione corrente, il più significativo di tutti, tanto da determinare per il 17,13% l’avanzo di bilancio - è causato non solo dalla gestione contabile del diritto annuale, così come definita dai principi contabili emanati con la Circolare MISE del 05 febbraio 2009 (Doc. 3, punto 1.2 e seguenti), che interessa sia la funzione istituzionale B (Oneri di supporto) che, per quanto attiene all’incremento del +20%, la funzione D, ma soprattutto dalle dinamiche correlate alla gestione eccezionale delle risorse promozionali concesse negli anni precedenti, di cui si è accertata la non liquidabilità.

La gestione delle rettifiche di attività finanziaria, non prevista a preventivo, ha prodotto a consuntivo rivalutazioni afferenti a società partecipate in relazione alla funzione D (Studio, Formazione, Informazione e Promozione economica).

In linea generale, i saldi di bilancio originariamente preventivati in relazione a ciascuna funzione istituzionale hanno visto variazioni positive in tutte le funzioni istituzionali: nella C (Anagrafe e Servizi di regolazione del mercato) l'avanzo originario è stato incrementato del 110,75%, nella B (Oneri di supporto) l'avanzo preventivato ha registrato un ulteriore incremento del 28,26%, nella funzione A (Organi istituzionali e Segreteria generale) il disavanzo previsto è diminuito del 16,11%, nella D (Studio, Formazione, Informazione e Promozione economica) il disavanzo previsto è diminuito del 14,50%.

Per quanto riguarda il Piano degli investimenti, non sono stati realizzati gran parte degli investimenti programmati e le flessioni hanno riguardato tutte le funzioni istituzionali: del 15,73% la funzione A (Organi istituzionali e Segreteria generale), del 78,16% la funzione B (Oneri di supporto), del 100,00% la funzione C (Anagrafe e Servizi di regolazione del mercato), del 78,22% la funzione D (Studio, Formazione, Informazione e Promozione economica).

ANALISI DEI RISULTATI ECONOMICI DI BILANCIO

Il consuntivo 2023 chiude con un avanzo economico, pari ad € 2.452.718,92.

Dei fattori che maggiormente hanno determinato questo risultato si è già dato conto nell'ambito dell'analisi degli scostamenti tra preventivo e consuntivo e nella sezione introduttiva. Sembra comunque opportuno operare una riclassificazione dei valori di bilancio degli ultimi esercizi (depurandoli, sia nei proventi in competenza che negli accantonamenti, del valore sostanzialmente contabile, iscritto a Fondo Svalutazione Crediti per Diritto Annuale), così da renderli più confrontabili e poterne più agevolmente evidenziare le dinamiche interne. Le tabelle seguenti sintetizzano di seguito entrambe le rappresentazioni:

	2020	2021	2022	2023	Variazione % 2023/2022
Proventi correnti					
Diritto Annuale (al netto dell'accantonamento al F.S.C)	6.989.115,42	6.930.084,97	7.620.370,69	7.661.502,11	0,54%
Diritti Segreteria	4.244.493,20	4.320.085,79	4.111.293,26	4.797.258,93	16,68%
Contributi e trasferimenti ed altre entrate	731.566,10	3.281.360,95	960.999,09	1.439.247,11	49,77%
Proventi da gestione di beni e servizi	158.167,26	262.463,19	318.815,90	377.620,64	18,44%
Variazioni delle rimanenze	-37.735,05	49.091,13	12.402,77	-3.247,39	-126,18%
TOTALE PROVENTI CORRENTI	12.085.606,93	14.843.086,03	13.023.881,71	14.272.381,40	9,59%
Oneri operativi di struttura					
Personale	-3.466.483,18	-3.557.879,26	-3.614.153,05	-3.827.912,02	5,91%
Funzionamento (al netto delle quote associative)	-3.246.499,40	-3.359.207,84	-3.381.019,45	-3.170.520,54	-6,23%
TOTALE ONERI DI STRUTTURA	-6.712.982,58	-6.917.087,10	-6.995.172,50	-6.998.432,56	0,05%
MARGINE OPERATIVO LORDO GESTIONE CORRENTE	5.372.624,35	7.925.998,93	6.028.709,21	7.273.948,84	20,66%
Promozione economica					
Interventi economici	-7.681.744,62	-5.787.091,30	-4.146.518,98	-3.743.592,85	-9,72%
Quote associative organismi del sistema camerale	-807.263,68	-812.596,52	-784.782,88	-780.363,53	-0,56%
Totale costi promozione economica	-8.489.008,30	-6.599.687,82	-4.931.301,86	-4.523.956,38	-8,26%
Ammortamenti e accantonamenti	-961.094,91	-1.013.201,39	-1.192.098,86	-1.193.501,33	0,12%
RISULTATO OPERATIVO	-4.077.478,86	313.109,72	-94.691,51	1.556.491,13	-1.743,75%
RISULTATO GESTIONE FINANZIARIA	382.069,91	73.236,40	73.264,63	45.082,61	-38,47%
RISULTATO GESTIONE STRAORDINARIA	612.949,27	1.194.065,35	555.686,36	840.494,50	51,25%
DIFFERENZE DI VALORE ATTIVITA' FINANZIARIA	-148.079,11	-242.210,01	0,00	10.650,68	
RISULTATO ECONOMICO DI ESERCIZIO	-3.230.538,79	1.338.201,46	534.259,48	2.452.718,92	359,09%

	2019	2020	2021	2022	2023
A) Proventi correnti					
1) Diritto Annuale	10.002.510,27	9.364.811,46	9.213.263,39	10.018.939,21	10.234.149,95
2) Diritti di Segreteria	4.433.853,54	4.244.493,20	4.320.085,79	4.111.293,26	4.797.258,93
3) Contributi trasferimenti e altre entrate	967.217,71	731.566,10	3.281.360,95	960.999,09	1.439.247,11
4) Proventi da gestione di beni e servizi	254.448,54	158.167,26	262.463,19	318.815,90	377.620,64
5) Variazione delle rimanenze	28.185,48	-37.735,05	49.091,13	12.402,77	-3.247,39
Totale proventi correnti (A)	15.686.215,54	14.461.302,97	17.126.264,45	15.422.450,23	16.845.029,24
B) Oneri Correnti					
6) Personale	-3.484.933,70	-3.466.483,18	-3.557.879,26	-3.614.153,05	-3.827.912,02
a) competenze al personale	-2.626.937,91	-2.598.092,81	-2.692.299,60	-2.668.942,26	-2.858.617,66
b) oneri sociali	-636.200,19	-630.915,68	-652.242,30	-650.215,19	-697.851,51
c) accantonamenti al T.F.R.	-191.124,39	-166.232,63	-170.808,70	-198.765,68	-185.540,19
d) altri costi	-30.671,21	-71.242,06	-42.528,66	-96.229,92	-85.902,66
7) Funzionamento	-3.990.635,31	-4.053.763,08	-4.171.804,36	-4.165.802,33	-3.950.884,07
a) Prestazione servizi	-1.799.348,25	-1.583.607,91	-1.618.378,29	-1.869.597,02	-1.455.574,00
b) Godimento di beni di terzi	-75.499,90	-114.901,23	-58.820,37	-19.125,60	-36.548,14
c) Oneri diversi di gestione	-1.295.333,30	-1.496.610,24	-1.631.732,16	-1.439.844,51	-1.459.654,13
d) Quote associative	-744.054,98	-807.263,68	-812.596,52	-784.782,88	-780.363,53
e) Organi istituzionali	-76.398,88	-51.380,02	-50.277,02	-52.452,32	-218.744,27
8) Interventi economici	-4.486.208,22	-7.681.744,62	-5.787.091,30	-4.146.518,98	-3.743.592,85
9) Ammortamenti e accantonamenti	-3.242.644,09	-3.336.790,95	-3.296.379,81	-3.590.667,38	-3.766.149,17
a) immobilizzazioni immateriali	-206.570,18	-95.935,44	-82.562,10	-82.144,67	-79.649,52
b) immobilizzazioni materiali	-615.821,48	-618.965,38	-688.178,90	-758.827,75	-761.455,72
c) svalutazione crediti	-2.329.734,82	-2.375.696,04	-2.283.178,42	-2.398.568,52	-2.582.618,45
d) fondi rischi e oneri	-90.517,61	-246.194,09	-242.460,39	-351.126,44	-342.380,48
Totale Oneri Correnti (B)	-15.204.421,32	-18.538.781,83	-16.813.154,73	-15.517.141,74	-15.288.538,11
RISULTATO GESTIONE CORRENTE (A-B)	481.794,22	-4.077.478,86	313.109,72	-94.691,51	1.556.491,13
C) GESTIONE FINANZIARIA					
10) Proventi finanziari	338.675,98	382.069,91	73.236,40	73.264,63	45.082,61
11) Oneri finanziari	0,00	0,00	0,00	0,00	0,00
RISULTATO GESTIONE FINANZIARIA (C)	338.675,98	382.069,91	73.236,40	73.264,63	45.082,61
D) GESTIONE STRAORDINARIA					
12) Proventi straordinari	1.558.002,02	750.061,44	1.281.934,67	713.583,03	1.011.665,81
13) Oneri straordinari	-62.710,80	-137.112,17	-87.869,32	-157.896,67	-171.171,31
RISULTATO GESTIONE STRAORDINARIA (D)	1.495.291,22	612.949,27	1.194.065,35	555.686,36	840.494,50
E) RETTIFICHE DI VALORE ATTIVITA' FINANZIARIA					
14) Rivalutazioni attivo patrimoniale	553,27	79.057,88	0,00	0,00	10.650,68
15) Svalutazioni attivo patrimoniale	-287.352,16	-227.136,99	-242.210,01	0,00	0,00
Differenza rettifiche attività finanziaria	-286.798,89	-148.079,11	-242.210,01	0,00	10.650,68
Disavanzo/Avanzo economico esercizio (A-B +/-C +/-D +/-E)	2.028.962,53	-3.230.538,79	1.338.201,46	534.259,48	2.452.718,92

Nell'allegato n. 4 si presenta il Conto Economico riclassificato, ai sensi dell'art. 2, comma 3 del DM 27/03/2013, in coerenza con lo schema di budget economico annuale.

GESTIONE CORRENTE

	Bilancio Consuntivo 2020	Bilancio Consuntivo 2021	Bilancio Consuntivo 2022	Bilancio Consuntivo 2023	Variazione % Cons. 2023/ Cons. 2022	Variazione % Cons. 2023/ Prev. 2023
A) PROVENTI CORRENTI	14.461.302,97	17.126.264,45	15.422.450,23	16.845.029,24	9,22%	12,58%
B) ONERI CORRENTI	-18.538.781,83	-16.813.154,73	-15.517.141,74	-15.288.538,11	-1,47%	-1,07%
Risultato della Gestione corrente	-4.077.478,86	313.109,72	-94.691,51	1.556.491,13	-1.743,75%	-417,35%

Per quanto riguarda l'analisi degli scostamenti nella gestione corrente rispetto a quanto si era preventivato, sono aumentati i proventi, del 12,58%, e diminuiti gli oneri, dell'1,07%, con una variazione percentuale del risultato della gestione corrente, rispetto al valore negativo preventivato, pari a -417,35%. Anche rispetto all'anno precedente aumentano i proventi, del 9,22%, e diminuiscono gli oneri, dell'1,07%, segnando un'importante variazione sul risultato negativo della gestione 2022, pari, in valore assoluto, ad un incremento di 1.651.182,64 € (in termini percentuali del -1.743,75%). Va ricordato innanzitutto che il 2022 aveva dovuto fronteggiare le gravi conseguenze della guerra in Ucraina, iniziata ad opera della Russia nel mese di febbraio 2022, con impatti che nel corso del 2023 sono stati in parte riassorbiti, in particolare per quanto attiene ai costi energetici e alla mancanza di materie prime. Ne è una conferma ulteriore l'incremento del diritto annuale, indice indiretto della ripresa economica del 2023 rispetto al 2022. Nel 2023 il Ministro dell'Industria e del Made in Italy, con Decreto 23 febbraio 2023, ha autorizzato l'incremento delle misure del diritto annuale ex art. 18, comma 10, della Legge n. 580/1993, per finanziare quattro progetti per il triennio 2023-2025, per un valore pari a 1.168.000,00 €/anno. I bandi per contributi alle imprese ancora aperti (per l'internazionalizzazione e la digitalizzazione) hanno beneficiato, a consuntivo, dei maggiori importi registrati dal diritto annuale, cui si sono aggiunti parte dei residui degli altri interventi promozionali, attinti direttamente dal bilancio camerale. Da ultimo occorre rilevare la restituzione della quota di risparmi versata nel 2017, a seguito della Sentenza n. 210/2022 della Corte Costituzionale che ha dichiarato costituzionalmente illegittime alcune norme di contenimento della spesa pubblica che nel periodo 2017-2019 hanno imposto alle Camere di Commercio l'obbligo di detto versamento.

PROVENTI CORRENTI

	TOTALE CONSUNTIVO	SU CONSUNTIVO 2022		SU PREVENTIVO 2023 AGGIORNATO	
PROVENTI CORRENTI	16.845.029,24 €	+1.422.579,01	+9,22 %	+1.881.709,24	+12,58 %

I proventi registrano un incremento complessiva del 9,22% rispetto ai valori del 2022, che interessa tutte le voci di provento, salvo la Variazione delle Rimanenze (-15.650,16 €), per le dinamiche già esposte in relazione agli scostamenti rispetto al preventivo: Diritto Annuale (+2,15%, +215.210,74 € rispetto al 2022), Diritti di segreteria (+16,68%, +685.965,67 €), Contributi, trasferimenti ed altre entrate (+49,77%, +478.248,02 €), Proventi da gestione di beni e servizi (+18,44%, +58.804,74 €).

Rispetto ai valori di preventivo invece, si evidenzia un incremento complessivo del 12,58% (+1.881.709,24 €): +7,25% da Diritto annuale (+692.229,95€) e +21,94% dalle altre voci di provento (+1.189.479,29 €), in particolare Diritti di segreteria (+9,76%, +427.258,93 €), Contributi, trasferimenti ed altre entrate (+100,00%, +719.847,11 €), Proventi da gestione di beni e servizi (+13,74%, +45.620,64 €).

VOCI DI BILANCIO	TOTALE CONSUNTIVO	% SU TOT.	SU CONSUNTIVO 2022		SU PREVENTIVO 2023 AGGIORNATO	
Diritto Annuale	10.234.149,95	60,8%	215.210,74	2,15%	692.229,95	7,25%
Diritti di Segreteria	4.797.258,93	28,5%	685.965,67	16,68%	427.258,93	9,78%
Contributi trasferimenti e altre entrate	1.439.247,11	8,5%	478.248,02	49,77%	719.847,11	100,06%
Proventi di gestione di beni e servizi	377.620,64	2,2%	58.804,74	18,44%	45.620,64	13,74%
Variazioni delle rimanenze	-3.247,39	0,0%	-15.650,16	-126,18%	-3.247,39	-

Nel seguente prospetto sono riportati, rispettivamente, i dati relativi all'andamento e alla composizione dei proventi correnti negli ultimi 3 anni e la variazione percentuale sull'anno precedente:

Proventi correnti	Bilancio Consuntivo 2021			Bilancio Consuntivo 2022			Bilancio Consuntivo 2023		
	Importo	% sul totale proventi	Var. % anno prec.	Importo	% sul totale proventi	Var. % anno prec.	Importo	% sul totale proventi	Var. % anno prec.
Diritto Annuale	9.213.263,39	53,8%	-7,89%	10.018.939,21	65,0%	8,74%	10.234.149,95	60,75%	2,15%
Diritti di Segreteria	4.320.085,79	25,2%	-2,57%	4.111.293,26	26,7%	-4,83%	4.797.258,93	28,48%	16,68%
Contributi e trasferimenti ed altre entrate	3.281.360,95	19,2%	239,26%	960.999,09	6,2%	-70,71%	1.439.247,11	8,54%	49,77%
Proventi da gestione di beni e servizi	262.463,19	1,5%	3,15%	318.815,90	2,1%	21,47%	377.620,64	2,24%	18,44%
Variazioni delle rimanenze	49.091,13	0,3%	74,17%	12.402,77	0,1%	-74,74%	-3.247,39	-0,02%	-126,18%
Totale Proventi correnti (A)	17.126.264,45	100,00%	9,18%	15.422.450,23	100,00%	-9,95%	16.845.029,24	100,00%	9,22%

Il diritto annuale (+7,25% a consuntivo, rispetto al preventivo) rappresenta il 60,75% del totale dei proventi, con un incremento sul 2022 del 2,15%, (in valore assoluto +215.210,74 €), nonostante il risconto, pari a 67.780,00 €, che ha rinviato dal 2023 sul 2024 le risorse non ancora utilizzate, ai sensi della nota MISE del 05.12.2017, solo minimamente compensato da quello del 2022 sul 2023 (pari a € 1.920,00), a cui si sono aggiunti 6.032,68 € per contributi assegnati nel 2022 ma non rendicontati nella stessa misura.

Sono contabilizzati tra i proventi: il diritto annuale dovuto - e non l'incassato -, il valore delle sanzioni per il diritto annuale non corrisposto nell'anno, gli interessi maturati nell'anno (anche in riferimento

al diritto dovuto negli anni precedenti); tra i crediti quanto, del diritto dovuto, non è stato incassato nell'esercizio di competenza, iscritto al valore nominale; negli oneri la relativa rettifica, mediante l'accantonamento a un fondo svalutazione crediti dedicato, atto a determinarne il presumibile valore di realizzo.

Si rappresenta di seguito un prospetto sintetico delle poste movimentate nel 2023 ai sensi del Decreto MIMIT 23/02/2023, che ha autorizzato l'incremento del 20% di diritto annuale per il triennio 2023-2025, per finanziare 4 progetti promozionali ex art. 18, comma 10 della L.580/1993.

	Budget 2023	Provento totale 2023			
Diritto annuale Provento autorizzato netto 2023	1.440.000,00	1.539.854,00	Provento lordo		
	272.000,00	307.988,97	Accantonamento a fondo svalutazione		
	1.168.000,00	1.231.865,03	Provento netto	63.865,03	Maggiore D.A. 2023 rispetto alla stima
Risconto D.A. anni precedenti	1.920,00 + 6.032,68	1.239.817,71	Valore totale +20% diritto annuale disponibile anno 2023		
Utilizzo Diritto Annuale 2023	D.A. utilizzato 2023	1.172.037,71			
	D.A. risconto 2024	67.780,00			

Si segnala che due voucher assegnati sul bando PID 2022, finanziato dall'incremento del 20% del diritto annuale 2022, sono stati liquidati nel corso del 2023 per importi inferiori a quelli assegnati, a causa di una minore rendicontazione e di una revoca. Le risorse sono state riutilizzate nel 2023.

I [diritti di segreteria](#), superiori a consuntivo del 9,78% rispetto a quanto preventivato, rappresentano il 28,48% del totale dei proventi. Il 2023 ha registrato un incremento anche rispetto al 2022 (16,68%).

L'incremento non riguarda tutte le tipologie di diritto: flettono i diritti derivanti dalla gestione degli albi e ruoli (-49,18%, nel 2022 venne effettuata la revisione periodica del ruolo dei conducenti ed esami abilitanti all'esercizio dell'attività di agente d'affari in mediazione e all'iscrizione al ruolo conducenti, che fece registrare incrementi naturalmente non replicabili), dei protesti (-39,12%, indice di un miglioramento della capacità finanziaria), dal rilascio di documentazione per il commercio estero (-17,99%, determinato dal minore numero di certificati di origine rilasciati; trattandosi del documento che accompagna i prodotti esportati in via definitiva verso paesi extracomunitari o anche comunitari qualora l'importatore lo richieda espressamente, attestandone l'origine non preferenziale, potrebbe indicare una diminuzione di export verso Paesi extra U.E.) e dal rilascio/rinnovo delle carte cronotachigrafiche, soggette al corrispondente periodo di validità (-10,76%, si individuano distintamente le dinamiche correlate al rinnovo).

Tra gli incrementi rilevano in particolare i diritti di segreteria dovuti per il deposito di atti e quelli per l'estrazione di informazioni dal Registro delle Imprese (bilanci, elenchi, visure, copie atti, ...) aumentati rispetto al 2022 del 20,84%, in particolare per l'adempimento, stabilito con Decreto MIMIT del 29 settembre 2023, pubblicato in G.U. in data 9 ottobre 2023, con cui è stata attestata l'operatività del Registro dei Titolari Effettivi, con conseguente decorrenza del termine di 60 giorni per inviare la comunicazione da parte delle imprese (in valore assoluto pari a +677.936,02 €), i diritti correlati al rilascio ed il rinnovo dei certificati di firma digitale (+17,36% rispetto al 2022, +33.472,10 €).

La tabella che segue dà evidenza della relativa stratificazione. Di seguito, si espongono inoltre, in valore percentuale e assoluto, i diritti di segreteria derivanti dal Registro Imprese rispetto al totale dei diritti di segreteria.

DIRITTI DI SEGRETERIA	2020	2021	2022	2023	Variazione % 2023/2022
Firma digitale	298.227,40	237.494,80	192.861,90	226.334,00	17,36%
Albi e Ruoli	10.632,30	9.717,60	23.530,50	11.959,20	-49,18%
Albo Artigiani	1.376,00	1.172,00	921,00	853,00	-7,38%
Brevetti e Marchi	8.775,01	10.704,01	5.475,00	7.304,00	33,41%
Commercio Estero	264.947,12	269.030,00	251.221,00	206.023,00	-17,99%
Prezzi	51,00	51,00	12,00	24,00	100,00%
Protesti	14.818,35	9.832,88	9.390,46	5.716,64	-39,12%
Registro Imprese	3.315.332,58	3.415.018,76	3.253.470,67	3.931.406,69	20,84%
Elenchi e bilanci	85.378,48	92.303,81	89.697,20	110.040,68	22,68%
Bollatura e vidimazione Libri contabili	95.722,00	111.785,00	106.421,00	104.832,00	-1,49%
Diritti di segreteria ex Upica	1.392,00	1.398,00	1.059,00	624,00	-41,08%
MUD	49.955,00	49.250,00	49.865,00	49.744,00	-0,24%
Diritti di segreteria vari	35,00	12,00	48,00	139,50	190,63%
Verifiche metriche	7.141,10	5.644,58	6.835,17	7.053,67	3,20%
Oblazioni AIA e REA e ordinanze	38.688,51	39.229,58	40.239,68	61.353,88	52,47%
Carte tachigrafiche	55.785,83	70.822,00	82.428,68	73.563,00	-10,76%
RAEE	900,00	270,00	150,00	750,00	400,00%
Composizione negoziata della crisi d'impresa			1.008,00	2.016,00	100,00%
Restituzione diritti e tributi	-4.664,48	-3.650,23	-3.341,00	-2.478,33	-25,82%
TOTALE	4.244.493,20	4.320.085,79	4.111.293,26	4.797.258,93	16,68%

ANNO	DIRITTI DI SEGRETERIA REGISTRO IMPRESE	ALTRI DIRITTI DI SEGRETERIA	% DIRITTI DI SEGRETERIA R.I. SUL TOTALE	TOTALE DIRITTI DI SEGRETERIA
2005	3.322.688,03	980.238,26	77,22%	4.302.926,29
2006	3.530.690,65	839.167,52	80,80%	4.369.858,17
2007	3.711.219,96	779.077,56	82,65%	4.490.297,52
2008	3.532.883,45	1.038.435,63	77,28%	4.571.319,08
2009	3.470.257,16	930.254,07	78,86%	4.400.511,23
2010	3.525.155,24	899.971,64	79,66%	4.425.126,88
2011	3.516.200,53	938.052,41	78,94%	4.454.252,94
2012	3.617.302,81	853.077,78	80,92%	4.470.380,59
2013	3.559.531,09	891.089,90	79,98%	4.450.620,99
2014	3.359.656,39	971.834,22	77,56%	4.331.490,61
2015	3.294.260,01	946.989,89	77,67%	4.241.249,90
2016	3.405.691,48	924.227,97	78,65%	4.329.919,45
2017	3.301.150,40	934.043,23	77,95%	4.235.193,63
2018	3.397.289,69	955.718,11	78,04%	4.353.007,80
2019	3.479.476,58	954.376,96	78,48%	4.433.853,54
2020	3.315.332,58	929.160,62	78,11%	4.244.493,20
2021	3.415.018,76	905.067,03	79,05%	4.320.085,79
2022	3.253.470,67	857.822,59	79,13%	4.111.293,26
2023	3.931.406,69	865.852,24	81,95%	4.797.258,93
MEDIA	3.470.456,96	915.497,77	79,10%	4.385.954,73

Particolarmente significativi sono i valori dei diritti di segreteria derivanti dalle operazioni effettuabili per via telematica, effetto ed indice della progressiva semplificazione dei servizi alle imprese, incrementatisi progressivamente nel tempo.

A far data dall'istituzione del Registro informatico delle Imprese (D.P.R. N. 581/1995), infatti, nei casi in cui le correlative operazioni siano effettuate in via telematica, anche i relativi diritti di segreteria (deposito/denuncia di atti e pratiche ed estrazione visure, certificati, bilanci, elenchi) sono versati telematicamente. A partire dal 1° aprile 2010, inoltre, è diventata obbligatoria la ComUnica. Da questa data in avanti, pertanto, la Comunicazione Unica - inviata al "solo" Registro delle imprese competente, esclusivamente per via telematica - è l'unico mezzo previsto dalla legge con il quale un soggetto può richiedere l'avvio o comunicare al Registro delle Imprese, e contestualmente all'INPS e all'Agenzia delle Entrate, le vicende riguardanti la propria attività sul territorio.

Anche a seguito della creazione del Registro informatico dei Protesti cambiari, istituito con D.M. 9 agosto 2000, n. 316, i relativi diritti di segreteria sono versati per via telematica, per le richieste effettuate con lo stesso mezzo.

I registri nei quali è possibile accedere telematicamente (per depositare o estrarre atti) sono molteplici (Registro delle Imprese, Albo delle Imprese Artigiane, Protesti, Marchi e Brevetti, MUD) e permettono l'estrazione di atti, bilanci, elenchi, visure. Dal 2013 inoltre è stato attivato anche un servizio di richiesta dei certificati di origine per via telematica (e del relativo pagamento dei diritti), con possibilità di stampa direttamente in azienda, dal 2021.

Il rilascio di dispositivi di firma digitale (il primo dei quali a titolo gratuito a imprese individuali e a legali rappresentanti delle società, avendone sostenuto il costo direttamente la Camera di commercio) e di caselle di PEC (Posta Elettronica Certificata), ha contribuito significativamente allo sviluppo dell'"Agenda Digitale italiana". Il processo, che ha visto protagonista il sistema delle imprese ed il sistema camerale sin dal 2008, si è ulteriormente stabilizzato, mediante l'introduzione dell'obbligo anche per le imprese individuali (artigiane e non) di dotarsi della PEC e di provvedere all'iscrizione nel Registro delle Imprese del relativo indirizzo.

E' stato quindi completato l'indice degli indirizzi PEC di imprese e professionisti, così da offrire alle pubbliche amministrazioni un punto di accesso unico e favorire quindi il passaggio alle comunicazioni via PEC (già previste come obbligatorie dal 1° luglio 2013). La PEC infatti - certificando data e ora dell'invio e della ricezione delle comunicazioni, assicurando l'integrità del contenuto delle stesse e garantendo l'interoperabilità con gli analoghi sistemi internazionali - insieme con la possibilità di autenticarsi e firmare digitalmente i documenti (mediante i certificati di autenticazione e sottoscrizione della firma digitale) hanno posto le basi per una diffusione capillare degli strumenti per la trasmissione e la fruibilità di dati ed atti digitali - non solo camerale - e della correlata riduzione dei costi per le imprese.

Sono stati progressivamente introdotti servizi digitali, come l'autenticazione da remoto per il rilascio di dispositivi di sottoscrizione ed autenticazione digitale, il rilascio della firma digitale da remoto, la bollatura digitale dei libri contabili. Questi servizi, contabilizzati nell'ambito dei proventi da servizi, vedono infatti una contestuale flessione in relazione ai diritti di segreteria.

Nella tabella seguente vengono esposti i valori e la composizione dei diritti di segreteria incassati per via telematica e la relativa incidenza percentuale sul totale dei diritti di segreteria, progressivamente incrementatisi negli anni e che ha raggiunto nel 2023 il suo massimo storico.

ANNO	DIRITTI SEGRETERIA NON GESTITI IN VIA TELEMATICA	DIRITTI SEGRETERIA GESTITI IN VIA TELEMATICA	% DIRITTI GESTITI IN VIA TELEMATICA SUL TOTALE DIRITTI	TOTALE DIRITTI DI SEGRETERIA
2005	964.650,48	3.338.275,81	77,58%	4.302.926,29
2006	822.852,91	3.547.005,26	81,17%	4.369.858,17
2007	1.013.895,81	3.476.401,71	77,42%	4.490.297,52
2008	1.148.765,54	3.422.553,55	74,87%	4.571.319,09
2009	987.051,05	3.413.460,18	77,57%	4.400.511,23
2010	920.413,19	3.504.713,69	79,20%	4.425.126,88
2011	924.906,77	3.529.346,17	79,24%	4.454.252,94
2012	826.391,42	3.643.989,17	81,51%	4.470.380,59
2013	784.125,11	3.666.495,88	82,38%	4.450.620,99
2014	836.062,01	3.495.428,60	80,70%	4.331.490,61
2015	807.632,53	3.433.617,37	80,96%	4.241.249,90
2016	766.101,21	3.563.818,24	82,31%	4.329.919,45
2017	768.699,21	3.466.494,42	81,85%	4.235.193,63
2018	777.738,99	3.575.268,81	82,13%	4.353.007,80
2019	574.309,03	3.859.544,51	87,05%	4.433.853,54
2020	449.352,15	3.795.141,05	89,41%	4.244.493,20
2021	411.862,44	3.908.223,35	90,47%	4.320.085,79
2022	372.972,54	3.738.320,72	90,93%	4.111.293,26
2023	414.650,88	4.382.608,05	91,36%	4.797.258,93
MEDIA	768.068,00	3.617.886,73	82,50%	4.385.954,73

La tabella che segue dà evidenza della relativa composizione.

DIRITTI DI SEGRETERIA GESTITI IN VIA TELEMATICA	2019	2020	2021	2022	2023	Variazione % 2023/2022
Firma Digitale	25.129,00	89.357,00	97.148,00	79.230,00	98.910,00	24,84%
Albo Artigiani	998,00	895,00	864,00	661,50	478,20	-27,71%
Brevetti e Marchi	0,24	0,01	0,01	-	-	-
Certificati d'origine	269.047,00	255.312,00	258.469,00	244.345,00	217.540,00	-10,97%
Protesti	9.246,85	13.208,35	8.466,88	8.566,46	5.010,64	-41,51%
Registro Imprese (deposito, denuncia di atti e pratiche)	2.799.354,40	2.723.609,20	2.819.963,60	2.699.772,51	3.311.332,09	22,65%
Registro Imprese (estrazione atti e visure)	618.291,93	579.959,01	587.094,76	570.483,16	613.815,10	7,60%
Estrazione Bilanci ed Elenchi	89.369,85	82.023,98	87.023,30	87.665,60	89.028,18	1,55%
Registro Imprese (Oblazioni per infrazioni)	2.487,24	3.206,50	4.077,80	4.246,49	2.693,84	-36,56%
Rimborso spese istruttorie (verbali d'infrazione e pratiche d'ufficio)	1.770,00	3.720,00	3.956,00	2.650,00	2.620,00	-1,13%
MUD	43.520,00	43.400,00	40.860,00	40.580,00	40.460,00	-0,30%
RAEE	330,00	600,00	300,00	120,00	720,00	500,00%
TOTALE	3.859.544,51	3.795.291,05	3.908.223,35	3.738.320,72	4.382.608,05	17,23%

I valori incassati telematicamente nel 2023 confermano le dinamiche già rilevate in relazione ai proventi per diritti di segreteria, con l'unica eccezione relativa alle oblazioni per infrazioni accertate, i cui pagamenti vengono generalmente effettuati con F23. Risultano azzerati i diritti per Brevetti e Marchi, di cui le Camere di commercio hanno perso la competenza del deposito telematico.

Il decremento/incremento dei diritti per i depositi delle pratiche nel RI (e correlato Albo Imprese Artigiane) è direttamente proporzionale alla movimentazione delle operazioni effettuate, al numero delle imprese, ma soprattutto al numero delle società, che producono fusioni e operazioni particolarmente segnaletiche della dinamicità del tessuto economico e del suo stato di salute. Nel 2023 le imprese registrate sono diminuite rispetto al 2022 in maniera marcata (-1,9%), così come le imprese attive (-1,5%). Le società di capitali attive sono l'unica forma giuridica in aumento con una variazione positiva dal 2022 al 2023 pari al 0,7%, mentre le società di capitali registrate risultano in lieve calo (-0,2%). I diritti per deposito degli atti, aumentati in termini assoluti di oltre 600.000 € nel 2023 rispetto al 2022 (+22,65%), l'incremento dei diritti di segreteria è stato determinato nella quasi totalità dalle 17.874 posizioni movimentate in relazione al Registro dei titolari effettivi (che hanno prodotto poco meno di 540.000 € di diritti di segreteria), a cui si aggiunge anche l'incremento del numero di pratiche societarie, conferma indiretta dei dati sopra esposti. Va peraltro tenuto presente che la misura dei diritti per le operazioni effettuate in via telematica è inferiore rispetto a quella per le operazioni effettuate in modalità fisica, per cui a parità di importo movimentato il numero delle transazioni risulta maggiore.

Dal punto di vista della differenza tra preventivo e consuntivo lo scostamento relativo a [Contributi, trasferimenti ed altre entrate](#) segna un incremento del 100,06%, determinati in toto dal valore registrato a consuntivo dalle sopravvenienze attive. L'incidenza percentuale di questa voce sul totale delle entrate dal 6,23% del 2022 si attesta all' 8,54% del 2023, con un incremento complessivo rispetto al consuntivo 2022 del 49,77%, in valore assoluto pari a 478.248,02 €. Tale differenza è dovuta integralmente alla restituzione della quota di risparmi versata nel 2017 ad apposito capitolo del Bilancio dello Stato, a seguito della Sentenza n. 210/2022 della Corte Costituzionale che ha dichiarato costituzionalmente illegittime alcune norme di contenimento della spesa pubblica che nel periodo 2017-2019 hanno imposto alle Camere di Commercio l'obbligo di detto versamento, pari a 728.915,95 €. Permangono anche nel 2023, pur se in leggera flessione (-4,70%), i contributi ricevuti da Unioncamere per progetti finanziati dal Ministero del lavoro o dal MIMIT, quelli a fronte di protocolli d'intesa per la compartecipazione di altre CCIAA ed Istituzioni ad iniziative promozionali per l'internazionalizzazione delle imprese che operano in particolare nel made in Italy: food, wine e moda. I contributi ricevuti per progetti a valere sul Fondo perequativo sono leggermente diminuiti (-6,59%), trattandosi di progetti gestiti su base biennale ed alimentati in particolare nel secondo anno del biennio stesso. Da segnalare anche la conferma dei rimborsi ottenuti per le attività del Segretario Generale, che confluiscono nel fondo incentivante dei dirigenti, correlati in particolare all'incarico da Segretario Generale di Unioncamere regionale (45.000 € + 5.000 € di rimborso spese forfettarie); non altrettanto può dirsi per tutte le altre voci relative ai rimborsi, in particolare per le spese di notifica e di istruttoria relativi all'accertamento delle infrazioni amministrative (in particolare RI, REA, Albo Artigiani, ma anche in ambito metrologico, di conformità dei prodotti, della mancata indicazione dell'emissione di CO₂, e della conseguente gestione delle relative ordinanze).

Vede un incremento invece il rimborso dalla Regione, erogato per il tramite di Unioncamere regionale, per la gestione dell'Albo artigiani (+7,58%, +16.055,30 €). Detto rimborso, calcolato sulla base del numero delle imprese artigiane e delle pratiche gestite nell'anno dalla Camera di commercio, dà ulteriore conferma di quanto già si esprimeva a proposito della ripresa della dinamicità del tessuto societario ed artigiano. Altra voce in aumento (+18,60%, +4.002,34 €), relativa

al rimborso delle spese postali, è conseguenza della rimodulazione delle relative spese di notifica, disposta dalla Giunta con delibera n. 61 del 13.04.2021, per uniformare la richiesta di rimborso alle modalità operative adottate in ambito regionale: l'importo di 49 € precedentemente richiesto è stato ridotto a 30 € nel caso in cui il pagamento avvenga anticipatamente tramite addebito sul conto prepagato Telemaco.

CONTRIBUTI, TRASFERIMENTI E ALTRE ENTRATE	2019	2020	2021	2022	2023	Variazione % 2023/2022
Contributi e Trasferimenti	303.024,24	75.915,32	2.805.032,86	145.940,79	139.078,52	-4,70%
Contributi da fondo Perequativo	123.273,76	95.333,77	30.184,90	66.610,10	62.221,44	-6,59%
Rimborsi spese personale distaccato	-	35.390,70	-	-	-	-
Recuperi spese postali	32.449,56	29.014,01	29.613,79	21.513,78	25.516,12	18,60%
Rimborsi e recuperi diversi	104.310,30	64.200,45	65.272,85	78.104,50	71.313,68	-8,69%
Rimborsi dalla Regione	216.415,11	216.415,11	220.000,00	211.944,70	228.000,00	7,58%
Affitti attivi	96.323,52	78.708,95	75.896,78	77.078,18	71.727,15	-6,94%
Riversamento avanzo aziende speciali	61.575,24	-	-	-	-	-
Riversamento compensi dir. camerali (Fondo Risultato Dirigenti)	8.294,22	12.100,00	30.850,00	57.100,00	57.100,00	0,00%
Restituzione di entrate	-551,08	-587,40	-52,31	-123,38	-101,31	-17,89%
Sopravvenienze attive	22.102,84	125.075,19	24.562,08	302.830,42	784.391,51	159,02%
TOTALE	967.217,71	731.566,10	3.281.360,95	960.999,09	1.439.247,11	49,77%

I proventi derivanti dalla [Gestione di beni e servizi](#), i ricavi cioè dell'attività commerciale, evidenziano un incremento rispetto al preventivo (+13,74%, +45.620,64 €). Rappresentano il 2,24 % del totale dei proventi e registrano un incremento sul 2022 del 18,44% (+58.804,74 €).

Le attività presentano quasi tutte una variazione di segno positivo, salvo i ricavi per le verifiche metriche e per la vendita del prezzario delle opere edili, documento non più stampato dal 2016.

L'incremento più significativo in termini assoluti rispetto al 2022 è quello relativo ai servizi di mediazione e gestione delle crisi da sovraindebitamento (+50,21%, pari a + 40.796,20 €). Aumentano i ricavi per i servizi di firma digitale (+65,83%, +9.055,13 €). A questo proposito si è già dato conto del nuovo servizio reso disponibile a fine 2021 per il riconoscimento da remoto, ai fini del rilascio dei dispositivi di firma digitale e per il rinnovo dei dispositivi stessi. Evidenziano incrementi anche la cessione in uso di sale camerali (+49,71% rispetto al 2022, in termini assoluti +14.261,35 €), a differenza della cessione in uso di locali attrezzati che registra invece una leggera flessione (-4,25%, -6.057,31 €): rilevano in tal senso i ricavi conseguenti il protocollo d'intesa con il Tribunale per l'esecuzione di aste giudiziarie, che avevano visto un'assoluta flessione a causa del *lockdown* imposto dalla crisi pandemica, e i nuovi contratti di locazione relativi all'immobile di viale Virgilio, acquisito a seguito della chiusura della procedura di liquidazione della società Promo.

Altri incrementi da rilevare riguardano i maggiori ricavi per la vendita dei carnet TIR/ATA (+4,13%, +1.473,00 €), utilizzati in particolare per esportare beni con destinazione Gran Bretagna.

Poco significativo sotto il profilo economico, ma indicativo di una progressiva attenzione ai servizi innovativi digitali, è l'incremento dei ricavi per il servizio di bollatura dei libri digitali (+100,00% sul 2022, +250,00 €).

PROVENTI DA GESTIONE DI BENI E SERVIZI	2019	2020	2021	2022	2023	Variazione % 2023/2022
Altri ricavi attività commerciale	11.164,11	1.808,66	1.137,43	799,93	430,83	-46,14%
Corrispettivi per concorsi a premio	15.680,00	12.550,00	12.020,00	10.510,00	10.275,00	-2,24%
Ricavi per cessione di locali attrezzati	80.729,71	54.364,10	129.901,28	142.596,42	136.539,11	-4,25%
Ricavi per servizio di conciliazione	69.392,31	56.266,37	73.012,63	81.249,80	122.046,00	50,21%
Ricavi per servizio firma digitale	1.350,00	650,00	804,41	13.755,29	22.810,42	65,83%
Altri ricavi regolazione del mercato (punzoni orafi)	49,50	--	140,00	-	-	--
Ricavi per verifiche metriche	3.726,00	5.630,00	5.852,00	4.115,08	2.744,00	-33,32%
Proventi per cessione in uso di sale camerali	50.335,40	5.425,00	10.630,00	28.688,65	42.950,00	49,71%
Proventi per vendita beni per emissione certificati richiesti via internet	-	-	99,60	232,20	230,70	-0,65%
Proventi vendita carnets TIR/ATA	17.601,00	19.854,00	23.150,00	35.683,00	37.156,00	4,13%
Proventi per collegamento banche dati	4.370,51	1.504,13	5.500,84	860,53	1.938,58	125,28%
Proventi per vendita prezzo opere edili e prezzi ingrosso	-	15,00	-	75,00	-	-100%
Proventi per vendita usi e consuetudini	-	-	-	-	-	-
Ricavi per servizio Libri Digitali	50,00	100,00	200,00	250,00	500,00	100%
TOTALE	254.448,54	158.167,26	262.463,19	318.815,90	377.620,64	18,44%

Ultima voce tra i proventi, le [Variazioni delle rimanenze](#), non valorizzata a preventivo, rispetto al 2022 registra una variazione di segno negativo del -126,18 % (in termini assoluti -15.650,16 €). In particolare il decremento è determinato dal minor numero di dispositivi di firma digitale e di carnet ATA. Vengono calcolate rimanenze commerciali (carnet ATA, listini prezzi, dispositivi di firma digitale...) ed istituzionali (buoni pasto, cancelleria, materiale di consumo, certificati di origine, ...) con il metodo FIFO (First In First Out). I listini prezzi sono valorizzati utilizzando il metodo del minore tra costo e mercato.

ONERI CORRENTI

	TOTALE CONSUNTIVO	SU CONSUNTIVO 2022		SU PREVENTIVO 2023 AGGIORNATO	
ONERI CORRENTI	15.288.538,11	- 228.603,63	- 1,47 %	- 165.244,35	- 1,07 %

Per quanto riguarda l'analisi dello scostamento degli oneri correnti in relazione al preventivo, tutte le voci presentano un segno negativo, con l'unica eccezione degli Ammortamenti e accantonamenti (+13,33%, pari a +443.107,39 €).

L'incremento della voce Ammortamenti e accantonamenti si deve innanzitutto agli accantonamenti per svalutazione crediti da diritto annuale (+13,33%, +310.647,84 €), incrementatisi a fronte del maggior provento registrato, agli accantonamenti registrati a fondo rischi ed oneri (+133,16%, +195.538,70 €), in particolare per gli aumenti contrattuali (147.409,47 €) e per possibili oneri da aggiungersi ai costi già sostenuti per la fornitura del gas (sono stati previsti 123.998,10 €), a seguito del ricorso al TAR presentato dalla società aggiudicatrice del contratto CONSIP per la variazione dell'aliquota IVA imposta da CONSIP in vigore di contratto (5% vs 22%), solo in parte compensati dai minori costi per ammortamenti materiali e immateriali (-6,90% rispetto al preventivo, -63.079,15 €).

La diminuzione dei costi di personale, sempre rispetto al preventivo (-2,49%, -97.632,98 €), sconta la sovrapposizione di 2 delle 4 assunzioni effettuate nel mese di settembre nell'area Funzionari ed EQ, risultati vincitori del concorso per "Funzionari ed EQ", con dipendenti già in ruolo nell'area Istruttori. La prevista assunzione di 4 dipendenti nell'area istruttori e di ulteriori 4 nell'area Funzionari ed EQ, prevista nell'ambito del Fabbisogno del personale del PIAO 2023-2025, ha potuto concludersi solo nel mese di febbraio 2024, consentendo in tal modo un risparmio sul bilancio 2023.

La somma delle altre voci presenta flessioni rispetto al preventivo pari a -510.718.,76 €, consentendo di determinare un risparmio generale, rispetto al totale degli oneri previsti, dell'1,07%.

In particolare gli oneri di funzionamento, inferiori rispetto al preventivo del 10,87%, hanno beneficiato della riduzione dei costi energetici evidenziatasi nel corso dell'anno rispetto alle ipotesi iniziali.

Gli interventi promozionali hanno registrato, rispetto alle risorse previste in aggiornamento di preventivo, residui pari a 28.859,83 € (-0,77% delle risorse disponibili a preventivo). Va detto che con delibera n. 49 del 26 marzo 2024, è stata approvato un aggiornamento del budget direzionale che ha parimenti incrementato i maggiori ricavi da diritto annuale registrati a consuntivo ed il relativo utilizzo nell'ambito degli interventi promozionali. I valori rendicontati nell'apposita sezione hanno tenuto conto di questo ulteriore incremento di budget, pari a 30.620,20 €.

Si evidenzia in valore assoluto e percentuale quanto ogni singola voce abbia contribuito a determinare lo scostamento totale tra preventivo e consuntivo degli oneri correnti e le differenze rispetto al consuntivo del 2022.

VOCI DI BILANCIO	CONSUNTIVO	% SU TOT.	SU CONSUNTIVO 2022		SU PREVENTIVO 2023 AGGIORNATO	
Competenze al personale	3.827.912,02	25,04 %	+ 213.758,97	+ 5,91 %	- 97.632,98	- 2,49 %
Funzionamento	3.950.884,07	25,84 %	- 214.918,26	- 5,16 %	- 481.858,93	- 10,87 %
Interventi economici	3.743.592,85	24,49 %	- 402.926,13	- 9,72 %	- 28.859,83	- 0,77 %
Ammortamenti e accantonamenti	3.766.149,17	24,63 %	+ 175.481,79	+ 4,89%	+ 443.107,39	+ 13,33 %

Nel seguente prospetto sono riportati, rispettivamente, i dati relativi all'andamento e alla composizione degli oneri correnti negli ultimi 3 anni e la variazione percentuale sull'anno precedente:

		Bilancio Consuntivo 2021	% sul totale	Bilancio Consuntivo 2022	% sul totale	Bilancio Consuntivo 2023	% sul totale	Variazione % 2023/2022
a)	competenze al personale	2.692.299,60	16,01%	2.668.942,26	17,20%	2.858.617,66	18,70%	7,11%
b)	oneri sociali	652.242,30	3,88%	650.215,19	4,19%	697.851,51	4,56%	7,33%
c)	accantonamenti al T.F.R.	170.808,70	1,02%	198.765,68	1,28%	185.540,19	1,21%	-6,65%
d)	altri costi	42.528,66	0,25%	96.229,92	0,62%	85.902,66	0,56%	-10,73%
6)	Personale	3.557.879,26	21,16%	3.614.153,05	23,29%	3.827.912,02	25,04%	5,91%
a)	Prestazione servizi	1.618.378,29	9,63%	1.869.597,02	12,05%	1.455.574,00	9,52%	-22,15%
b)	Godimento di beni di terzi	58.820,37	0,35%	19.125,60	0,12%	36.548,14	0,24%	91,10%
c)	Oneri diversi di gestione	1.631.732,16	9,71%	1.439.844,51	9,28%	1.459.654,13	9,55%	1,38%
d)	Quote associative	812.596,52	4,83%	784.782,88	5,06%	780.363,53	5,10%	-0,56%
e)	Organi istituzionali	50.277,02	0,30%	52.452,32	0,34%	218.744,27	1,43%	317,03%
7)	Funzionamento	4.171.804,36	24,81%	4.165.802,33	26,85%	3.950.884,07	25,84%	-5,16%
8)	Interventi economici	5.787.091,30	34,42%	4.146.518,98	26,72%	3.743.592,85	24,49%	-9,72%
a)	immobilizzazioni immateriali	82.562,10	0,49%	82.144,67	0,53%	79.694,52	0,52%	-2,98%
b)	immobilizzazioni materiali	688.178,90	4,09%	758.827,75	4,89%	761.455,72	4,98%	0,35%
c)	svalutazione crediti	2.283.178,42	13,58%	2.398.568,52	15,46%	2.582.618,45	16,89%	7,67%
d)	fondi rischi e oneri	242.460,39	1,44%	351.126,44	2,26%	342.380,48	2,24%	-2,49%
9)	Ammortamenti e accantonamenti	3.296.379,81	19,61%	3.590.667,38	23,14%	3.766.149,17	24,63%	4,89%
	Totale Oneri correnti (B)	16.813.154,73	100,00%	15.517.141,74	100,00%	15.288.538,11	100,00%	-1,47%

Gli oneri per il personale, inferiori a consuntivo del 2,49% rispetto ai valori preventivati, rappresentano il 25,04% del totale degli oneri correnti. Rispetto al 2022 sono aumentati del 5,91% (+189.675,40 €), a causa delle assunzioni effettuate nel corso dell'anno (come già esposto, in relazione allo scostamento di preventivo): 4 dipendenti assunti nell'area Istruttori a far data dal mese di febbraio 2023, uno delle quali dimessosi nel periodo di prova e sostituito nell'arco di 15 gg., ed altri 4 dipendenti assunti nell'area Funzionari ed EQ a far data dal 1° settembre 2023, 2 dei quali facenti già parte dell'organico camerale nell'area Istruttori. Va inoltre rilevata la cessazione nel corso del mese di marzo 2023 di una dipendente in ruolo per anzianità di servizio. Diminuiscono gli Altri costi di personale (-10,73%, -10.327,26 €), per i minori costi sostenuti nel 2023 rispetto all'anno precedente per la gestione dei concorsi di selezione del personale (selezione per mobilità e successiva selezione ordinaria).

Per quanto riguarda le spese di funzionamento, la diminuzione del costo registrato a consuntivo rispetto a quello previsto nel preventivo è pari al 10,87% (-481.858,93 €). Gli oneri di funzionamento sono diminuiti anche rispetto all'esercizio precedente, in misura globale del 5,16% (-214.918,26 €). Rappresentano il 25,84% del peso percentuale sul totale degli oneri correnti.

Sono diminuiti rispetto al 2022 gli oneri per Prestazione di servizi (-22,15%, in valore assoluto -414.023,02 €), in parte per effetto della diminuzione delle spese di gestione degli immobili camerali (Palazzo Molza, Palazzo Fontanelli e palazzina di viale Virgilio): energia elettrica (-48,43%, -99.269,66 €), gas (-36,26%, -98.397,97 €). In particolare, è stata la flessione dei costi dell'energia a condizionare significativamente i valori del 2023. Va ricordato inoltre che dal 20 luglio 2021 è entrata a far parte del patrimonio immobiliare della Camera di commercio la palazzina di viale Virgilio 55, per effetto della chiusura della procedura di liquidazione della società partecipata Promo e della conseguente assegnazione dei beni patrimoniali a questa precedentemente ascritti. Dal secondo semestre 2021 sono aumentati pertanto i costi diretti e diminuiti quelli corrispondenti, contabilizzati sino a quel momento nel mastro Godimento beni di terzi, che infatti dal 2022 risultano azzerati. Va segnalata inoltre la diminuzione di alcuni costi di funzionamento, transitati nell'ambito degli Interventi promozionali, e più precisamente utili per la realizzazione dei progetti: "Sviluppo servizi connessi all'Agenda digitale e digitalizzazione servizi per le imprese", "Marketing territoriale" e "Valorizzazione dati del Registro Imprese e sviluppo interoperabilità con Enti del territorio". Ci si riferisce a minori costi di automazione dei servizi (-53,06%, -104.325,58 €), di gestione delle funzioni camerali da parte di terzi (-60,23%, -183.225,91 €), di vigilanza sale (-67,03%, -28.043,41 €).

A fronte di queste flessioni, si registrano incrementi del costo di manutenzione degli immobili (+24,87%, +31.709,18 €) e di altre attrezzature (+36,56%, +20.066,20 €), dei buoni pasto (+10,71%, +5.370,42 €), a causa del ritorno al lavoro in presenza in modalità più diffusa rispetto al 2022 e dei nuove assunzioni, degli incarichi di mediazione (+37,16%, +11.347,79 €), a causa del maggior numero di procedure di mediazione gestite (come dimostrano peraltro i relativi ricavi incrementatisi del 50,21%), dei costi di formazione del personale dipendente (+60,40%, +13.639,12 €), di altri costi di funzionamento (+33,90%, + 24.104,42 €).

Gli oneri per Godimento beni di terzi aumentano sul 2022 del 91,10% (+17.422,54 €), in gran parte determinato dal maggior costo di noleggio di attrezzature (+100,96%, +12.632,94 €) e dai maggior costi per "Utilizzo beni terzi - licenze d'uso software", che dal 2021, come previsto dalla Circolare RGS n.9 del 21.04.2020, vengono classificati in questo ambito (+72,43%, +4.789,60 €).

Anche gli Oneri diversi di gestione registrano un incremento (+1,38%, +19.809,62 €), attribuibile quasi integralmente al maggior costo sostenuto (+85,18%, +18.570,00 €) per l'acquisto di Carnet ATA (di cui infatti si registra anche un incremento del 4,13% nei proventi). Aumentano altri costi non discrezionali. Ci si riferisce, oltre al versamento da effettuarsi sul conto della Ragioneria dello Stato a fronte dei risparmi realizzati per il contenimento degli oneri da disposizioni normative (anche nel 2023 pari a 795.070,66 €, così come rideterminati dalla Legge di bilancio 2020, L.190/2019, art.1, co.590-600), a tutti i versamenti per tasse ed imposte (pari nel 2023 429.781,58 €, nel 2022 a 404.164,84 €, con un incremento percentuale sul 2022 del 6,34% e assoluto di 25.616,74 €): IMU, IRAP, Oneri fiscali, Imposta di bollo, di registro e, dal 2018, anche IRES. L'incremento è stato determinato anche dalle imposte e tasse correlate alla palazzina di viale Virgilio, per valori totali pari nel 2023 a 60.933,46 €, nel 2022 a 53.778,50 € (+13,30%).

Le Quote associative risultano sostanzialmente stabili rispetto al 2022 nei valori totali (-0,56%, -4.419,35 €), ma vedono due dinamiche opposte: aumenta del 5,58% la quota di fondo perequativo (+12.579,54 €), diminuisce per scelta del Consiglio di Amministrazione la quota consortile di Infocamere (-31,13%, -18.922,20 €), restano sostanzialmente invariate la quota Unioncamere Nazionale (+0,17%, +373,31 €) e Unioncamere Regionale (+0,57%, +1.550,00 €). Va precisato che le quote vengono calcolate sulla base del diritto annuale e dei diritti di segreteria di competenza dell'anno (n-2), cioè per il 2023, del 2021, l'anno che, a causa del Covid-19, ha registrato una flessione dei ricavi suddetti.

I costi per gli Organi istituzionali aumentano rispetto al 2022 del 317,03% (+166.291,95 €), in ragione del Decreto 13 marzo 2023, a firma del Ministro delle Imprese e del Made in Italy di concerto con il Ministro dell'Economia e delle Finanze, con cui sono stati definiti i criteri e i limiti massimi degli emolumenti spettanti agli organi di amministrazione delle Camere di commercio. Scaduto il precedente mandato in data 4 settembre 2023 ed eletti i nuovi Organi, la Giunta camerale, con delibera n. 145 del 31 ottobre 2023, ha proposto al Consiglio la quantificazione dei compensi dei singoli Organi per la durata del mandato e le relative modalità di calcolo. Le indennità corrisposte ai componenti dei Collegio dei revisori sono state calcolate ai sensi del DM 11.12.2019, che ne ha rideterminato i valori ed i criteri di rimborso delle spese sostenute.

Si riportano di seguito l'elenco delle voci di dettaglio del funzionamento.

	anno 2021	anno 2022	anno 2023	Variazione % 2023/2022
Funzionamento	4.171.804,36	4.165.802,33	3.950.884,07	-5,16%
Prestazioni di servizi	1.618.378,29	1.869.597,02	1.455.574,00	-22,15%
Oneri Telefonici	5.498,50	4.808,18	4.597,28	-4,39%
Spese consumo acqua	5.292,68	5.346,82	6.848,27	28,08%
Spese consumo energia elettrica	99.825,51	204.985,25	105.715,59	-48,43%
Oneri Riscaldamento e Condizionamento	176.029,16	271.336,40	172.938,43	-36,26%
Oneri Pulizie locali	98.720,72	100.791,72	101.535,80	0,74%
Oneri per servizi di vigilanza	118.311,66	126.175,94	134.079,24	6,26%
Oneri per manutenzione ordinaria Immobili Art. 2 L244/07	124.635,35	127.524,90	159.234,08	24,87%
Oneri per manutenzione ordinaria	58.441,94	54.888,10	74.954,30	36,56%
Oneri per contratti di assistenza	53.137,98	54.022,48	56.363,88	4,33%
Oneri per assicurazioni	37.451,03	40.079,40	38.798,40	-3,20%
Buoni pasto	43.982,37	50.151,90	55.522,32	10,71%
Oneri legali	-	-	-	-
Oneri per incarichi di mediazione	29.128,25	30.540,95	41.888,74	37,16%
Spese per automazioni servizi	199.764,77	197.730,49	92.804,91	-53,06%
Oneri per rappresentanza	466,13	1.007,50	1.631,55	61,94%
Oneri postali e di recapito	12.511,74	14.652,98	11.578,99	-20,98%
Commissioni e oneri bancari e postali	1.737,61	908,84	263,80	-70,97%
Oneri per la riscossione delle entrate	114.196,59	104.389,10	97.689,30	-6,42%
Aggio per la riscossione ruoli diritto annuale	6.465,29	20.043,32	11.457,46	-42,84%
Oneri per mezzi di trasporto	1.207,66	94,51	254,46	169,24%
Spese per la formazione del personale	34.181,80	22.579,72	36.218,84	60,40%
Oneri per facchinaggio	1.608,72	1.337,56	2.257,45	68,77%
Oneri vari per spese di funzionamento	73.831,36	71.107,04	95.211,46	33,90%
Oneri organizzazione corsi	1.600,00	-	3.416,00	-
Oneri per vigilanza sale	39.615,71	41.835,34	13.791,93	-67,03%
Rimborso spese per missioni	1.123,25	1.671,75	3.315,74	98,34%
Servizio di igiene ambientale	4.502,90	5.381,69	8.285,93	53,97%
Oneri per gestione funzioni camerali da parte di terzi	268.109,41	304.221,46	120.995,55	-60,23%
Servizio di analisi prodotti soggetti a sorveglianza	1.848,93	11.956,00	1.666,83	-86,06%
Sopravvenienze per prestazioni di servizi	5.151,27	27,68	2.257,47	8.055,60%

Godimento beni di terzi	58.820,37	19.125,60	36.548,14	91,10%
Affitti passivi	28.187,32	-	-	-
Noleggio autoveicoli	-	-	-	-
Licenze d'uso	15.705,47	6.612,40	11.402,00	72,43%
Canoni di noleggio attrezzature	14.927,58	12.513,20	25.146,14	100,96%

Oneri diversi di gestione	1.631.732,16	1.439.844,51	1.459.654,13	1,38%
Oneri per acquisto libri	7.591,12	7.032,94	7.284,65	3,58%
Oneri attività commerciale	-	4.992,00	1.248,00	-75,00%
Oneri per acquisto cancelleria e stampati	7.554,67	10.082,58	2.401,95	-76,18%
Acquisto carnets ATA	17.460,00	21.800,00	40.370,00	85,18%
Materiale di consumo	26.773,66	24.489,87	21.392,61	-12,65%
Oneri per acquisto certificati d'origine	16.488,30	14.091,00	10.675,00	-24,24%
Oneri per acquisto dispositivi e certificati di firma digitale	192.725,42	152.989,18	150.184,43	-1,83%
Oneri vestiario di servizio	-	3.991,84	-	-100,00%
Oneri per acquisto prodotti soggetti a sorveglianza	-	319,45	764,80	139,41%
Imposte e tasse	4.514,17	11.260,54	10.506,01	-6,70%
Ires	49.720,00	33.518,00	28.834,00	-13,97%
Irap	195.787,42	194.394,29	219.971,64	13,16%
Ici	121.181,00	152.264,00	153.382,00	0,73%
Imposta di registro	6.335,40	1.590,15	1.041,50	-34,50%
Arrotondamenti attivi	-2,05	-0,05	-0,25	400,00%
Arrotondamenti passivi	1,41	2,30	2,40	4,35%
Interessi passivi	18,10	50,39	3,48	-93,09%
Oneri fiscali e imposta di bollo	3.294,91	3.288,30	2.912,88	-11,42%
Oneri obbligatori per adempimenti amministrativi	180.916,18	7.849,56	13.133,55	67,32%
Oneri per contenimento costi da disposizioni normative	795.070,66	795.070,66	795.070,66	0,00%
Sopravvenienze per oneri diversi di gestione	6.301,79	767,51	474,82	-38,14%

Quote associative	812.596,52	784.782,88	780.363,53	-0,56%
Fondo perequativo	225.246,78	225.536,19	238.115,73	5,58%
Quote associative del sistema camerale	61.456,00	60.776,74	41.854,54	-31,13%
Quota associativa all'Unione Italiana CCIAA	242.750,74	224.231,95	224.605,26	0,17%
Quota associativa all'Unione Regionale CCIAA	283.143,00	274.238,00	275.788,00	0,57%

Organi Istituzionali	50.277,02	52.452,32	218.744,27	317,03%
Compensi, Indennità e rimborsi al Consiglio Camerale	-	-	20.217,78	-
Compensi, Indennità e rimborsi alla Giunta Camerale	-	-	74.965,00	-
Compensi, Indennità e rimborsi al Presidente e al Vice	379,85	382,63	51.442,85	13.344,54%
Compensi, Indennità e rimborsi al Collegio dei Revisori	33.495,81	36.521,70	36.759,53	0,65%
Compensi, Indennità e rimborsi Componenti Commissioni	2.073,90	1.080,00	1.050,00	-2,78%
Compensi, Indennità, rimborsi Componenti Commiss. Prezzario	13.203,06	2.071,36	2.044,01	-1,32%
Compensi Indennità e rimborsi al Nucleo di Valutazione	13.203,06	12.153,75	10.947,04	-9,93%
Inps Organi istituzionali	134,40	242,88	21.318,06	8.677,20%

Si riporta inoltre il dettaglio delle voci e delle somme dei versamenti effettuati allo Stato, così come definiti nel 2020 ai sensi dell'art.1, comma 594, della L.160/2019 e della Circolare RGS n. 9 del 21 aprile 2020.

PRIMA SEZIONE			
Versamenti al capitolo 3422- capo X- bilancio dello Stato ai sensi dell'art. 1 comma 594, della Legge di Bilancio n. 160/2019 Allegato A			
D.L. n. 112/2008 conv. L. n. 133/2008			
Disposizioni di contenimento	Importo dovuto nel 2018	maggiorazione del 10%	versamento
Art. 61 comma 1 (spese per organi collegiali e altri organismi)	2.584,86	258,49	2.843,35
Art. 61 comma 2 (spese per studi e consulenze)	4.412,00	441,20	4.853,20
Art. 61 comma 5 (spese per relazioni pubbliche e convegni)	6.450,00	645,00	7.095,00
Art. 61 comma 6 (spese per sponsorizzazioni)			
Art. 61 comma 7 (misure per le società in elenco ISTAT)			
Totale	13.446,86	1.344,69	14.791,55
D.L. n. 78/2010 conv. L. n. 122/2010			
Disposizioni di contenimento	Importo dovuto nel 2018	maggiorazione del 10%	importo da versare 2020
Art. 6 comma 3 come modificato dall'art. 10, c.5, del D.L. n. 210/2015, (Indennità, compensi, gettoni, retribuzioni corrisposte a consigli di amministrazione e organi collegiali comunque denominati ed ai titolari di incarichi di qualsiasi tipo 10% su importi risultanti alla data 30 aprile 2010) NB: per le Autorità portuali tenere conto anche della previsione di cui all'art. 5, c.14, del D.L. n. 95/2012	30.015,03	3.001,50	33.016,53
Art. 6 comma 7 (Incarichi di consulenza)			
Art. 6 comma 8 (Spese per relazioni pubbliche, convegni, mostre, pubblicità e di rappresentanza)	71.749,41	7.174,94	78.924,35
Art. 6 comma 9 (Spese per sponsorizzazioni)			
Art. 6 comma 12 (Spese per missioni)	9.563,43	956,34	10.519,77
Art. 6 comma 13 (Spese per la formazione)	44.169,50	4.416,95	48.586,45
Totale	155.497,37	15.549,74	171.047,11
L. n. 244/2007 modificata. L. n. 122/2010			
Disposizione di contenimento	Importo dovuto nel 2018	maggiorazione del 10%	importo da versare 2020
Art. 2 commi 618* e 623 L. n. 244/2007 - *come modificato dall'art. 8, c.1, della L.n. 122/2010 - (Spese di manutenzione ordinaria e straordinaria degli immobili utilizzati: 2% del valore immobile utilizzato - Nel caso di esecuzione di interventi di sola manutenzione ordinaria degli immobili utilizzati: 1% del valore dell'immobile utilizzato)	0	0	0
D.L. n. 95/2012, conv. L. n. 135/2012			
Disposizione di contenimento	Importo dovuto nel 2018	maggiorazione del 10%	importo da versare 2020
Art. 8 comma 3 (spese per consumi intermedi)	358.355,06	35.835,51	394.190,57
L. n. 147/2013 (L. stabilità 2014)			
Disposizioni di contenimento	Importo dovuto nel 2018	maggiorazione del 10%	importo da versare 2020
Art. 1 comma 321 (la disposizione prevede che l'Autorità garante della concorrenza e del mercato nonché le Autorità di regolazione dei servizi di pubblica utilità assicurino il rispetto dei vincoli di finanza pubblica individuando misure di contenimento della spesa, anche alternative rispetto alle vigenti disposizioni in materia di finanza pubblica ad esse applicabili, che garantiscano il versamento al bilancio dello Stato di un risparmio di spesa complessivo annuo maggiorato del 10 per cento rispetto agli obiettivi di risparmio stabiliti a legislazione vigente e senza corrispondenti incrementi delle entrate dovute ai contributi del settore di regolazione.)		0	0
D.L. n. 66/2014 conv. L. n. 89/2014			
Disposizione di contenimento	Importo dovuto nel 2018	maggiorazione del 10%	importo da versare 2020
Art. 50 comma 3 (somme rinvenienti da ulteriori riduzioni di spesa - 5% spesa sostenuta anno 2010 - per acquisti di beni e servizi per consumi intermedi)	179.177,52	17.917,75	197.095,27
Importo totale da versare al capitolo 3422- capo X- bilancio dello Stato entro il 30 giugno			777.124,49
SECONDA SEZIONE			
Versamenti dovuti in base alle seguenti disposizioni ancora applicabili:			
Applicazione D.L. n. 112/2008 conv. L. n. 133/2008			
Disposizioni di contenimento			versamento
Art. 61 comma 9 (compenso per l'attività di componente o di segretario del collegio arbitrale) Versamento al capitolo 3490 capo X- bilancio dello Stato			
Art. 67 comma 6 (somme provenienti dalle riduzioni di spesa contrattazione integrativa e di controllo dei contratti nazionali ed integrativi) Versamento al capitolo 3348- capo X- bilancio dello Stato entro il 31 ottobre			
Applicazione D.L. n. 78/2010 conv. L. n. 122/2010			
Disposizioni di contenimento			versamento
Art. 6 comma 1 (Spese per organismi collegiali e altri organismi) Versamento al capitolo 3422- capo X- bilancio dello Stato entro il 30 giugno			17.219,82
Art. 6 comma 14 (Spese per acquisto, manutenzione, noleggio e esercizio di autovetture, nonché per acquisto di buoni taxi) Versamento al capitolo 3422- capo X- bilancio dello Stato entro il 30 giugno			726,35
Applicazione D.L. n. 98/2011, conv. L. n. 111/2011			
Disposizione di contenimento			versamento
Articolo 16 comma 5 (somme derivanti dalle economie realizzate per effetto di piani triennali di razionalizzazione e riqualificazione della spesa, di riordino e ristrutturazione amministrativa, di semplificazione e digitalizzazione, di riduzione dei costi della politica e di funzionamento, ivi compresi gli appalti di servizio, gli affidamenti alle partecipate e il ricorso alle consulenze attraverso persone giuridiche) Versamento al capitolo 3539- capo X- bilancio dello Stato			
Applicazione D.L. n. 201/2011, conv. L. n. 214/2011			
Disposizione di contenimento			versamento
Art. 23-ter comma 4 (somme rinvenienti dall'applicazione misure in materia di trattamenti economici) Versamento al capitolo 3512- capo X- bilancio dello Stato			

La legge 27 dicembre 2019, n. 160 (cd. “legge di bilancio 2020”), infatti, ha previsto importanti disposizioni a carico dei bilanci delle Camere di commercio a partire dall’esercizio 2020 in materia di:

- versamento di un importo aggiuntivo del 10% al bilancio dello Stato calcolato sull’importo complessivamente già dovuto alla data del 31 dicembre 2018: la disposizione ha inteso ricondurre la pluralità dei versamenti precedentemente dovuti dagli enti per le diverse norme di contenimento (disapplicate dall’allegato A alla Legge di bilancio 2020), ad un versamento da effettuare su un unico capitolo di entrata del Bilancio dello Stato, incrementato del 10%, come puntualmente descritto nella tabella precedente (comma 594);
- limite di spesa sostenibile con riferimento alla categoria “acquisizione di beni e servizi” (individuato nel valore medio sostenuto per le medesime finalità negli esercizi finanziari 2016, 2017 e 2018), e contestuale soppressione di quasi tutte le preesistenti misure legislative di contenimento (commi 591-600).

La nota del Ministero dello Sviluppo Economico n. 88550 del 25 marzo 2020 emanata d'intesa con il Ministero dell'Economia e delle Finanze – Dipartimento della Ragioneria generale dello Stato – ha fornito le indicazioni operative sull'applicazione dei limiti di spesa di cui ai commi 591-600 della legge di bilancio 2020 agli enti del sistema camerale. In particolare:

- ha escluso, dal limite di spesa dell'esercizio e dalla base imponibile della media del triennio 2016-2018, gli interventi economici iscritti nella voce B7a) del budget economico e del conto economico di cui al decreto ministeriale 27 marzo 2013;
- ha escluso dai proventi la quota destinata alla realizzazione dei progetti finanziati con l’incremento del diritto annuale del 20%, di cui all’articolo 18, comma 10, della legge n. 580/93 e tutti i valori economici derivanti da fondi e trasferimenti comunitari, nazionali e regionali vincolati, sulla base di accordi/convenzioni/protocolli, all’effettuazione di iniziative o alla realizzazione di progetti (contestualmente ha escluso dal calcolo del valore medio di cui al comma 591, i costi relativi alle attività finanziate con gli stessi ricavi finalizzati).

A seguito del rialzo dei prezzi energetici, la circolare RGS n. 42 del 7 dicembre 2022 ha consentito, per l’esercizio 2023, l’esclusione, dal limite di spesa per l’acquisto di beni e servizi, degli oneri sostenuti per i consumi energetici.

Si espongono di seguito i valori del calcolo di riferimento del vincolo posto della legge 27 dicembre 2019, n. 160 (art.1, commi 590-600) e quelli rideterminati al netto dei consumi energetici:

Valori di riferimento	2016	2017	2018	
B7B	1.711.467,50	1.681.594,59	1.795.379,23	
B7D	257.411,48	73.199,45	64.020,54	
B8	86.312,62	77.995,05	77.134,00	
TOTALE ONERI	2.055.191,60	1.832.789,09	1.936.533,77	
Oneri connessi a progetti vincolati	-505,51	-3.380,08	-19.382,68	MEDIA triennio COSTO
Costi sostenuti per acquisto di beni e servizi	2.054.686,09	1.829.409,01	1.917.151,09	1.933.748,73
Costi sostenuti per consumi energia elettrica e gas	233.274,36	254.400,32	219.032,44	235.569,04
VINCOLO RIDETERMINATO	1.821.411,73	1.575.008,69	1.698.118,66	1.698.179,69

Resta immutato il valore di riferimento dei proventi.

TOTALE PROVENTI (al netto dei vincolati)	13.983.097,20
---	----------------------

Si espongono di seguito i valori del calcolo di riferimento ed i valori realizzati a consuntivo 2023 per la valutazione del rispetto del vincolo posto dalla legge 27 dicembre 2019, n. 160 (art.1, commi 590-600), così come rideterminato dalla circolare RGS n. 42 del 7 dicembre 2022:

In rosso sono evidenziati i proventi “vincolati”, che non concorrono al calcolo dei proventi (così come i costi di funzionamento necessari a realizzare le attività finanziate da detti proventi).

Voci riclassificate MEF	Consuntivo Proventi 2022	Consuntivo Proventi 2023	Consuntivo Oneri 2023
1 (Diritto Annuale)			
A1E	8.270.663,71	8.754.373,27	
20%	1.748.275,50	1.479.776,68	
2 (Diritti segreteria)			
A1F	4.111.293,26	4.797.258,93	
3 (Contributi, rimborsi)			
A1CC2	211.944,70	228.000,00	
A1CC3	0,00	0,00	
A1CC3	212.550,89	201.299,96	
A5B	536.503,50	1.009.947,15	
4 (Proventi da servizi)			
A5B	318.815,90	377.620,64	
5 (Rimanenze)			
A2	12.402,77	-3.247,39	
7 (Funzionamento)			
B7B			1.176.919,98
B7B Costi energetici			278.654,02
B7B Costi finanziati da contributi (cfr. A1CC3)			1.666,83
B7D			53.744,27
B7D Compensi Organi + oneri entro limite			165.000,00
B8			36.548,14
10 (Proventi finanziari)			
C15	65.801,77	37.835,60	
C16C	7.462,86	7.247,01	
12 (Sopravvenienze attive)			
E20	713.583,03	1.011.665,81	
14 (Rivalutazioni patrimoniali)			
D18A	-	10.650,68	
TOTALE VALORI	14.036.526,80	16.003.351,70	1.265.545,56
VALORI DI RIFERIMENTO	13.983.097,20	13.983.097,20	1.698.179,69
EVENTUALE DELTA POSITIVO PROVENTI A VALERE IN DEROGA SUI COSTI ANNO N+1	53.429,60	2.020.254,50	VINCOLO COSTI RISPETTATO

Per quanto riguarda gli [interventi economici](#), la differenza negativa tra consuntivo e preventivo aggiornato è pari a 28.859,83 € (-0,77%). Come già è stato anticipato, con delibera di Giunta n. 49 del 26 marzo 2024, è stata approvato un aggiornamento del budget direzionale che ha incrementato dei maggiori ricavi da diritto annuale registrati a consuntivo anche gli interventi promozionali. I valori rendicontati in questo contesto, così come nel Rapporto sui risultati attesi di bilancio e nell'apposita sezione dei risultati degli obiettivi strategici ed operativi, hanno tenuto conto di questo ulteriore incremento di budget, pari a 30.620,20 €. Per quanto riguarda i progetti autorizzati ad essere finanziati, ai sensi dell'art. 18, comma 10, del D.Lgs. 219/2016, dall'incremento del 20% di

diritto annuale, il 2023 rappresenta il primo anno del triennio di riferimento degli obiettivi strategici indicati: Preparazione alle PMI ad affrontare i mercati internazionali (obiettivo strategico 301), Doppia transizione: digitale ed ecologica (401), Formazione lavoro (402), Turismo (601).

I valori a consuntivo rappresentano il 24,49% degli oneri correnti e vedono un decremento rispetto al 2022 del 9,72% (-402.926,13 €). Vale solo la pena di ricordare che nel 2022, per fronteggiare la crisi derivante dai costi energetici, vennero eccezionalmente autorizzate risorse per un milione di euro rese disponibili dalla Giunta nel mese di novembre 2022, utilizzate a consuntivo per un totale di 406.429,40 €.

Si rappresentano di seguito i valori autorizzati per il 2023 con Decreto MIMIT 23/02/2023 per il triennio 2023-2025, le ulteriori risorse transitate sui progetti dal bilancio 2022, i valori effettivamente utilizzati nel corso dell'anno, i valori riscontati sul 2024, ai sensi dei vincoli imposti dal Ministero con note del 22/06/2017, 05/12/2017, 26/04/2018, 21/05/2018 e 21/12/2018.

Su sfondo colorato in verde sono evidenziati i valori a budget (proventi e costi), su sfondo bianco i valori finanziati dal diritto annuale così come rendicontati al MIMIT, in celeste sono evidenziati i valori contabilizzati.

Fonti finanziamento progetti 2023	Risorse autorizzate dal MIMIT per l'anno 2023	Diritto Annuale contabilizzato 2023	Risorse D.A. 2022 riscontate sul 2023	Risorse da bilancio camerale	TOTALE VALORI BUDGET	CONSUNTIVO progetti +20%
Progetto PID	525.600,00	554.339,26	7.702,68	51.356,43	613.398,37	613.398,37
Progetto LAV	99.280,00	104.708,53	-	-	104.708,53	57.388,53
Progetto INT	221.920,00	234.054,36	-	51.356,42	285.410,78	285.410,78
Progetto TUR	321.200,00	338.762,88	-	-	338.762,88	318.302,88
	1.168.000,00	1.231.865,03	7.702,68	102.712,85	1.342.280,52	1.274.500,56

Rendicontazione Progetti +20% DA 2023	Risorse da Diritto Annuale	Risorse da bilancio camerale	Costi interni	Costi esterni	Voucher	RENDICONTAZIONE PROGETTI MISE	Risorse D.A. 2023 a risconto 2024
Progetto PID	562.291,94	51.356,43	82.980,00	151.454,80	378.963,57	613.398,37	-
Progetto LAV	104.708,53	-	11.146,10	38.242,43	8.000,00	57.388,53	47.320,00
Progetto INT	234.054,36	51.356,42	31.543,42	91.910,94	161.956,42	285.410,78	-
Progetto TUR	338.762,88	-	40.842,18	277.460,70	-	318.302,88	20.460,00
	1.239.817,71	102.712,85	166.511,70	559.068,87	548.919,99	1.274.500,56	67.780,00

Totale mastro SOLO interventi promozionali	Interventi programmati inizialmente sulla base del solo Diritto Annuale 2023 autorizzato dal MISE	Interventi risultanti dall'ultimo aggiornamento di bdg (DA 2023 + risconti DA anni precedenti + risorse proprie)	Interventi promozionali, ex D.Lgs.219/2016, art. 18 co 10, realizzati a consuntivo
Progetto PID	448.000,00	530.418,37	530.418,37
Progetto LAV	80.000,00	80.000,00	46.242,43
Progetto INT	192.000,00	253.867,36	253.867,36
Progetto TUR	280.000,00	280.000,00	277.460,70
	1.000.000,00	1.144.035,73	1.107.988,86

Della realizzazione di tutti i progetti si è già dato ampiamente conto nella sezione introduttiva e in quella dedicata ai risultati raggiunti rispetto agli obiettivi e ai programmi fissati dal Consiglio con la Relazione Previsionale programmatica 2023.

Lo scostamento nella voce [ammortamenti e accantonamenti](#), che vede un incremento complessivo rispetto ai valori preventivati di 443.107,39 € (+13,33%), è il risultato di dinamiche opposte: da una parte gli Ammortamenti delle immobilizzazioni materiali e immateriali, complessivamente inferiori rispetto al previsto del 6,90% (-63.079,15 €), in conseguenza dei minori investimenti realizzati nel 2023 rispetto a quelli programmati; dall'altra gli Accantonamenti ai fondi rischi ed oneri (+133,73% rispetto al preventivo, +195.538,70 €) e a svalutazione crediti diritto annuale, superiori rispetto al preventivo del 13,73% (+310.647,84 €).

I valori a consuntivo rappresentano il 24,63% del totale degli oneri correnti e registrano un incremento rispetto al 2022 del 4,89 (+175.481,79 €). Gli ammortamenti subiscono variazioni insignificanti rispetto al consuntivo 2022: diminuiscono gli ammortamenti immateriali (- 0,52%, -2.450,15 €), aumentano quelli materiali (+0,35%, +2.677,97 €), in particolare per l'immobile di viale Virgilio, transitato nel patrimonio camerale a seguito della chiusura della procedura di liquidazione della società partecipata Promo Scarl.

Subisce invece un importante incremento la svalutazione dei crediti da diritto annuale (+16,89%, +184.049,93 €), in misura maggiore dell'incremento registrato nel 2023 dal diritto annuale (+2,15%); è stato applicato infatti un coefficiente di svalutazione più alto di quello del 2022, in linea con i principi contabili e con gli incassi degli ultimi due ruoli.

Da ultimo diminuiscono gli accantonamenti registrati a fondo rischi ed oneri (-2,49%, 8.745,96 €); vi sono registrati l'accantonamento previsto dalle circolari RGS n. 11 del 9 aprile 2021 e n. 23 del 19 maggio 2022, successivamente confermate dalla circolare RGS n. 42 del 7 dicembre 2022, per aumenti contrattuali (147.409,47 €) e accantonamenti per possibili oneri da aggiungersi ai costi già sostenuti per la fornitura del gas (per un totale di 123.998,10 €), a seguito del ricorso al TAR presentato dalla società aggiudicatrice del contratto CONSIP per la variazione dell'aliquota IVA imposta da CONSIP in vigenza di contratto (5% vs 22%).

GESTIONE STRAORDINARIA, FINANZIARIA E RETTIFICHE DI VALORE ATTIVITA' FINANZIARIE

La seguente tabella riporta, sinteticamente, i valori di provento e di onere relativi alle altre Gestioni.

	Bilancio Consuntivo 2020	Bilancio Consuntivo 2021	Bilancio Consuntivo 2022	Bilancio Consuntivo 2023	Variazione % 2023/2022
Gestione Finanziaria					
Proventi Finanziari	382.069,91	73.236,40	73.264,63	45.082,61	-38,47%
Oneri Finanziari	-	-	-	-	-
Risultato Gestione Finanziaria	338.675,98	73.236,40	73.264,63	45.082,61	-38,47%
Gestione Straordinaria					
Proventi straordinari	750.061,44	1.281.934,67	713.583,03	1.011.665,81	41,77%
Oneri straordinari	137.112,17	87.869,32	157.896,67	171.171,31	8,41%
Risultato Gestione Straordinaria	612.949,27	1.194.065,35	555.686,36	840.494,50	51,25%
Rettifiche di valore attività finanziaria					
Rivalutazioni attivo patrimoniale	79.057,88	-	-	10.650,68	-
Svalutazioni attivo patrimoniale	227.136,99	242.210,01	-	-	-
Differenza rettifiche di valore attività finanziaria	- 148.079,11	- 242.210,01	-	10.650,68	-

La [gestione finanziaria](#) ha registrato una flessione rispetto ai valori preventivati del 35,60% (-24.917,7 €) e rispetto al consuntivo 2022 del 38,47% (-28.153,79 €).

La gestione incide sul risultato d'esercizio per l'1,84%.

Sono classificati, nell'ambito della gestione finanziaria, tra i proventi finanziari, gli interessi attivi dei c/c della tesoreria, dell'istituto cassiere e del c.c.p, quelli sui prestiti al personale e i proventi mobiliari. Si tratta di valori originariamente importanti, che hanno subito negli ultimi anni una decisa flessione, in particolare in conseguenza del crollo dei tassi di interesse. Va ricordato inoltre che nel 2020 la società di sistema Tecno Holding srl distribuì dividendi a titolo straordinario, operazione che non è stata replicata negli anni successivi.

Gli interessi attivi non sembrano più essere determinati, anche se marginalmente, dal valore della liquidità, consumata o prodotta nell'esercizio, a seguito degli investimenti effettuati e alle dinamiche legate al pagamento dei debiti e alla riscossione dei crediti.

Si riporta a tal proposito il prospetto del cash flow (differenza di cassa tra le giacenze al 1° gennaio e al 31 dicembre dell'anno). Le dinamiche qui rappresentate (cui sono correlate analoghe dinamiche sia in relazione agli interessi attivi che agli oneri di bollo) evidenziano anche l'impegno della Camera di commercio di Modena ad effettuare i pagamenti dei propri fornitori entro 30 giorni (nel 2023 l'indice di tempestività dei pagamenti, calcolato ai sensi dell'art. 9 del D.P.C.M. 22.09.2014, si è attestato a -23,76 giorni, cfr. allegato 5). Il Rendiconto Finanziario (allegato n. 6), il Conto Consuntivo in termini di cassa (all. 7) ed i prospetti SIOPE (all. 8) ne danno il dettaglio puntuale.

CASH FLOW	2019	2020	2021	2022	2023
Disponibilità liquide al 01.01. anno	31.017.164,94	32.142.344,50	33.102.953,74	37.428.254,09	39.441.713,09
Disponibilità liquide al 31.12. anno	32.142.344,50	33.102.953,74	37.428.254,09	39.441.713,09	41.748.594,74
TOTALE CASH FLOW	1.125.179,56	960.609,24	4.325.300,35	2.013.459,00	2.306.881,65

Si riporta altresì il prospetto degli investimenti realizzati negli ultimi esercizi contabili, segnalando che nel 2021, a chiusura per liquidazione della società partecipata Promo Scrl (di cui la Camera deteneva il 90% del capitale sociale), sono entrati a far parte dei beni camerali l'immobile di viale Virgilio 55, il terreno edificabile adiacente, le quote di partecipazione della Fondazione Democenter-Sipe e TecnoserviceCamere Scpa e il Marchio Terra di Motori, di cui dà conto il prospetto che segue.

	2018	2019	2020	2021	2022	2023
Software	29.250,72	51.655,39	6.981,45	-	488,00	-
Diritti d'autore	3.250,00	2.550,00	1.800,00	750,00	300,00	675,00
Altre immobilizzazioni immateriali	1.090,00	7.762,00	11.154,20	20.584,20	19.127,00	382,00
IMMOBILIZZAZIONI IMMATERIALI	33.590,72	61.967,39	19.935,65	21.334,20	19.915,00	1.057,00
Immobili	39.647,53	9.185,71	20.853,75	4.021.088,11	30.773,88	51.600,55
Impianti	53.757,38	31.547,47	16.557,60	164.636,84	138.638,88	88.114,80
Attrezzature non informatiche	6.340,63	1.439,00	11.914,22	21.089,81	1.670,74	5.941,40
Attrezzature informatiche	5.149,44	13.733,70	13.190,88	24.427,96	14.725,24	8.658,44
Arredi e mobili	5.441,20	-	10.340,60	8.322,48	14.219,48	24.373,50
Automezzi	-	-	-	1.026,44	-	-
Biblioteca	549,00	439,20	-	512,40	402,60	925,98
IMMOBILIZZAZIONI MATERIALI	110.885,18	56.345,08	72.857,05	4.241.103,56	200.430,82	179.614,67
Partecipazioni e quote	17.500,00	82.500,00	-	28.402,00	-	5.975,35
IMMOBILIZZAZIONI FINANZIARIE	17.500,00	82.500,00	-	28.402,00	-	5.975,35
TOTALE INVESTIMENTI	161.975,90	200.812,47	92.792,70	4.290.839,56	220.345,82	186.647,02

VOCI DI BILANCIO	CONSUNTIVO	% SU TOT.	SU CONSUNTIVO 2022		SU PREVENTIVO 2023 AGGIORNATO	
Investimenti immateriali	1.057,00	0,57 %	- 18.858,00	-94,69 %	- 36.943,00	- 97,22 %
Investimenti materiali	179.614,67	96,23 %	- 20.816,15	- 10,39 %	- 570.385,33	- 76,05 %
Investimenti finanziari	5.975,35	3,20 %	-	+100,00 %	+ 5.975,35	+ 100,00%
TOTALI INVESTIMENTI	186.647,02	100,00 %	- 33.698,80	- 15,29 %	- 601.352,98	+ 76,31 %

La gestione straordinaria, nonostante sia stata valorizzata a giugno, in sede di aggiornamento di preventivo, con i valori già contabilizzati a quella data e sulla base di una previsione prudente relativa alla gestione del diritto annuale (con un risultato previsto della gestione pari a 420.462,46 €), ha registrato un ulteriore incremento rispetto al preventivo, pari a 420.032,04 € (+99,90%). Anche rispetto al 2022 i valori sono aumentati (+ 51,25%, + 284.808,14 €).

Determina il risultato d'esercizio per il 34,27%.

GESTIONE STRAORDINARIA	anno 2019	anno 2020	anno 2021	anno 2022	anno 2023	Variazione % 2023/2022
Proventi straordinari	1.558.002,02	750.061,44	1.281.934,67	713.583,03	1.011.665,81	41,77%
Plusvalenze da alienazioni			55.187,45	1.297,20	0,00	-100,00%
Sopravvenienze attive	231.081,99	282.106,53	945.884,90	452.754,66	473.353,92	4,55%
Sopravvenienze attive per diritto annuale	793.753,75	194.460,13	139.379,22	169.895,57	316.234,93	86,13%
Sopravvenienze attive per sanzioni DA	253.795,33	127.737,31	28.072,25	46.364,80	47.194,27	1,79%
Sopravvenienze attive per interessi DA	33.520,07	182,06	16,58	1,86	58,31	3.034,95%
Sopravvenienze attive per ricalcolo fondo a seguito emissione ruoli	245.850,88	145.575,41	113.394,27	43.268,94	174.824,38	304,04%
Oneri straordinari	62.710,80	23.652,76	87.869,32	157.896,67	171.171,31	8,41%
Minusvalenze da alienazioni	-	-	-	-	-	-
Sopravvenienze passive	-	10.331,68	6.538,10	20.085,72	535,90	-97,33%
Sopravvenienze passive per diritto annuale	5.442,03	0,00	3.764,59	6.986,41	19.096,12	173,33%
Sopravvenienze passive per sanzioni DA	46.349,41	2.959,80	21.541,63	10.615,78	16.040,02	51,10%
Sopravvenienze passive per interessi DA	5.904,06	10.348,48	7,93	11,44	18,99	66,00%
Sopravvenienze passive per accantonamento straordinario emissione ruoli	5.015,30	12,80	56.017,07	120.197,32	135.480,28	12,71%
RISULTATO GESTIONE STRAORDINARIA	1.495.291,22	726.408,68	1.194.065,35	555.186,36	840.494,50	51,25%

Nei proventi, come negli oneri, sono classificate le sopravvenienze attive e passive per proventi/oneri correlate alle gestioni tipiche delle Camere di commercio: "Sopravvenienze attive/passive" correlate alla promozione del tessuto economico (mediante la partecipazione a società e gli interventi economici) e "Sopravvenienze attive/passive per diritto annuale" (specificate come provento, sanzioni, interessi e ruoli emessi). Per quanto riguarda le sopravvenienze generate dal Diritto Annuale (367.676,48 €, +202,07% sul consuntivo 2022), il saldo algebrico di quelle correlate alla misura del diritto e relative sanzioni e interessi è pari a 328.332,38 €, al contrario il saldo tra proventi ed oneri straordinari generati dall'emissione del ruolo relativo all'annualità 2020 di diritto annuale è pari a 39.344,10 €.

Le sopravvenienze da interventi economici, pari ad un saldo algebrico di 472.818,02 € (+8,95%, +38.85,88 € sul consuntivo 2022), sono state nella quasi totalità generate dall'eliminazione del fondo perdita sulla partecipata Modena Fiere Srl, pari a 407.461,29 €.

Svalutazioni e rivalutazioni dell'attivo patrimoniale sono state determinate in base alle indicazioni fornite dalle Circolari del Ministero dello Sviluppo Economico circa i criteri da adottare per la valutazione delle partecipazioni camerale, come meglio descritte nell'ambito della Nota integrativa.

In esito a queste dinamiche, il valore contabile iscritto alla voce "Partecipazioni e Quote" risulta pari a € 2.231.710,82 ed è di seguito rappresentato in correlazione agli obiettivi strategici a cui risultano funzionali le stesse partecipazioni.

Obiettivo strategico	Denominazione	Capitale della società al 31/12/2023	% partec.	Valore nominale al 31/12/2023	valore contabile al 31/12/2023
301 - Internazionalizzazione	Promos Italia s.c.r.l.	2.000.000,00	5,00	100.000,00	100.000,00
401 - Digitalizzazione, Sviluppo e Qualificazione aziendale e dei prodotti	Fondazione Democenter-Sipe	952.372,00	36,72	349.670,55	452.831,17
401 - Digitalizzazione, Sviluppo e Qualificazione aziendale e dei prodotti	Infocamere S.c.p.a.	17.670.000,00	0,26	46.583,70	71.924,89
401 - Digitalizzazione, Sviluppo e Qualificazione aziendale e dei prodotti	Tecno Holding S.p.a.	25.000.000,00	0,44	110.837,50	697.881,33
401 - Digitalizzazione, Sviluppo e Qualificazione aziendale e dei prodotti	TecnoServiceCamere S.c.p.a.	1.318.941,00	0,52	6.834,36	6.834,36
402 – Orientamento al lavoro	IFOA	4.621.921,00	1,85	85.731,85	85.731,85
600 - Promozione Infrastrutture	Aeroporto G. Marconi di Bologna S.p.a.	90.314.162,00	0,30	269.092,50	372.218,67
600 - Promozione Infrastrutture	Salt S.p.a.	160.300.938,00	0,02	36.816,00	36.816,00
600 - Promozione Infrastrutture	Sapir S.p.a. - Porto Intermodale Ravenna	12.912.120,00	0,36	46.655,44	259.186,68
600 - Promozione Infrastrutture	Uniontrasporti s.c. a r.l.	389.041,22	0,17	652,40	652,40
601 - Marketing territoriale	Art-er scpa	1.598.122,00	0,01	138,00	138,00
601 - Marketing territoriale	Isnart S.c.p.a.	292.184,00	1,67	4.881,00	4.881,00
601 - Marketing territoriale	Modena Fiere S.r.l.	770.000,00	19,78	152.339,21	0,00
701 - Tutela della legalità	B.M.T.I. s.c.p.a.	2.387.372,16	1,08	25.767,32	25.767,32
701 - Tutela della legalità	Ecocerved s.c.r.l.	2.500.000,00	0,46	11.387,01	12.502,08
801 – Semplificazione procedure a carico imprese	Centro Studi delle CCIAA G. Tagliacarne s.c.r.l.	500.824,00	0,40	2.000,00	5.975,35
802 – Efficienza e qualità servizi	Ic outsourcing s.c.r.l.	372.000,00	0,16	607,16	606,61
802 – Efficienza e qualità servizi	Retecamere S. Cons. a r.l. in liquidazione	242.356,34	0,08	202,88	0,00
802 – Efficienza e qualità servizi	Unioncamere Emilia-Romagna Servizi s.r.l. in liquidazione	120.000,00	16,20	19.440,00	97.763,11

La seguente tabella riporta i valori sintetici degli ultimi esercizi, nell'articolazione sin qui evidenziata:

	Bilancio Consuntivo 2019	Bilancio Consuntivo 2020	Bilancio Consuntivo 2021	Bilancio Consuntivo 2022	Bilancio Consuntivo 2023	Variazione % 2023/2022
Risultato della Gestione corrente	481.794,22	-4.077.478,86	313.109,72	-94.691,51	1.556.491,13	-1743,75%
Risultato della Gestione finanziaria	338.675,98	382.069,91	73.236,40	73.264,63	45.082,61	-38,47%
Risultato della Gestione straordinaria	1.495.291,22	612.949,27	1.194.065,35	555.686,36	840.494,50	51,25%
Differenza rettifiche di valore attività finanziaria	-286.798,89	-148.079,11	-242.210,01	-	10.650,68	-
Disavanzo /avanzo economico di esercizio	2.028.962,53	-3.230.538,79	1.338.201,46	534.259,48	2.452.718,92	359,09%

La tabella che segue dà conto dell'incidenza sul risultato d'esercizio delle diverse gestioni e del loro andamento negli anni:

	2019	2020	2021	2022	2023
Gestione corrente (A-B)	23,85%	126,22%	23,40%	-17,72%	63,46%
Gestione finanziaria	16,67%	-11,83%	5,47%	13,71%	1,84%
Gestione straordinaria	73,60%	-18,97%	89,23%	104,01%	34,27%
Differenze rettifiche di valore attività finanziaria	-14,12%	4,58%	-18,10%	-	0,43%

Allegato 1 – Rapporto sui risultati 2023 (ex art. 4, co. 1, lett. b del DPCM 18 settembre 2012)

MISSIONE - 011 - Competitività e sviluppo delle imprese

PROGRAMMA - 005 –Promozione e attuazione di politiche di sviluppo, competitività e innovazione, responsabilità sociale d’impresa e movimento cooperativo

Obiettivo strategico	Ob. Operativi / Indicatori OS	Indicatori	Target	Valore	Raggiungimento	Valutazione	
401 - Digitalizzazione, sviluppo e qualificazione aziendale e dei prodotti					100,00%		
50,00%	<i>Indicatori</i>				100,00%		
5,00%	401S0 - Tasso di sopravvivenza imprese a 3 anni	Tasso di sopravvivenza imprese a 3 anni. Misura la capacità della Camera di commercio di agevolare lo sviluppo delle leve competitive utili alle imprese per le proprie strategie di sviluppo	>= 65,00 %	72,70 %	100,00%		
40,00%	401S1- Partecipanti ai programmi di sostegno promossi dalla CCIAA nell'anno per lo sviluppo d'impresa, anche in collaborazione con altri Enti ed Organismi territoriali	Misura la capacità della Camera di commercio di agevolare possibili azioni di sviluppo delle imprese, con riguardo particolare alla maturità digitale, al trasferimento tecnologico, all'imprenditoria giovanile e e femminile, alle forme di impresa cooperativa, all'accesso al credito	>= 1.200 N.	1.752 N.	100,00%		
30,00%	401S2 - Grado di coinvolgimento delle imprese coinvolte alle attività di Assessment (self e guidato) della maturità digitale	Misura l'ampiezza dell'attività di assessment della maturità digitale delle imprese.	>= 1 N.	2,57 N.	100,00%		
25,00%	401S3 - Numero prodotti certificati dal marchio collettivo camerale Tradizione e Sapori	Misura l'ampiezza del paniere dei prodotti certificati dal marchio collettivo camerale Tradizione e Sapori	>= 27 N.	27 N.	100,00%		
50,00%	<i>Obiettivi operativi</i>				100,00%		
50,00%	401D2.1- Favorire la transizione digitale e tecnologica, stimolando la maturità digitale delle imprese e accompagnandone lo sviluppo tecnologico					100,00%	
20,00%	41D2.1.1- Partecipanti alle iniziative della CCIAA nell'anno realizzate per stimolare la cultura e la maturità digitale delle imprese	Misura l'ampiezza delle azioni di diffusione della cultura digitale e più in generale colte allo sviluppo della maturità digitale delle imprese	>= 250 N.	502 N.	100,00%		
20,00%	41D2.1.4 - Promozione servizi digitali	Misura le iniziative volte a favorire la diffusione dei servizi digitali e relativi strumenti, supporto e realizzazione progetti specifici come ID On site, iniziative legate all'attribuzione del domicilio digitale, il rilancio e promozione del servizio assistenza online, webinar dedicati agli applicativi disponibili, aggiornamento servizi in rete	>= 15 N.	29 N.	100,00%		
10,00%	41D2.1.5 - Partecipanti alle iniziative di sostegno alla digitalizzazione e allo sviluppo tecnologico	Misura l'ampiezza delle azioni poste in essere dalla Camera di commercio a sostegno della digitalizzazione e dello sviluppo tecnologico	>= 400 N.	588 N.	100,00%		

Obiettivo strategico	Ob. Operativi / Indicatori OS	Indicatori	Target	Valore	Raggiungimento	Valutazione
401- Digitalizzazione, sviluppo e qualificazione aziendale e dei prodotti					100,00%	
50,00%	Obiettivi operativi				100,00%	
50,00%	401D2.1-	Favorire la transizione digitale e tecnologica, stimolando la maturità digitale delle imprese e accompagnandone lo sviluppo tecnologico			100,00%	
20,00%	D2.1_MIMIT	N. eventi di informazione e sensibilizzazione (seminari, webinar, incontri di formazione, ecc.) sulla Doppia Transizione	>= 4 N.	18 N.	100,00%	
20,00%	D2.2_MIMIT	N. assessment (maturità digitale, cybersecurity, sostenibilità e energia) condotti dai PID sulla Doppia Transizione. Si tratta di uno degli indicatori stabiliti dal MIMIT nell'ambito dei progetti +20% DA 2023.	>= 80 N.	180 N.	100,00%	
10,00%	D2.3_MIMIT	N. incontri one to one realizzati dai PID per guidare le imprese nella Doppia Transizione (finanziamenti per il digitale e il green, follow up degli assessment, ecc.)	>= 15 N.	33 N.	100,00%	
50,00%	401D6.1-	Sostenere lo sviluppo delle imprese mediante la diffusione della cultura d'impresa, l'assistenza alle start up, il supporto alla liquidità, alla qualificazione aziendale e dei prodotti			100,00%	
100,00%	41D6.1_0	Partecipanti alle iniziative di sostegno alla creazione e allo sviluppo d'impresa promosse dalla Camera di commercio nell'anno, anche in collaborazione con altri Enti ed Organismi del territorio	>= 550 N.	603 N.	100,00%	

MISSIONE - 011 - Competitività e sviluppo delle imprese

PROGRAMMA - 005 –Promozione e attuazione di politiche di sviluppo, competitività e innovazione, responsabilità sociale d’impresa e movimento cooperativo

Obiettivo strategico	Ob. Operativi / Indicatori OS	Indicatori	Target	Valore	Raggiungimento	Valutazione
402 - Orientamento al lavoro					100,00%	
50,00%	Indicatori				100,00%	
50,00%	402.S1- Studenti coinvolti nei programmi di orientamento ed alternanza scuola-lavoro promossi dalla Camera nell'anno	Misura la capacità della Camera di commercio di coinvolgimento degli studenti nelle iniziative di orientamento, alternanza scuola-lavoro e placement rivolte loro	>= 3.500 N.	5.045 N.	100,00%	
50,00%	402.S2 - % imprese iscritte al Registro per l'alternanza scuola-lavoro	Misura la capacità della Camera di commercio di coinvolgere imprese (e altri soggetti ospitanti) nel progetto di alternanza e orientamento al lavoro	>= 17,80 %	18,87 %	100,00%	
50,00%	Obiettivi operativi				100,00%	
100%	402.D4.2 - Agevolare azioni di incontro dei giovani col mondo del lavoro, accompagnandone l'inserimento, attraverso l'attivazione di PTCO di qualità e la certificazione delle competenze				100,00%	
30,00%	42.D4.1.11- Studenti coinvolti nelle iniziative camerali di orientamento nell'anno	Misura il grado di coinvolgimento degli studenti nelle iniziative camerali di orientamento nell'anno dalle Medie alle Superiori e dalle Superiori verso lavoro, università e ITS: Fantateatro, I segreti delle cose, Orientamedie, Lezioni ad hoc	>= 2.700 N.	3.898 N.	100,00%	
10,00%	42.D4.3.11- Volume di attività di divulgazione dei risultati di Excelsior	Misura la capacità di diffondere sul territorio i risultati di Excelsior sulla domanda di lavoro delle imprese e dell’offerta formativa di diplomati/laureati	>= 20 N.	20 N.	100,00%	
10,00%	42.D4.3.12 - N. azioni di matching tra giovani e imprese	N. azioni di matching tra giovani e imprese organizzate dalla Camera di commercio nell'anno	>= 2 N.	2 N.	100,00%	

Obiettivo strategico	Ob. Operativi / Indicatori OS	Indicatori	Target	Valore	Raggiungimento	Valutazione
402 - Orientamento al lavoro					100,00%	
50,00%	Obiettivi operativi				100,00%	
100%	402.D4.2 - Agevolare azioni di incontro dei giovani col mondo del lavoro, accompagnandone l'inserimento, attraverso l'attivazione di PTCO di qualità e la certificazione delle competenze				100,00%	
10,00%	D4.1_MIMIT - Tavoli territoriali per la certificazione delle competenze secondo il modello standard nazionale del sistema camerale e realizzazione di almeno 3 incontri annuali per ciascun tavolo	Istituzione dei Tavoli territoriali per la certificazione delle competenze secondo il modello standard nazionale del sistema camerale e realizzazione di almeno 3 incontri annuali per ciascun tavolo. Misura la capacità della Camera di commercio di coinvolgere gli stakeholder territoriali. Si richiede alla CCIAA di generare i verbali dei tavoli e caricarli in apposito spazio online indicato da Unioncamere. Si tratta di uno degli indicatori stabiliti dal MIMIT nell'ambito dei progetti +20% DA 2023	>= 4 N.	5 N.	100,00%	
20,00%	D4.2.13 - Studenti coinvolti nell'iniziativa camerale "Estate in alternanza"	Studenti coinvolti nell'iniziativa camerale "Estate in alternanza"	>= 800 N.	922 N.	100,00%	
10,00%	D4.2_MIMIT - N. Certificazione delle competenze secondo i modelli standard del sistema camerale definiti a livello nazionale per gli studenti coinvolti nei relativi percorsi PCTO	Certificazione delle competenze secondo i modelli standard del sistema camerale definiti a livello nazionale per gli studenti coinvolti nei relativi percorsi PCTO. Misura l'avvio e gestione, da parte della Camera di commercio, del servizio Certificazione delle competenze. Si tratta di uno degli indicatori stabiliti dal MIMIT nell'ambito dei progetti +20% DA 2023	>= 30 N.	76 N.	100,00%	
10,00%	D4.3_MIMIT - Numero tipologie di azione realizzate nell'ambito di quelle indicate dal MIMIT	Numero tipologie di azione realizzate tra le seguenti: pubblicazione bandi, sessioni di certificazione delle competenze, iniziative di promozione dello Sportello Nuove Imprese (SNI), Storie di alternanza e Duale, iniziative di orientamento per la scelta degli ITS, incontri per il matching domanda-offerta di lavoro. Misura la capacità della Camera di commercio di fornire risposte al territorio sui temi delle competenze, ITS, Imprese innovative, Alternanza e Duale, supporto al placement.	>= 2 N.	6 N.	100,00%	

MISSIONE - 011 - Competitività e sviluppo delle imprese

PROGRAMMA - 005 –Promozione e attuazione di politiche di sviluppo, competitività e innovazione, responsabilità sociale d’impresa e movimento cooperativo

Obiettivo strategico	Ob. Operativi / Indicatori OS	Indicatori	Target	Valore	Raggiungimento	Valutazione
600 - Promozione infrastrutture					100,00%	
50,00%	<i>Indicatori</i>				100,00%	
100%	600.S1- Numero delle Istituzioni e degli altri soggetti coinvolti dalla Camera di Commercio per azioni comuni nell'ambito dello sviluppo delle infrastrutture	Misura la capacità della Camera di Commercio di coinvolgere Istituzioni e altri soggetti per azioni comuni nell'ambito dello sviluppo delle infrastrutture (sia intermodali che di altra natura) - Fonte: Rilevazione camerale	>= 4 N.	17 N.	100,00%	
50,00%	<i>Obiettivi operativi</i>				100,00%	
100%	600.D6.1- Agevolare occasioni di incontro tra gli Enti interessati allo sviluppo delle infrastrutture del territorio				100,00%	
100,00%	60.D6.1.1- Numero delle Istituzioni e degli altri soggetti coinvolti dalla Camera di Commercio per azioni comuni nell'ambito dello sviluppo delle infrastrutture del territorio	Misura la capacità della Camera di Commercio di coinvolgere Istituzioni e altri soggetti del territorio nell'ambito dello sviluppo delle infrastrutture - Fonte: Rilevazione camerale	>= 4 N.	17 N.	100,00%	

MISSIONE - 011 - Competitività e sviluppo delle imprese

PROGRAMMA - 005 –Promozione e attuazione di politiche di sviluppo, competitività e innovazione, responsabilità sociale d’impresa e movimento cooperativo

Obiettivo strategico	Ob. Operativi / Indicatori OS	Indicatori	Target	Valore	Raggiungimento	Valutazione
700 - Ambiente					96,90%	
50,00%	Indicatori				100,00%	
100%	700.S - Partecipanti, anche in modalità digitale, alle iniziative di sostenibilità ambientale promosse dalla Camera nell'anno	Misura la capacità della Camera di commercio di diffondere la cultura della sostenibilità ambientale.	>= 1.800 N.	2.029 N.	100,00%	
50,00%	Obiettivi operativi				93,80%	
100%	700.D5.1- Promuovere la diffusione della cultura della sostenibilità ambientale, del risparmio energetico, dell'innovazione sostenibile, dell'economia circolare				93,80%	
60,00%	70.D5.1.1- Partecipanti alla Settimana della bioarchitettura	Misura la capacità della Camera di commercio di diffondere la cultura della sostenibilità ambientale.	>= 1.600 N.	1.854 N.	100,00%	
40,00%	70.D5.1.2 - Partecipanti alle iniziative promosse dalla Camera di commercio in tema di sostenibilità ambientale	Misura la capacità della camera di commercio di interessare le imprese in merito all'acquisizione di opportune conoscenze sugli adempimenti in materia ambientale e sugli strumenti per applicarne i principi nello svolgimento dell'attività d'impresa (mud + vivifir + nuova definizione rifiuti + responsabilità estesa del produttore)	>= 200 N.	169 N.	84,50%	

MISSIONE - 011 - Competitività e sviluppo delle imprese

PROGRAMMA - 005 –Promozione e attuazione di politiche di sviluppo, competitività e innovazione, responsabilità sociale d’impresa e movimento cooperativo

Obiettivo strategico	Ob. Operativi / Indicatori OS	Indicatori	Target	Valore	Raggiungimento	Valutazione
801- Semplificazione procedure a carico delle imprese					94,16%	
50,00%	Indicatori				100,00%	
50,00%	801S4 - Grado di adesione al cassetto digitale	Misura il livello di adesione delle imprese al Cassetto digitale	>= 40,00 %	44,19 %	100,00%	
50,00%	OC_TBS_03 - Grado di rilascio di strumenti digitali	Indica il numero di strumenti digitali rilasciati e rinnovati rispetto al totale delle imprese attive al 31/12* *N. dispositivi (certificati: primo rilascio e rinnovi) di firma digitale (smart card e token)	>= 15 N.	15,39 N.	100,00%	
50,00%	Obiettivi operativi				88,32%	
100%	801A13 - Incrementare strumenti e servizi telematici per favorire un rapporto più semplice e veloce tra cittadini e Pubblica Amministrazione, la diffusione dell'informazione economica				88,32%	
15,00%	81B111 - Reingegnerizzazione della pagina del servizio del calcolo per il pagamento del diritto annuale		Entro 30-06-2023	12-07-2023	25,00%	
15,00%	81C116 - Grado di tempestività nella trasmissione degli atti alla Cancelleria del Tribunale, ai sensi dell'art. 367 del CCI	Misura il grado di tempestività nella trasmissione degli atti alla Cancelleria del Tribunale, ai sensi dell'art. 367 del CCI	>= 80,00 %	97,40 %	100,00%	

Obiettivo strategico	Ob. Operativi / Indicatori OS	Indicatori	Target	Valore	Raggiungimento	Valutazione
801- Semplificazione procedure a carico delle imprese					94,16%	
50,00%	Obiettivi operativi				88,32%	
100%	801A.13	Incrementare strumenti e servizi telematici per favorire un rapporto più semplice e veloce tra cittadini e Pubblica Amministrazione, la diffusione dell'informazione economica			88,32%	
15,00%	81C11.3a	Consolidamento azioni informative per l'assistenza ai servizi del Registro Imprese gestiti digitalmente Misura la capacità della Camera di commercio di supplire alla mancanza di contatto diretto dei servizi digitali mediante l'inoltro di periodiche newsletter e aggiornamento/revisione dei contenuti e incremento delle schede informative pubblicate sul sito e sul SSRI, sia di approfondimento che di compilazione delle pratiche del Registro Imprese e sia relativamente ai servizi stessi	>= 100 N.	114 N.	100,00%	
10,00%	81C2.8.1	Attivazione nuovo sistema di rilevazione prezzi, con inserimento informatico diretto dati proposti da parte dei commissari Attivazione nuovo sistema di rilevazione prezzi, con inserimento informatico diretto da parte dei commissari dei dati di propria competenza/rilevatori, allo scopo di garantire una maggiore trasparenza nell'acquisizione dei dati, maggiore responsabilizzazione dei soggetti coinvolti, semplificazione nella raccolta dei dati	Entro 31-12-2023	06-11-2023	100,00%	
10,00%	81D12.1	Attivazione servizio di stampa in azienda su foglio bianco dei certificati d'origine Attivazione servizio di stampa in azienda su foglio bianco dei certificati d'origine, ad integrazione del servizio già attivo di stampa su formulario	Entro 31-12-2023	11-12-2023	100,00%	
15,00%	81D4.1.1	Livello di erogazione del servizio dello sportello Genesis, mediante colloqui a distanza e risposte telematiche Livello di erogazione del servizio dello sportello Genesis, mediante colloqui a distanza e risposte telematiche rispetto al totale dei contatti gestiti	>= 80,00 %	77,69 %	97,12%	
20,00%	81PDND	Attivare il processo di autorizzazione per fruire dei dati della Piattaforma Digitale Nazionale Dati (PDND) Attivare il processo di autorizzazione per fruire dei dati della Piattaforma Digitale Nazionale Dati (PDND), in particolare per agevolare le notifiche dei verbali di infrazione amministrativa e delle ordinanze	Entro 31-12-2023	28-11-2023	100,00%	

MISSIONE - 012 - Regolazione dei mercati

PROGRAMMA - 004 - Vigilanza sui mercati e sui prodotti, promozione della concorrenza e tutela dei consumatori

Obiettivo strategico	Ob. Operativi / Indicatori OS	Indicatori	Target	Valore	Raggiungimento	Valutazione
701- Tutela della legalità					97,35%	
50,00%	<i>Indicatori</i>				94,70%	
5,00%	701S0 - Indice di attrattività del territorio	Misura, indirettamente, la capacità di contrasto alla criminalità economica del territorio delle iniziative realizzate dalla Camera di commercio	>= 6,50 %	7,06 %	100,00%	
25,00%	701S1- Soggetti economici coinvolti nelle iniziative promosse dalla CCIAA volte al contrasto della criminalità economica e alla regolazione del mercato	Misura il grado di coinvolgimento dei soggetti economici del territorio alle iniziative camerali di contrasto alla criminalità economica e alla regolazione del mercato	>= 250 N.	197 N.	78,80%	
40,00%	701S2 - Controlli sulle autocertificazioni presentate all'Ente, sul possesso dei requisiti e sulla qualità (o congruità) dei dati delle posizioni	Misura la capacità della Camera di commercio di rendere disponibili dati di qualità al sistema produttivo della provincia di Modena e di garantire la legalità	>= 6.000 N.	6.594 N.	100,00%	
30,00%	701S3 C2.1_01- Tempo medio di lavorazione di istanze di cancellazione e annotazione protesti pervenute nell'anno N	Indica la percentuale di istanze gestite nei termini di legge.	<= 2,50 gg	1,64 gg	100,00%	
50,00%	<i>Obiettivi operativi</i>				100,00%	
33,34%	701C11- Migliorare la qualità delle informazioni contenute nella banca dati del Registro delle Imprese a vantaggio della trasparenza e della legalità				100,00%	
100%	701C11.2 - Controlli effettuati sul possesso dei requisiti delle posizioni iscritte nel RI e sulle dichiarazioni sostitutive di atto notorio presentate al RI	Controlli effettuati sul possesso dei requisiti delle posizioni iscritte nel RI e sulle dichiarazioni sostitutive di atto notorio presentate al RI	>= 5.500 N.	5.914 N.	100,00%	

Obiettivo strategico	Ob. Operativi / Indicatori OS	Indicatori	Target	Valore	Raggiungimento	Valutazione
701- Tutela della legalità					97,35%	
50,00%	Obiettivi operativi				100,00%	
33,33%		701C2.1- Favorire la tutela della legalità, in particolare sviluppando, anche in collaborazione con le Istituzioni locali, azioni di contrasto preventivo alla criminalità economica			100,00%	
10,00%		71B11.1- Emissione Ruolo Diritto Annuale anno (n-3) entro la data Emissione Ruolo Diritto Annuale anno (n-3) entro la data	Entro 31-12-2023	17-10-2023	100,00%	
20,00%		71C2.3 - Grado di attuazione del piano dei controlli previsti dalla Convenzione MIMIT-UICC Misura il grado di attuazione del piano dei controlli previsti dalla Convenzione MIMIT-UICC	100,00 %	100,00 %	100,00%	
10,00%		71C2.4.2 - Emissione Ruolo sanzioni anno (n-3) entro la data Indicare la data in cui è stato emesso il Ruolo sanzioni relativo all'anno (n-3)	Entro 31-10-2023	03-10-2023	100,00%	
20,00%		71C2.5 - Grado di attuazione controlli su distributori richiesti ed in collaborazione con Agenzia del Demanio Misura il grado di attuazione controlli su distributori richiesti ed in collaborazione con Agenzia del Demanio	>= 95,00 %	100,00 %	100,00%	
20,00%		71Controlli Servizi - Controlli a campione effettuati sulle dichiarazioni sostitutive di atto di notorietà (al netto di quelle del Registro Imprese) ed eventuali controlli specifici effettuati in fase istruttoria N. controlli a campione effettuati sulle dichiarazioni sostitutive di atto di notorietà presentate in uffici diversi dal Registro Imprese nell'ambito della richiesta di servizi ed eventuali controlli specifici effettuati in fase istruttoria. Misura la capacità della Camera di commercio di garantire la legalità	>= 500 N.	573 N.	100,00%	
20,00%		71Controlli Voucher - N. controlli a campione effettuati sulle dichiarazioni sostitutive di atto di notorietà presentate nell'ambito della richiesta di contributi N. controlli a campione effettuati sulle dichiarazioni sostitutive di atto di notorietà presentate nell'ambito della richiesta di contributi. Misura la capacità della Camera di commercio di garantire la legalità specie in un ambito delicato come la distribuzione di risorse pubbliche	>= 50 N.	107 N.	100,00%	
33,33%		701C2.7 - Favorire la correttezza dei comportamenti degli operatori del mercato, anche mediante la tempestiva composizione delle controversie ad opera degli Organismi costituiti in Camera di commercio			100,00%	
50,00%		71C2.7_2 - Tempi medi di avvio delle mediazioni (nomina mediatore e convocazione delle parti) Misura il grado di tempestività nell'avvio delle pratiche di mediazione	<= 5 gg	3,38 gg	100,00%	
50,00%		71C2.7_3 - Tempi medi di avvio delle richieste di accesso alla composizione delle crisi da sovraindebitamento Misura il grado di tempestività nell'avvio delle richieste di accesso alla composizione delle crisi da sovraindebitamento	<= 7 gg	5,53 gg	100,00%	

MISSIONE - 016 - Commercio internazionale ed internazionalizzazione del sistema produttivo

PROGRAMMA - 005 - Sostegno all'internazionalizzazione delle imprese e promozione del Made in Italy

Obiettivo strategico	Ob. Operativi / Indicatori OS	Indicatori	Target	Valore	Raggiungimento	Valutazione
301 - Internazionalizzazione					100,00%	
50,00%	<i>Indicatori</i>				100,00%	
5,00%	301S0 - Fatturato export provinciale	Indica il valore in € del fatturato delle esportazioni della provincia di Modena nell'anno "n". Misura la capacità della Camera di commercio di agevolare le imprese nello sviluppo commerciale all'estero	>= 14.000.000.000 €	18.573.738.832 €	100,00%	
95,00%	301S1- Partecipanti ai programmi di internazionalizzazione promossi dalla Camera di commercio nell'anno	Misura il numero dei partecipanti alle iniziative di internazionalizzazione (di incoming, outgoing, coaching, fiere all'estero, attività di formazione, assessment, beneficiari voucher...) promosse dalla Camera di commercio nell'anno "n"	>= 1.000 N.	1.153 N.	100,00%	
50,00%	<i>Obiettivi operativi</i>				100,00%	
50,00%	301D11- Incentivare il processo di internazionalizzazione delle imprese modenesi				100,00%	
20,00%	31D11.1- Partecipanti alle iniziative di internazionalizzazione promosse dalla Camera di commercio nell'anno	Misura il numero dei partecipanti alle iniziative di internazionalizzazione (di incoming, outgoing, coaching, fiere all'estero, attività di formazione...) promosse dalla Camera di commercio nell'anno "n"	>= 800 N.	889 N.	100,00%	
30,00%	31D11.2 - N. imprese beneficiarie dei voucher per l'internazionalizzazione	Misura l'ampiezza della platea di imprese interessate allo sviluppo di iniziative e programmi di promozione all'estero, con il coinvolgimento delle CCIAA. Si tratta di uno degli indicatori selezionati dal MISE nell'ambito dei progetti finanziati dal +20% di D.A. Ciascuna AO rileva i bandi di propria competenza: AO1 progetti +20% e associazioni di categoria (?), AO4 fiere all'estero.	>= 80 N.	158 N.	100,00%	
10,00%	31D11.3 - N. imprese coinvolte e valutate attraverso strumenti comuni di assessment	Misura la consapevolezza delle imprese circa le opportunità offerte dai mercati internazionali e l'ampiezza delle azioni di preparazione e accompagnamento all'estero realizzate dalle CCIAA. Si tratta di uno degli indicatori selezionati dal MISE nell'ambito dei progetti finanziati dal +20% di D.A.	>= 90 N.	106 N.	100,00%	
20,00%	D111_MIMIT - N. imprese coinvolte e valutate in percorsi di assessment, formazione e primo orientamento con riferimento all'export e alle tematiche del digitale a sostegno dell'export	N. imprese coinvolte e valutate in percorsi di assessment, formazione e primo orientamento con riferimento all'export, alle tematiche del digitale a sostegno dell'export (marketing digitale, business on line, etc) ed alla partecipazione a tender europei e gare (prima assistenza). Misura l'utilizzo delle diverse tipologie di assessment e successivi servizi di assistenza erogata alle imprese da parte dei punti internazionalizzazione su Export, Digitale come leva di sviluppo e su Partecipazione a tender europei e gare	>= 10 N.	20 N.	100,00%	

Obiettivo strategico	Ob. Operativi / Indicatori OS	Indicatori	Target	Valore	Raggiungimento	Valutazione
301- Internazionalizzazione					100,00%	
50,00%	Obiettivi operativi				100,00%	
50,00%	301D11 - Incentivare il processo di internazionalizzazione delle imprese modenesi				100,00%	
20,00%	D112_MIMIT - N. imprese che abbiano realizzato - grazie ad azioni di avvio ed accelerazione da parte CCIAA - attività di promozione diretta verso l'estero (BtoB, Fiere, Incoming, percorsi integrati)	N. imprese che abbiano realizzato - grazie ad azioni di avvio ed accelerazione da parte CCIAA- attività di promozione diretta verso l'estero (BtoB, Fiere, Incoming, percorsi integrati). Si tratta di uno degli indicatori stabiliti dal MIMIT nell'ambito dei progetti +20% DA.	>= 140 N.	147 N.	100,00%	
50,00%	301D12 - Efficientare i servizi certificativi per il commercio con l'estero mediante la telematizzazione e la tempestività del rilascio				100,00%	
100,00%	D12.11- Attivazione percorso di digitalizzazione del rilascio dei carnet ATA	Attivazione percorso di digitalizzazione del rilascio dei carnet ATA, secondo le indicazioni progressivamente proposte da Unioncamere	100,00 %	100,00 %	100,00%	

MISSIONE - 016 - Commercio internazionale ed internazionalizzazione del sistema produttivo

PROGRAMMA - 005 - Sostegno all'internazionalizzazione delle imprese e promozione del Made in Italy

Obiettivo strategico	Ob. Operativi / Indicatori OS	Indicatori	Target	Valore	Raggiungimento	Valutazione
601- Marketing territoriale					100,00%	
50,00%	<i>Indicatori</i>				100,00%	
40,00%	601S51- Iniziative di promozione realizzate nell'anno dei prodotti di eccellenza modenesi	Misura la numerosità delle iniziative di promozione realizzate nell'anno dei prodotti di eccellenza modenesi: a marchio T&S, IGP di Vignola e più in generale di tutti i prodotti tipici (in collaborazione con Piacere Modena)	>= 70 N.	97 N.	100,00%	
50,00%	601S52 - Imprese partecipanti alle iniziative camerali sulle eccellenze locali	Misura il grado di coinvolgimento delle imprese produttrici nei programmi camerali di valorizzazione e certificazione delle eccellenze locali, come il marchio collettivo "Tradizione e Sapori" e l'IGP "Ciliegia di Vignola"	>= 320 N.	321 N.	100,00%	
10,00%	D3.11.0 - Presenze turistiche registrate nell'anno nella provincia di Modena	Misura il grado di attrattività del territorio in termini di presenze turistiche	>= 1.400.000 N.	1.519.783 N.	100,00%	
50,00%	<i>Obiettivi operativi</i>				100,00%	
50,00%	601D3.1 - Diffondere la conoscenza di Modena con azioni di marketing territoriale per favorire un'offerta turistica e culturale integrata e di qualità				100,00%	
25,00%	61D3.1.4 - N. aziende coinvolte nella realizzazione delle iniziative di promozione/qualificazione dell'offerta turistica del territorio	La capacità della CCIAA di incentivare la partecipazione delle imprese alle azioni di promozione del territorio. Si tratta di uno degli indicatori selezionati nel 2022 dal MISE nell'ambito dei progetti finanziati dal +20% di D.A.	>= 800 N.	1.052 N.	100,00%	
25,00%	61D3.1.5 - N. iniziative di valorizzazione/promozione dell'offerta turistica e/o culturale del territorio	La capacità della CCIAA di incentivare la partecipazione delle imprese alle azioni di promozione del territorio. Si tratta di uno degli indicatori selezionati dal MISE nell'ambito dei progetti finanziati dal +20% di D.A.	>= 4 N.	6 N.	100,00%	
25,00%	61D3.1.0 - N. azioni di marketing territoriale	Misura l'ampiezza delle azioni poste in essere a favore del marketing territoriale (Fondazione Casa Natale Enzo Ferrari, Festival Filosofia, Motor Valley Fest, Skipass, iniziative in collaborazione con Piacere Modena, realizzate nell'ambito del progetto MIMIT, finanziate mediante bandi, ecc.)	>= 70 N.	166 N.	100,00%	
25,00%	D3.2_MIMIT - N. aziende coinvolte nei percorsi di animazione delle destinazioni turistiche	N. aziende coinvolte nei percorsi di animazione delle destinazioni turistiche. Misura la capacità della Camera di commercio di incentivare la partecipazione delle imprese alle azioni di promozione del territorio. Si tratta di uno degli indicatori stabiliti dal MIMIT nell'ambito dei progetti +20% DA 2023	>= 10 N.	30 N.	100,00%	

Obiettivo strategico	Ob. Operativi / Indicatori OS	Indicatori	Target	Valore	Raggiungimento	Valutazione
601- Marketing territoriale					100,00%	
50,00%	Obiettivi operativi				100,00%	
50,00%	601D3.2 -	Realizzare attività di valorizzazione delle produzioni di eccellenza modenesi, anche mediante il sostegno a marchi specifici, collettivi ed europei			100,00%	
90,00%	61D3.1.51-	Imprese partecipanti alle iniziative camerale sulle eccellenze locali Misura il grado di coinvolgimento delle imprese produttrici nei programmi camerale di valorizzazione e certificazione delle eccellenze locali, come il marchio collettivo "Tradizione e Sapori" e l'IGP "Ciliegia di Vignola"	>= 320 N.	321 N.	100,00%	
10,00%	61D3.1.52 -	Iniziative di promozione dei prodotti a marchio collettivo (come Tradizione e sapori) o IGP (Ciliegia di Vignola) Misura il numero delle iniziative di promozione realizzate nell'anno delle eccellenze modenesi con marchio collettivo "Tradizione e Sapori" e o igp "Ciliegia di Vignola"	>= 20 N.	49 N.	100,00%	

MISSIONE - 032 - Servizi istituzionali e generali delle amministrazioni pubbliche

PROGRAMMA - 002 - Indirizzo politico

Obiettivo strategico	Ob. Operativi / Indicatori OS	Indicatori	Target	Valore	Raggiungimento	Valutazione
802 - Efficienza e qualità dei servizi					100,00%	
50,00%	Indicatori				100,00%	
20,00%	802.S1 - Indicatore di tempestività dei pagamenti delle fatture calcolato in relazione ai 30 gg. previsti ed all'ammontare delle somme liquidate	Misura la capacità della Camera di commercio di liquidare tempestivamente i propri fornitori, anche per agevolarli finanziariamente. L'indicatore misura infatti anche i volumi finanziari oltre alla tempestività dei pagamenti stessi.	<= -19 gg	-25,29 gg	100,00%	
20,00%	B3.2_02 - Grado di rispetto dello standard di 30 giorni per il pagamento delle fatture passive	Indica la percentuale di fatture passive pagate entro 30 giorni nell'anno ""n"".	>= 95,00 %	99,41 %	100,00%	
20,00%	C11_04_OLD - Rispetto dei tempi di evasione (5 giorni) delle pratiche Registro Imprese	Indica la percentuale di pratiche del Registro Imprese evase entro 5 giorni dal ricevimento.	>= 96,00 %	99,80 %	100,00%	
20,00%	C11_07 - Tempo medio di lavorazione delle pratiche telematiche Registro Imprese	Indica il tempo medio di lavorazione delle pratiche telematiche del Registro Imprese.	<= 3 gg	0,90 gg	100,00%	
20,00%	EC27 - Indice equilibrio strutturale	Indica la capacità della Camera di coprire gli oneri strutturali con i proventi strutturali	>= 19,00 %	28,20%	100,00%	
50,00%	Obiettivi operativi				100,00%	
20,00%	802.A11- Coinvolgere il sistema delle relazioni per meglio individuare le strategie e favorirne l'attuazione				100,00%	
35,00%	82.A11_0 - Condivisione attività di pianificazione dell'Unione Regionale dell'Emilia-Romagna, da definirsi entro	Condivisione attività di pianificazione dell'Unione Regionale dell'Emilia-Romagna, da definirsi entro	Entro 31-01-2023	31-01-2023	100,00%	
10,00%	82.A11_1- Realizzazione indagine di customer satisfaction per valutare più adeguatamente le eventuali azioni, anche correttive, da porre in essere	Misura l'interesse della Camera di commercio a disporre di informazioni da parte degli stakeholders di riferimento, per valutare più adeguatamente le eventuali azioni correttive da porre in essere	Entro 31-10-2023	10/10/2023	100,00%	
10,00%	82.A11_2 - Partnership istituzionali in essere (accordi quadro, convenzioni, partecipazioni,...)	Misura il grado di relazioni intrattenute dall'Ente per il perseguimento delle proprie strategie	>= 40 N.	50 N.	100,00%	
35,00%	82.A12_0 - Condivisione attività di rendicontazione strategica ed operativa dell'Unione Regionale dell'Emilia-Romagna, da definirsi entro	Condivisione attività di rendicontazione strategica ed operativa dell'Unione Regionale dell'Emilia-Romagna, da definirsi entro	Entro 30-06-2023	23-06-2023	100,00%	
10,00%	83.A11_3 - Progetti finanziati per accordi di programma MISE / UICC o dal Fondo perequativo	Misura il grado di relazioni intrattenute dall'Ente per il perseguimento delle proprie strategie	>= 10 N.	10 N.	100,00%	

Obiettivo strategico	Ob. Operativi / Indicatori OS	Indicatori	Target	Valore	Raggiungimento	Valutazione
802 - Efficienza e qualità dei servizi					100,00%	
50,00%	Obiettivi operativi				100,00%	
20,00%	802.A12 - Garantire l'efficienza e la qualità dei servizi erogati, mediante l'allineamento dei costi e la qualità dei servizi con quelli identificati come standard nel sistema camerale				100,00%	
50,00%	82.A12_1 - Pubblicazione report costi sostenuti nell'anno precedente dei processi gestiti / servizi erogati, distinti in costi interni, esterni e promozionali	Misura il grado di efficienza realizzata in relazione ai singoli processi, garantendo la trasparenza ed il controllo sociale dei costi sostenuti	Entro 15-09-2023	09-06-2023	100,00%	
25,00%	82.A2.3.2_0 - Presentazione alla segreteria della proposta di selezione e scarto di competenza della propria AO	Presentazione alla segreteria della proposta di selezione e scarto di competenza della propria AO	Entro 15-09-2023	15-09-2023	100,00%	
25,00%	82.A2.3.2_1 - Presentazione alla Soprintendenza ai Beni Archivistici della proposta di selezione e scarto della Camera di commercio	Presentazione alla Soprintendenza della proposta di selezione e scarto della Camera di commercio	Entro 31-12-2023	20-12-2023	100,00%	
20,00%	802.A13 - Effettuare opportune azioni a livello organizzativo, anche per adeguare il contesto interno alla gestione del lavoro agile e migliorare il benessere organizzativo				100,00%	
20,00%	82.A13_2 - N. pubblicazioni sulla intranet camerale dei provvedimenti di diretto interesse dei dipendenti	Rendere più efficace la comunicazione interna attraverso la pubblicazione sulla intranet camerale dei provvedimenti che interessano direttamente i dipendenti	>= 10 N.	21 N.	100,00%	
10,00%	82.A3.1 - Garantire una specifica formazione per i dipendenti coinvolti in forme di lavoro agile	Garantire una specifica formazione per i dipendenti coinvolti in forme di lavoro agile, che consenta loro di potere affrontare in autonomia le eventuali criticità connesse alla modalità diversa di lavoro	>= 90,00 %	96,88 %	100,00%	
20,00%	82.A3_1 - Pubblicare documento di sintesi circa i permessi fruibili relativi alla genitorialità e all'assistenza di familiari in stato di difficoltà	Rendere disponibile un documento di sintesi che dia maggiori informazioni relative alla fruizione di permessi relativi alla genitorialità e all'assistenza di familiari in stato di difficoltà	Entro 31-12-2023	21-03-2023	100,00%	
10,00%	82.A3_2 - Somministrazione specifica formazione, rivolta al personale neo assunto in materia di privacy, salute e sicurezza sul lavoro	specifico formazione rivolta al personale neo assunto in materia di salute e sicurezza sul lavoro (secondo quanto previsto dall'art. 37 del D. Lgs. 81/2008)	Entro 31-12-2023	12-04-2023	100,00%	
20,00%	82.A3_3 - Aggiornamento del documento di valutazione da stress da lavoro correlato	Aggiornamento del documento di valutazione dello stress da lavoro correlato, in ottemperanza del D. Lgs. 81/2008 (secondo quanto previsto dallo stesso documento del 20/02/2020)	Entro 31-12-2023	04-07-2023	100,00%	
20,00%	82.B112 - Digitalizzazione del fascicolo personale dei dipendenti	Digitalizzazione del fascicolo personale dei dipendenti. Il fascicolo personale del dipendente in realtà è composto da tre fascicoli: quello contributivo, quello previdenziale e quello personale.	>= 10 N.	10 N.	100,00%	

Obiettivo strategico	Ob. Operativi / Indicatori OS	Indicatori	Target	Valore	Raggiungimento	Valutazione
802 - Efficienza e qualità dei servizi					100,00%	
50,00%	Obiettivi operativi				100,00%	
20,00%	802.B3.1- Garantire la tempestività dei servizi erogati ed in particolare del pagamento delle fatture passive, mediante l'eventuale riorganizzazione dei processi				100,00%	
50,00%	82.B3.2_1- Indicatore di tempestività dei pagamenti delle fatture calcolato in relazione ai 30 gg. previsti ed all'ammontare delle somme liquidate	Misura la capacità della Camera di commercio di liquidare tempestivamente i propri fornitori, anche per agevolarli finanziariamente. L'indicatore misura infatti anche i volumi finanziari oltre alla tempestività dei pagamenti stessi.	<= -19 gg	-25,29 gg	100,00%	
50,00%	82.B3.2_2 B3.2_02 - Grado di rispetto dello standard di 30 giorni per il pagamento delle fatture passive	Indica la percentuale di fatture passive pagate entro 30 giorni nell'anno ""n"".	>= 95,00 %	99,41 %	100,00%	
20,00%	802.C11- Consolidare la tempestività delle iscrizioni nel Registro delle Imprese				100,00%	
50,00%	82.C11_04 C11_04_OLD - Rispetto dei tempi di evasione (5 giorni) delle pratiche Registro Imprese	Indica la percentuale di pratiche del Registro Imprese evase entro 5 giorni dal ricevimento.	>= 96,00 %	99,80 %	100,00%	
50,00%	82.C11_07 C11_07 - Tempo medio di lavorazione delle pratiche telematiche Registro Imprese	Indica il tempo medio di lavorazione delle pratiche telematiche del Registro Imprese.	<= 3 gg	0,90 gg	100,00%	

MISSIONE - 032 - Servizi istituzionali e generali delle amministrazioni pubbliche

PROGRAMMA - 003 - Servizi e affari generali per le amministrazioni di competenza

Obiettivo strategico	Ob. Operativi / Indicatori OS	Indicatori	Target	Valore	Raggiungimento	Valutazione
803 - Trasparenza e anticorruzione					99,67%	
50,00%	Indicatori				99,89%	
30,00%	803.S1-	Rispetto degli obblighi di pubblicazione dei dati in Amministrazione trasparente Misura il grado di completezza, aggiornamento e apertura dei dati (pubblicati come da indicazioni dei responsabili della trasmissione dei dati)	>= 98,00 %	99,19 %	100,00%	
30,00%	803.S2 -	Pubblicazione report costi sostenuti nell'anno precedente dei processi gestiti / servizi erogati, distinti in costi interni, esterni e promozionali Misura il grado di efficienza realizzata in relazione ai singoli processi, garantendo la trasparenza ed il controllo sociale dei costi sostenuti	Entro 15-09-2023	09-06-2023	100,00%	
40,00%	803.S3 -	Livello di realizzazione misure generali e specifiche previste nelle schede di rischio e più in generale nel PIAO del triennio di riferimento Misura la capacità della Camera di commercio di mettere in atto e realizzare iniziative volte alla prevenzione della corruzione	>= 95,00 %	94,74 %	99,72%	
50,00%	Obiettivi operativi				99,44%	
100%	803.A12 - La trasparenza per favorire il controllo sociale sull'azione amministrativa e la cultura della legalità e della prevenzione della corruzione				99,44%	
30,00%	83.A12_2 -	Rispetto degli obblighi di pubblicazione dei dati in Amministrazione trasparente Misura il grado di completezza, aggiornamento e apertura dei dati (pubblicati come da indicazioni dei responsabili della trasmissione dei dati)	>= 98,00 %	99,19 %	100,00%	
10,00%	83.A12_3 -	Rispetto del livello di tempestività di 25 gg. in materia di accesso agli atti Misura la tempestività della risposta alle richieste di accesso agli atti	>= 90,00 %	91,30 %	100,00%	
10,00%	83.A12_4 -	Aggiornamento formativo in materia di anticorruzione dei dipendenti camerali direttamente coinvolti e dei nuovi assunti Aggiornamento formativo in materia di anticorruzione dei dipendenti camerali direttamente coinvolti e dei nuovi assunti	>= 10 N.	10 N.	100,00%	
30,00%	83.A12_5 -	Revisione Codice di Comportamento, con parere vincolante positivo dell'OIV, entro 3 mesi dalla data di approvazione del decreto di modifica Misura la volontà camerale di adottare, revisionando quello attualmente vigente, il Codice di Comportamento, con parere vincolante positivo dell'OIV, a seguito dell'approvazione del Decreto di modifica del DPR 62/2016. L'obiettivo si intende confermato nell'anno corrente qualora il Decreto sia approvato entro il 30/09/2023	100,00 %	100,00 %	100,00%	
20,00%	83.C2.7.5 -	Comunicazione alla CCIAA di Bologna della nomina dell'esperto incaricato ai fini della pubblicazione del CV nel sito della Camera di commercio capoluogo entro 5 gg dalla nomina Comunicazione alla CCIAA di Bologna della nomina dell'esperto incaricato ai fini della pubblicazione del CV nel sito della Camera di commercio capoluogo entro 5 gg dalla nomina	>= 90,00 %	87,50 %	97,22%	

Allegato 2 - Dettaglio indicatori obiettivi strategici 2023

RAGGRUPPAMENTO AMBITO STRATEGICO OGGETTIVO	PESO	INDICATORE	DESCRIZIONE	ALGORITMO	VALORI MISURE	CONSUNTIVO	TARGET	GRADO RAGGIUNGIMENTO	VALUTAZIONE	PESO
Modena										
1 - Competitività delle imprese										
301- Internazionalizzazione								100,00%		33,34%
5,00%	301S0 - Fatturato export provinciale	Indica il valore in € del fatturato delle esportazioni della provincia di Modena nell'anno "n". Misura la capacità della Camera di commercio di agevolare le imprese nello sviluppo commerciale all'estero	Valore esportazioni Driver_Export		18.573.738.832 €	18.573.738.832 €	>= 14.000.000.000 €	100,00%		
95,00%	301S1- Partecipanti ai programmi di internazionalizzazione promossi dalla Camera di commercio nell'anno	Misura il numero dei partecipanti alle iniziative di internazionalizzazione (di incoming, outgoing, coaching, fiere all'estero, attività di formazione, assessment, beneficiari voucher...) promosse dalla Camera di commercio nell'anno "n"	(Imprese beneficiarie dei voucher + Partecipanti alle iniziative di internazionalizzazione promosse dalla CCIAA nell'anno + N. imprese coinvolte e valutate attraverso strumenti comuni di assessment) (D1.1.0 + D1.1_1 + D1.1.1_PROMOS.ASS.)		(158 N. + 889 N. + 106 N.) / 1 N.	1.153 N.	>= 1.000 N.	100,00%		

GRUPPO	AMBITO STRATEGICO	OBBIETTIVO	PESO	INDICATORE	DESCRIZIONE	ALGORITMO	VALORI MISURE	CONSUNTIVO	TARGET	GRADO RAGGIUNGIMENTO	VALUTAZIONE	PESO
Modena												

1 - Competitività delle imprese

401 - Digitalizzazione, sviluppo e qualificazione aziendale e dei prodotti 100,00%

												100,00%		33,33%
30,00%	401S2 - Grado di coinvolgimento delle imprese coinvolte alle attività di Assessment (self e guidato) della maturità digitale	Misura l'ampiezza dell'attività di assessment della maturità digitale delle imprese.	(S self assessment + assessment guidato effettuati dal PID) * 1000 / Imprese iscritte nel Registro Imprese di Modena D2.1_31 / S0	180.000 N. / 70.170 N.	2,57 N.	>= 1 N.	100,00%							
25,00%	401S3 - Numero prodotti certificati dal marchio collettivo camerale Tradizione e Sapori	Misura l'ampiezza del paniere dei prodotti certificati dal marchio collettivo camerale Tradizione e Sapori	Numero prodotti certificati dal marchio collettivo camerale Tradizione e Sapori D6.2.1	27 N.	27 N.	>= 27 N.	100,00%							
40,00%	401S1 - Partecipanti ai programmi di sostegno promossi dalla CCIAA nell'anno per lo sviluppo d'impresa, anche in collaborazione con altri Enti ed Organismi territoriali	Misura la capacità della Camera di commercio di agevolare possibili azioni di sviluppo delle imprese, con riguardo particolare alla maturità digitale, al trasferimento tecnologico, all'imprenditoria giovanile e femminile, alle forme di impresa cooperativa, all'accesso al credito	(Partecipanti alle iniziative della Camera di commercio nell'anno realizzate per stimolare la cultura e la maturità digitale delle imprese + N. imprese partecipanti alle iniziative di sviluppo d'impresa + N. imprese partecipanti alle iniziative dell'imprenditoria femminile) (D2.1.1 + D6.1.2_0 + D6.1.5)	(502 N. + 1.156 N. + 94 N.) / 1 N.	1.752 N.	>= 1.200 N.	100,00%							
5,00%	401S0 - Tasso di sopravvivenza imprese a 3 anni	Tasso di sopravvivenza imprese a 3 anni. Misura la capacità della Camera di commercio di agevolare lo sviluppo delle leve competitive utili alle imprese per le proprie strategie di sviluppo	Numero imprese in vita al terzo anno dall'iscrizione/Numero imprese iscritte nell'anno "n-3" 401.S0	72,70 %	72,70 %	>= 65,00 %	100,00%							

RAGGRUPPAMENTO AMBITO STRATEGICO OBIETTIVO	PESO	INDICATORE	DESCRIZIONE	ALGORITMO	VALORI MISURE	CONSUNTIVO	TARGET	GRADO RAGGIUNGIMENTO	VALUTAZIONE	PESO
Modena										

1 - Competitività delle imprese

402 - Orientamento al lavoro 100,00% ● ● ● 33,33%

50,00%	402.S2 - % imprese iscritte al Registro per l'alternanza scuola-lavoro	Misura la capacità della Camera di commercio di coinvolgere imprese (e altri soggetti ospitanti) nel progetto di alternanza e orientamento al lavoro	N. imprese iscritte al RASL*10 / Imprese iscritte nel Registro Imprese di Modena D4.2_1/S0	13.240 N. / 70.170 N.	18,87 %	>= 17,80 %	100,00%	● ● ●
50,00%	402.S1 - Studenti coinvolti nei programmi di orientamento ed alternanza scuola-lavoro promossi dalla Camera nell'anno	Misura la capacità della Camera di commercio di coinvolgimento degli studenti nelle iniziative di orientamento, alternanza scuola-lavoro e placement rivolte loro	Studenti coinvolti nelle iniziative camerali di orientamento nell'anno + Studenti coinvolti nelle iniziative di alternanza scuola-lavoro finanziate dalla Camera di commercio nell'anno D4.1.1 + D4.2.1	3.898 N. + 1.147 N.	5.045 N.	>= 3.500 N.	100,00%	● ● ●

RAGGRUPPAMENTO AMBITO STRATEGICO OBIETTIVO	PESO	INDICATORE	DESCRIZIONE	ALGORITMO	VALORI MISURE	CONSUNTIVO	TARGET	GRADO RAGGIUNGIMENTO	VALUTAZIONE	PESO
Modena										

2 - Competitività del territorio

600 - Promozione infrastrutture 100,00%

600 - Promozione infrastrutture 100,00%										
100,00%	600.S1 - Numero delle Istituzioni e degli altri soggetti coinvolti dalla Camera di Commercio per azioni comuni nell'ambito dello sviluppo delle infrastrutture	Misura la capacità della Camera di Commercio di coinvolgere Istituzioni e altri soggetti per azioni comuni nell'ambito dello sviluppo delle infrastrutture (sia intermodali che di altra natura) - Fonte: Rilevazione camerale	Istituzioni e degli altri soggetti coinvolti dalla Camera di Commercio per azioni comuni nell'ambito dello sviluppo delle infrastrutture D6.1.2.4	17 N.	17 N.	>= 4 N.	100,00%	● ● ●		25,00%

601 - Marketing territoriale 100,00%

601 - Marketing territoriale 100,00%										
50,00%	601.S52 - Imprese partecipanti alle iniziative camerali sulle eccellenze locali	Misura il grado di coinvolgimento delle imprese produttrici nei programmi camerali di valorizzazione e certificazione delle eccellenze locali, come il marchio collettivo "Tradizione e Sapori" e l'IGP "Ciliegia di Vignola"	Imprese agroalimentari con certificazione D6.2.2	321 N.	321 N.	>= 320 N.	100,00%	● ● ●		
40,00%	601.S51 - Iniziative di promozione realizzate nell'anno dei prodotti di eccellenza modenesi	Misura la numerosità delle iniziative di promozione realizzate nell'anno dei prodotti di eccellenza modenesi: a marchio T&S, IGP di Vignola e più in generale di tutti i prodotti tipici (in collaborazione con Piacere Modena)	(Numero iniziative di promozione del marchio collettivo "Tradizione e Sapori" + Numero iniziative di promozione della Ciliegia di Vignola igp + N. iniziative di promozione realizzate nell'anno delle eccellenze modenesi, anche in collaborazione con Piacere Modena) (D3.1_52 + D3.1_53 + D3.1_51)	(47 N. + 2 N. + 48 N.) / 1 N.	97 N.	>= 70 N.	100,00%	● ● ●		
10,00%	D3.1.1.0 - Presenze turistiche registrate nell'anno nella provincia di Modena	Misura il grado di attrattività del territorio in termini di presenze turistiche.	Presenze turistiche registrate nell'anno nella provincia di Modena D3.1.1_1	1.519.783 N.	1.519.783 N.	>= 1.400.000 N.	100,00%	● ● ●		

RAGGRUPPAMENTO AMBITO STRATEGICO OBBIETTIVO	PESO	INDICATORE	DESCRIZIONE	ALGORITMO	VALORI MISURE	CONSUNTIVO	TARGET	GRADO RAGGIUNGIMENTO	VALUTAZIONE	PESO
Modena										

2 - Competitività del territorio

700 - Ambiente								96,90%		25,00%
100,00%	700.S - Partecipanti, anche in modalità digitale, alle iniziative di sostenibilità ambientale promosse dalla Camera nell'anno	Misura la capacità della Camera di commercio di diffondere la cultura della sostenibilità ambientale.	Imprese partecipanti ai seminari organizzati in materia ambientale + N. di partecipanti alla Settimana della bioarchitettura + Numero di partecipanti ai corsi di aggiornamento sulla compilazione del MUD + Numero di partecipanti ad iniziative volte alla sostenibilità ambientale D5.1.2_1 + D5.1.2_2 + D5.3.3 + D5.1.2_3	169 N. + 1.854 N. + 0 N. + 6 N.	2.029 N.	≥ 1.800 N.	100,00%			

RAGGRUPPAMENTO AMBITO STRATEGICO OBIETTIVO	PESO	INDICATORE	DESCRIZIONE	ALGORITMO	VALORI MISURE	CONSUNTIVO	TARGET	GRADO RAGGIUNGIMENTO	VALUTAZIONE	PESO
Modena										

2 - Competitività del territorio

701- Tutela della legalità								97,35%		25,00%
30,00%	701S3 C2.1_01 - Tempo medio di lavorazione di istanze di cancellazione e annotazione protesti pervenute nell'anno N	Indica la percentuale di istanze gestite nei termini di legge.	Sommatoria dei giorni che intercorrono tra la data di presentazione dell'istanza di cancellazione/sospensione protesti e la data di effettiva cancellazione/sospensione nell'anno N / Numero di istanze di cancellazione/sospensione protesti evase (chiusi) nell'anno N GG_Canc_Prot / N_Canc_Prot_Evase		54 gg / 33 N.	1,64 gg	<= 2,50 gg	100,00%		
40,00%	701S2 - Controlli sulle autocertificazioni presentate all'Ente, sul possesso dei requisiti e sulla qualità (o congruità) dei dati delle posizioni	Misura la capacità della Camera di commercio di rendere disponibili dati di qualità al sistema produttivo della provincia di Modena e di garantire la legalità	(Controlli effettuati sul possesso dei requisiti delle posizioni iscritte nel RI e sulle dichiarazioni sostitutive di atto notorio presentate al RI + Controlli a campione sulle autocertificazioni presentate all'Ente + Controlli sulle autocertificazioni presentate all'Ente ai fini della concessione di contributi) (CO_C1.1.1 + CO.S + CO.V)		(5.914 N. + 573 N. + 107 N.) / 1 N.	6.594 N.	>= 6.000 N.	100,00%		
5,00%	701S0 - Indice di attrattività del territorio	Misura, indirettamente, la capacità di contrasto alla criminalità economica del territorio delle iniziative realizzate dalla Camera di commercio	Numero Unità locali di imprese attive, con sede fuori provincia di Modena / Numero di imprese attive al 31/12 dell'anno N (comprese unità locali) S4 / N_ImprAtt_UULL_Tot		5.608 N. / 79.424 N.	7,06 %	>= 6,50 %	100,00%		
25,00%	701S1- Soggetti economici coinvolti nelle iniziative promosse dalla CCIAA volte al contrasto della criminalità economica e alla regolazione del mercato	Misura il grado di coinvolgimento dei soggetti economici del territorio alle iniziative camerali di contrasto alla criminalità economica e alla regolazione del mercato	N. soggetti economici coinvolti nelle iniziative promosse dalla CCIAA volte al contrasto della criminalità economica e alla regolazione del mercato C2.0		197 N.	197 N.	>= 250 N.	78,80%		

RAGGRUPPAMENTO AMBITO STRATEGICO OBIETTIVO	PESO	INDICATORE	DESCRIZIONE	ALGORITMO	VALORI MISURE	CONSUNTIVO	TARGET	GRADO RAGGIUNGIMENTO	VALUTAZIONE	PESO
Modena										

3 - Competitività dell'Ente

801- Semplificazione procedure a carico delle imprese								94,16%		33,34%
50,00%	801S4 - Grado di adesione al cassetto digitale	Misura il livello di adesione delle imprese al Cassetto digitale	N. imprese aderenti al Cassetto digitale / Numero imprese attive al 31/12 dell'anno N C1.1.1_C / N_ImprAtt	27.897 N. / 63.128 N.	44,19 %	>= 40,00 %	100,00%			
50,00%	OC_TBS_03 - Grado di rilascio di strumenti digitali	Indica il numero di strumenti digitali rilasciati e rinnovati rispetto al totale delle imprese attive al 31/12* N. dispositivi (certificati: primo rilascio e rinnovi) di firma digitale (smart card e token)	N. strumenti digitali (primo rilascio + rinnovo) / 100 imprese attive al 31/12 dell'anno N N_Strumenti_dig / N_ImprAtt	9.716 N. / 631,28 N.	15,39 N.	>= 15 N.	100,00%			

RAGGRUPPAMENTO AMBITO STRATEGICO OBIETTIVO PESO	INDICATORE	DESCRIZIONE	ALGORITMO	VALORI MISURE	CONSUNTIVO	TARGET	GRADO RAGGIUNGIMENTO	VALUTAZIONE	PESO
Modena									

3 - Competitività dell'Ente

802 - Efficienza e qualità dei servizi 100,00% 33,33%

20,00%	B3.2_02 - Grado di rispetto dello standard di 30 giorni per il pagamento delle fatture passive	Indica la percentuale di fatture passive pagate entro 30 giorni nell'anno "n".	Numero di fatture passive pagate nell'anno "n" entro 30 giorni (al netto delle utenze e delle fatture Infocamere se gestite in compensazione) / Numero di fatture passive pagate nell'anno "n" (al netto delle utenze e delle fatture Infocamere se gestite in compensazione) N_B3.2_FattPass_30gg / N_B3.2_FattPass	841 N. / 846 N.	99,41 %	>=95,00 %	100,00%	
20,00%	C11_04_OLD - Rispetto dei tempi di evasione (5 giorni) delle pratiche Registro Imprese	Indica la percentuale di pratiche del Registro Imprese evase entro 5 giorni dal ricevimento.	Percentuale di pratiche del Registro Imprese, ivi comprese quelle REA, evase nell'anno N entro 5 giorni dal loro ricevimento (al netto del periodo di sospensione) N_Prot_C1.1_5gg	99,80 %	99,80 %	>=96,00 %	100,00%	
20,00%	C11.07 - Tempo medio di lavorazione delle pratiche telematiche Registro Imprese	Indica il tempo medio di lavorazione delle pratiche telematiche del Registro Imprese.	Tempi medi di lavorazione delle pratiche telematiche del Registro Imprese T_medi_C1.1.1	0,90 N.	0,90 gg	<= 3 gg	100,00%	
20,00%	EC27 - Indice equilibrio strutturale	Indica la capacità della Camera di coprire gli oneri strutturali con i proventi strutturali	(Proventi strutturali* - Oneri strutturali**) / Proventi strutturali* [* Proventi strutturali = Proventi correnti - Maggiorazione Diritto annuale - Contributi da Fdp - Contributi per finalità promozionali - Oneri strutturali = Costi di Personale + Funzionamento + Ammortamenti e accantonamenti - Accantonamento al Fondo rischi e oneri - Quota svalutazione crediti riferiti alla maggiorazione (20% e/o 50%) del Diritto annuale] (ProvStrut - OnStrut) / ProvStrut	(15.172.914,87 € - 10.894.575,81 €) / 15.172.914,87 €	28,20 %	>= 19,00 %	100,00%	
20,00%	802.S1- Indicatore di tempestività dei pagamenti delle fatture calcolato in relazione ai 30 gg. previsti ed all'ammontare delle somme liquidate	Misura la capacità della Camera di commercio di liquidare tempestivamente i propri fornitori, anche per agevolarli finanziariamente. L'indicatore misura infatti anche i volumi finanziari oltre alla tempestività dei pagamenti stessi.	Somma gg. intercorrenti dalla data di scadenza di ciascuna fattura alla data del mandato di pagamento moltiplicato l'importo dovuto per fattura / Sommatoria importi pagati per fatture nel periodo di riferimento B3.2.1_1 / B3.2.1_2	-81.043.292,12 gg / 3.204.270,77 €	-25,29 gg	<= -19 gg	100,00%	

RAGGRUPPAMENTO AMBITO STRATEGICO OBIETTIVO	PESO	INDICATORE	DESCRIZIONE	ALGORITMO	VALORI MISURE	CONSUNTIVO	TARGET	GRADO RAGGIUNGIMENTO	VALUTAZIONE	PESO
Modena										

3 - Competitività dell'Ente

803 - Trasparenza e anticorruzione								99,67%		33,33%
40,00%	803.S3 - Livello di realizzazione misure generali e specifiche previste nelle schede di rischio e più in generale nel PIAO del triennio di riferimento	Misura la capacità della Camera di commercio di mettere in atto e realizzare iniziative volte alla prevenzione della corruzione	N. misure generali e specifiche realizzate nell'anno nei termini previsti nelle schede di rischio e più in generale nel PIAO / N. ricorrenze misure generali e specifiche nei termini previsti nelle schede di rischio e più in generale nel PIAO, da realizzarsi nell'anno A1.2.1.1_2 / A1.2.1.1_1		18 N. / 19 N.	94,74 %	>= 95,00 %	99,72%		
30,00%	803.S2 - Pubblicazione report costi sostenuti nell'anno precedente dei processi gestiti / servizi erogati, distinti in costi interni, esterni e promozionali	Misura il grado di efficienza realizzata in relazione ai singoli processi, garantendo la trasparenza ed il controllo sociale dei costi sostenuti	Pubblicazione in Amministrazione Trasparente report elaborato da Unioncamere mediante sistema di contabilizzazione KRONOS entro la data A1.2.1		09-06-2023	09-06-2023	Entro 15-09-2023	100,00%		
30,00%	803.S1 - Rispetto degli obblighi di pubblicazione dei dati in Amministrazione trasparente	Misura il grado di completezza, aggiornamento e apertura dei dati (pubblicati come da indicazioni dei responsabili della trasmissione dei dati)	N. sottosezioni del sito Amministrazione trasparente aggiornate come da disposizioni normative / N. sottosezioni del sito Amministrazione trasparente, per come individuate nel PIAO A1.2.1_2 / A1.2.1_1		61,50 N. / 62 N.	99,19 %	>= 98,00 %	100,00%		

Allegato 3 – Dettaglio indicatori obiettivi operativi 2023

AMBITO STRATEGICO OBBIETTIVO STRATEGICO OBBIETTIVO OPERATIVO	PESO	INDICATORE	DESCRIZIONE	ALGORITMO	VALORI MISURE	CONSUNTIVO	TARGET	GRADO RAGGIUNGIMENTO	VALUTAZIONE	PESO
1 - Competitività delle imprese										
301 - Internazionalizzazione										33,34%
301D11 - Incentivare il processo di internazionalizzazione delle imprese modenesi								100,00%		50,00%
30,00%	31D11_2 - N. imprese beneficiarie dei voucher per l'internazionalizzazione	Misura l'ampiezza della platea di imprese interessate allo sviluppo di iniziative e programmi di promozione all'estero, con il coinvolgimento delle CCIAA. Si tratta di uno degli indicatori selezionati dal MISE nell'ambito dei progetti finanziati dal +20% di D.A. Giacuna AO rileva i bandi di propria competenza: AO1 progetti +20% e associazioni di categoria (?), AO4 fiere all'estero.	N. imprese beneficiarie dei voucher (bandi fiere all'estero, bando RER, bando internazionalizzazione) D1.1_20		158 N.	158 N.	>= 80 N.	100,00%		
20,00%	D112_MIMIT - N. imprese che abbiano realizzato - grazie ad azioni di avvio ed accelerazione da parte CCIAA - attività di promozione diretta verso l'estero (BtoB, Fiere, Incoming, percorsi integrati)	N. imprese che abbiano realizzato - grazie ad azioni di avvio ed accelerazione da parte CCIAA - attività di promozione diretta verso l'estero (BtoB, Fiere, Incoming, percorsi integrati). Si tratta di uno degli indicatori stabiliti dal MIMIT nell'ambito dei progetti +20% DA.	N. imprese che abbiano realizzato - grazie ad azioni di avvio ed accelerazione da parte CCIAA - attività di promozione diretta verso l'estero (BtoB, Fiere, Incoming, percorsi integrati) D1.2_MIMIT		147 N.	147 N.	>= 140 N.	100,00%		
10,00%	31D11_3 - N. imprese coinvolte e valutate attraverso strumenti comuni di assessment	Misura la consapevolezza delle imprese circa le opportunità offerte dai mercati internazionali e l'ampiezza delle azioni di preparazione e accompagnamento all'estero realizzate dalle CCIAA. Si tratta di uno degli indicatori selezionati dal MISE nell'ambito dei progetti finanziati dal +20% di D.A.	N. imprese coinvolte e valutate attraverso strumenti comuni di assessment D1.1.1_PROMOS.ASS.		106 N.	106 N.	>= 90 N.	100,00%		
20,00%	D111_MIMIT - N. imprese coinvolte e valutate in percorsi di assessment, formazione e primo orientamento con riferimento all'export e alle tematiche del digitale a sostegno dell'export	N. imprese coinvolte e valutate in percorsi di assessment, formazione e primo orientamento con riferimento all'export, alle tematiche del digitale a sostegno dell'export (marketing digitale, business on line, etc) ed alla partecipazione a tender europei e gare (prima assistenza). Misura l'utilizzo delle diverse tipologie di assessment e successivi servizi di assistenza erogata alle imprese da parte dei punti internazionalizzazione su Export, Digitale come leva di sviluppo e su Partecipazione a tender europei e gare.	N. imprese coinvolte e valutate in percorsi di assessment, formazione e primo orientamento con riferimento all'export e alle tematiche del digitale a sostegno dell'export D1.1_MISE		20 N.	20 N.	>= 10 N.	100,00%		
20,00%	31D11_1 - Partecipanti alle iniziative di internazionalizzazione promosse dalla Camera di commercio nell'anno	Misura il numero dei partecipanti alle iniziative di internazionalizzazione (di incoming, outgoing, coaching, fiere all'estero, attività di formazione...) promosse dalla Camera di commercio nell'anno "n"	Partecipanti alle iniziative di internazionalizzazione promosse dalla Camera di commercio nell'anno "n" D1.1_10		889 N.	889 N.	>= 800 N.	100,00%		
301D12 - Efficientare i servizi certificativi per il commercio con l'estero mediante la telematizzazione e la tempestività del rilascio								100,00%		50,00%
100%	D12.11 - Attivazione percorso di digitalizzazione del rilascio dei carnet ATA	Attivazione percorso di digitalizzazione del rilascio dei carnet ATA, secondo le indicazioni progressivamente proposte da Unioncamere	Attivazione percorso di digitalizzazione del rilascio dei carnet ATA, secondo le indicazioni progressivamente proposte da Unioncamere D1.2.1.1		100,00 %	100,00 %	100,00 %	100,00%		

AMBITO STRATEGICO OBIETTIVO STRATEGICO OBIETTIVO OPERATIVO	PESO	INDICATORE	DESCRIZIONE	ALGORITMO	VALORI MISURE	CONSUNTIVO	TARGET	GRADO RAGGIUNGIMENTO	VALUTAZIONE	PESO
1 - Competitività delle imprese										
401 - Digitalizzazione, sviluppo e qualificazione aziendale e dei prodotti										33,33%
401D2.1 - Favorire la transizione digitale e tecnologica, stimolando la maturità digitale delle imprese e accompagnandone lo sviluppo tecnologico								100,00%		50,00%
20,00%	D2.2_MIMIT - N. assessment (maturità digitale, cybersecurity, sostenibilità e energia) condotti dai PID sulla Doppia Transizione	N. assessment (maturità digitale, cybersecurity, sostenibilità e energia) condotti dai PID sulla Doppia Transizione. Si tratta di uno degli indicatori stabiliti dal MIMIT nell'ambito dei progetti +20% DA 2023.	N. assessment (maturità digitale, cybersecurity, sostenibilità e energia) condotti dai PID sulla Doppia Transizione. D2.1_MIMIT.1		180 N.	180 N.	>= 80 N.	100,00%		
20,00%	D2.1_MIMIT - N. eventi di informazione e sensibilizzazione (seminari, webinar, incontri di formazione, ecc.) sulla Doppia Transizione	N. eventi di informazione e sensibilizzazione (seminari, webinar, incontri di formazione, ecc.) sulla Doppia Transizione. Si tratta di uno degli indicatori stabiliti dal MIMIT nell'ambito dei progetti +20% DA 2023	N. eventi di informazione e sensibilizzazione (seminari, webinar, incontri di formazione, ecc.) sulla Doppia Transizione D2.1_MIMIT.2		18 N.	18 N.	>= 4 N.	100,00%		
10,00%	D2.3_MIMIT - N. incontri one to one realizzati dai PID per guidare le imprese nella Doppia Transizione (finanziamenti per il digitale e il green, follow up degli assessment, ecc.)	Numero di incontri one to one realizzati dai PID per guidare le imprese nella Doppia Transizione (finanziamenti per il digitale e il green, follow up degli assessment, ecc.). Si tratta di uno degli indicatori stabiliti dal MIMIT nell'ambito dei progetti +20% DA 2023	N. di incontri one to one realizzati dai PID per guidare le imprese nella Doppia Transizione (finanziamenti per il digitale e il green, follow up degli assessment, ecc.) D2.1_MIMIT.3		33 N.	33 N.	>= 15 N.	100,00%		
20,00%	41D2.1.1 - Partecipanti alle iniziative della CCAA nell'anno realizzate per stimolare la cultura e la maturità digitale delle imprese	Misura l'ampiezza delle azioni di diffusione della cultura digitale e più in generale colte allo sviluppo della maturità digitale delle imprese	(Partecipanti alle iniziative di formazione della Camera di commercio nell'anno realizzate per la maturità digitale delle imprese + N. beneficiari bando PID + N. imprese coinvolte negli assessment della maturità digitale condotti nell'anno dai PID) / 1 (D2.1_12 + D2.1_20 + D2.1_11) / 1		(292 N. + 30 N. + 180 N.) / 1 N.	502 N.	>= 250 N.	100,00%		
10,00%	41D2.1.5 - Partecipanti alle iniziative di sostegno alla digitalizzazione e allo sviluppo tecnologico	Misura l'ampiezza delle azioni poste in essere dalla Camera di commercio a sostegno della digitalizzazione e dello sviluppo tecnologico	N. imprese partecipanti alle iniziative di trasferimento tecnologico + N. imprese beneficiarie di voucher per lo sviluppo tecnologico e digitale D6.1.2_DEMOCENTER + D6.1.2_COOP4.0		553 N. + 35 N.	588 N.	>= 400 N.	100,00%		
20,00%	41D2.1.4 - Promozione servizi digitali	Misura le iniziative volte a favorire la diffusione dei servizi digitali e relativi strumenti, supporto e realizzazione progetti specifici come ID On site, iniziative legate all'attribuzione del domicilio digitale, il rilancio e promozione del servizio assistenza online, webinar dedicati agli applicativi disponibili, aggiornamento servizi in rete	Numero iniziative di promozione dei servizi digitali realizzate nell'anno A3.1_2		29 N.	29 N.	>= 15 N.	100,00%		
401D6.1 - Sostenere lo sviluppo delle imprese mediante la diffusione della cultura d'impresa, l'assistenza alle start up, il supporto alla liquidità, alla qualificazione aziendale e dei prodotti								100,00%		50,00%
100%	41D6.1.0 - Partecipanti alle iniziative di sostegno alla creazione e allo sviluppo d'impresa promosse dalla Camera di commercio nell'anno, anche in collaborazione con altri Enti ed Organismi del territorio	Partecipanti alle iniziative di sostegno alla creazione e allo sviluppo d'impresa promosse dalla Camera di commercio nell'anno, anche in collaborazione con altri Enti ed Organismi del territorio	(Numero partecipanti alle iniziative di sostegno alla creazione e allo sviluppo d'impresa promosse dalla Camera di commercio nell'anno + N. imprese partecipanti alle iniziative dell'imprenditoria femminile + Imprese agroalimentari con certificazione) / 1 (D6.1 + D6.1.5 + D6.2.2) / 1		(188 N. + 94 N. + 321 N.) / 1 N.	603 N.	>= 550 N.	100,00%		

AMBITO STRATEGICO OBIETTIVO STRATEGICO OBIETTIVO OPERATIVO	PESO	INDICATORE	DESCRIZIONE	ALGORITMO	VALORI MISURE	CONSUNTIVO	TARGET	GRADO RAGGIUNGIMENTO	VALUTAZIONE	PESO
1 - Competitività delle imprese										
402 - Orientamento al lavoro										33,33%
402.D4.2 - Agevolare azioni di incontro dei giovani col mondo del lavoro, accompagnandone l'inserimento, attraverso l'attivazione di PTCO di qualità e la certificazione delle competenze								100,00%	● ● ●	100,00%
10,00%	42.D4.3.12 - N. azioni di matching tra giovani e imprese	N. azioni di matching tra giovani e imprese organizzate dalla Camera di commercio nell'anno	N. azioni di matching tra giovani e imprese anno n D4.3.1_2		2 N.	2 N.	>= 2 N.	100,00%	● ● ●	
10,00%	D4.2_MIMIT - N. Certificazione delle competenze secondo i modelli standard del sistema camerale definiti a livello nazionale per gli studenti coinvolti nei relativi percorsi PCTO	Certificazione delle competenze secondo i modelli standard del sistema camerale definiti a livello nazionale per gli studenti coinvolti nei relativi percorsi PCTO. Misura l'avvio e gestione, da parte della Camera di commercio, del servizio Certificazione delle competenze. Si tratta di uno degli indicatori stabiliti dal MIMIT nell'ambito dei progetti +20% DA 2023	Certificazione delle competenze secondo i modelli standard del sistema camerale definiti a livello nazionale per gli studenti coinvolti nei relativi percorsi PCTO D4.2_MIMIT		76 N.	76 N.	>= 30 N.	100,00%	● ● ●	
10,00%	D4.3_MIMIT - Numero tipologie di azione realizzate nell'ambito di quelle indicate dal MIMIT	Numero tipologie di azione realizzate tra le seguenti: pubblicazione bandi, sessioni di certificazione delle competenze, iniziative di promozione dello Sportello Nuove Imprese (SNI), Storie di alternanza e Duale, iniziative di orientamento per la scelta degli ITS, incontri per il matching domanda-offerta di lavoro. Misura la La capacità della Camera di commercio di fornire risposte al territorio sui temi delle competenze, ITS, Imprese innovative, Alternanza e Duale, supporto al placement.	N. tipologie di azione realizzate tra quelle indicate dal MIMIT D4.3_MISE		6 N.	6 N.	>= 2 N.	100,00%	● ● ●	
30,00%	42.D4.1.11 - Studenti coinvolti nelle iniziative camerale di orientamento nell'anno	Misura il grado di coinvolgimento degli studenti nelle iniziative camerale di orientamento nell'anno dalle Medie alle Superiori e dalle Superiori verso lavoro, università e ITS: Fantateatro, I segreti delle cose, Orientamedie, Lezioni ad hoc	Studenti coinvolti nelle iniziative camerale di orientamento nell'anno D4.1.1		3.898 N.	3.898 N.	>= 2.700 N.	100,00%	● ● ●	
20,00%	D4.2.13 - Studenti coinvolti nell'iniziativa camerale "Estate in alternanza"	Studenti coinvolti nell'iniziativa camerale "Estate in alternanza"	Studenti coinvolti nell'iniziativa camerale "Estate in alternanza" D4.2.1_3		922 N.	922 N.	>= 800 N.	100,00%	● ● ●	
10,00%	D4.1_MIMIT - Tavoli territoriali per la certificazione delle competenze secondo il modello standard nazionale del sistema camerale e realizzazione di almeno 3 incontri annuali per ciascun tavolo	Istituzione dei Tavoli territoriali per la certificazione delle competenze secondo il modello standard nazionale del sistema camerale e realizzazione di almeno 3 incontri annuali per ciascun tavolo. Misura la capacità della Camera di commercio di coinvolgere gli stakeholder territoriali. Si richiede alla CCAA di generare i verbali dei tavoli e caricarli in apposito spazio online indicato da Unioncamere. Si tratta di uno degli indicatori stabiliti dal MIMIT nell'ambito dei progetti +20% DA 2023	Istituzione dei Tavoli territoriali per la certificazione delle competenze secondo il modello standard nazionale del sistema camerale e realizzazione di almeno 3 incontri annuali per ciascun tavolo D4.1_MIMIT		5 N.	5 N.	>= 4 N.	100,00%	● ● ●	
10,00%	42.D4.3.11 - Volume di attività di divulgazione dei risultati di Excelsior	Misura la capacità di diffondere sul territorio i risultati di Excelsior sulla domanda di lavoro delle imprese e dell'offerta formativa di diplomati/laureati	Iniziativa di presentazione sul territorio dei risultati di Excelsior D4.3_0		20 N.	20 N.	>= 20 N.	100,00%	● ● ●	

AMBITO STRATEGICO OGGETTIVO STRATEGICO OGGETTIVO OPERATIVO	PESO	INDICATORE	DESCRIZIONE	ALGORITMO	VALORI MISURE	CONSUNTIVO	TARGET	GRADO RAGGIUNGIMENTO	VALUTAZIONE	PESO
2 - Competitività del territorio										
600 - Promozione infrastrutture										25,00%
600.D6.1 - Agevolare occasioni di incontro tra gli Enti interessati allo sviluppo delle infrastrutture del territorio								100,00%	● ● ●	100,00%
100%	60.D6.1.1 - Numero delle Istituzioni e degli altri soggetti coinvolti dalla Camera di Commercio per azioni comuni nell'ambito dello sviluppo delle infrastrutture del territorio	Misura la capacità della Camera di Commercio di coinvolgere Istituzioni e altri soggetti del territorio nell'ambito dello sviluppo delle infrastrutture - Fonte: Rilevazione camerale	Numero delle Istituzioni e degli altri soggetti coinvolti dalla Camera di Commercio per azioni comuni nell'ambito dello sviluppo delle infrastrutture del territorio D6.1.2.40		17 N.	17 N.	>= 4 N.	100,00%	● ● ●	
601 - Marketing territoriale										
601D3.1 - Diffondere la conoscenza di Modena con azioni di marketing territoriale per favorire un'offerta turistica e culturale integrata e di qualità										25,00%
601D3.1 - Diffondere la conoscenza di Modena con azioni di marketing territoriale per favorire un'offerta turistica e culturale integrata e di qualità								100,00%	● ● ●	50,00%
25,00%	D3.2_MIMIT - N. aziende coinvolte nei percorsi di animazione delle destinazioni turistiche	N. aziende coinvolte nei percorsi di animazione delle destinazioni turistiche. Misura la capacità della Camera di commercio di incentivare la partecipazione delle imprese alle azioni di promozione del territorio. Si tratta di uno degli indicatori stabiliti dal MIMIT nell'ambito dei progetti +20% DA 2023	N. aziende coinvolte nei percorsi di animazione delle destinazioni turistiche D3.1_MIMIT		30 N.	30 N.	>= 10 N.	100,00%	● ● ●	
25,00%	61D3.1.4 - N. aziende coinvolte nella realizzazione delle iniziative di promozione/qualificazione dell'offerta turistica del territorio	La capacità della CIAA di incentivare la partecipazione delle imprese alle azioni di promozione del territorio. Si tratta di uno degli indicatori selezionati nel 2022 dal MISE nell'ambito dei progetti finanziati dal +20% di D.A.	N. aziende coinvolte nella realizzazione delle iniziative di promozione/qualificazione dell'offerta turistica del territorio D3.1_MISE		1.052 N.	1.052 N.	>= 800 N.	100,00%	● ● ●	
25,00%	61D3.1.0 - N. azioni di marketing territoriale	Misura l'ampiezza delle azioni poste in essere a favore del marketing territoriale (Fondazione Casa Natale Enzo Ferrari, Festival Filosofia, Motor Valley Fest, Skipass, iniziative in collaborazione con Piacere Modena, realizzate nell'ambito del progetto MIMIT, finanziate mediante bandi, ecc.)	N. azioni di marketing territoriale + N. iniziative di promozione realizzate nell'anno delle eccellenze modenesi, anche in collaborazione con Piacere Modena D3.1.2_0 + D3.1_51		118 N. + 48 N.	166 N.	>= 70 N.	100,00%	● ● ●	
25,00%	61D3.1.5 - N. iniziative di valorizzazione/promozione dell'offerta turistica e/o culturale del territorio	La capacità della CIAA di incentivare la partecipazione delle imprese alle azioni di promozione del territorio. Si tratta di uno degli indicatori selezionati dal MISE nell'ambito dei progetti finanziati dal +20% di D.A.	N. iniziative di valorizzazione/promozione dell'offerta turistica e/o culturale del territorio D3.2_MISE		6 N.	6 N.	>= 4 N.	100,00%	● ● ●	
601D3.2 - Realizzare attività di valorizzazione delle produzioni di eccellenza modenesi, anche mediante il sostegno a marchi specifici, collettivi ed europei								100,00%	● ● ●	50,00%
90,00%	61D3.1.51 - Imprese partecipanti alle iniziative camerale sulle eccellenze locali	Misura il grado di coinvolgimento delle imprese produttrici nei programmi camerale di valorizzazione e certificazione delle eccellenze locali, come il marchio collettivo "Tradizione e Sapori" e l'IGP "Ciliegia di Vignola"	Imprese agroalimentari con certificazione D6.2.2		321 N.	321 N.	>= 320 N.	100,00%	● ● ●	
10,00%	61D3.1.52 - Iniziative di promozione dei prodotti a marchio collettivo (come Tradizione e sapori) o IGP (Ciliegia di Vignola)	Misura il numero delle iniziative di promozione realizzate nell'anno delle eccellenze modenesi con marchio collettivo "Tradizione e Sapori" e o igp "Ciliegia di Vignola"	Numero iniziative di promozione del marchio collettivo "Tradizione e Sapori" + Numero iniziative di promozione della Ciliegia di Vignola igp D3.1_52 + D3.1_53		47 N. + 2 N.	49 N.	>= 20 N.	100,00%	● ● ●	

AMBITO STRATEGICO OGGETTIVO STRATEGICO OGGETTIVO OPERATIVO	PESO	INDICATORE	DESCRIZIONE	ALGORITMO	VALORI MISURE	CONSUNTIVO	TARGET	GRADO RAGGIUNGIMENTO	VALUTAZIONE	PESO
2 - Competitività del territorio										
700 - Ambiente										25,00%
700.D5.1 - Promuovere la diffusione della cultura della sostenibilità ambientale, del risparmio energetico, dell'innovazione sostenibile, dell'economia circolare								93,80%	● ● ●	100,00%
60,00%	70.D5.1.1 - Partecipanti alla Settimana della bioarchitettura	Misura la capacità della Camera di commercio di diffondere la cultura della sostenibilità ambientale.	N. di partecipanti alla Settimana della bioarchitettura D5.1.2_2	1.854 N.	1.854 N.	≥ 1.600 N.	100,00%	● ● ●		
40,00%	70.D5.1.2 - Partecipanti alle iniziative promosse dalla Camera di commercio in tema di sostenibilità ambientale	Misura la capacità della camera di commercio di interessare le imprese in merito all'acquisizione di opportune conoscenze sugli adempimenti in materia ambientale e sugli strumenti per applicarne i principi nello svolgimento dell'attività d'impresa (mud + vivifir + nuova definizione rifiuti + responsabilità estesa del produttore)	Imprese partecipanti ai seminari organizzati in materia ambientale D5.1.2_1	169 N.	169 N.	≥ 200 N.	84,50%	● ● ●		

AMBITO STRATEGICO OBBIETTIVO STRATEGICO OBBIETTIVO OPERATIVO	PESO	INDICATORE	DESCRIZIONE	ALGORITMO	VALORI MISURE	CONSUNTIVO	TARGET	GRADO RAGGIUNGIMENTO	VALUTAZIONE	PESO
2 - Competitività del territorio										
701 - Tutela della legalità										25,00%
701C11 - Migliorare la qualità delle informazioni contenute nella banca dati del Registro delle Imprese a vantaggio della trasparenza e della legalità								100,00%	● ● ●	33,34%
100%	71C11.2 - Controlli effettuati sul possesso dei requisiti delle posizioni iscritte nel RI e sulle dichiarazioni sostitutive di atto notorio presentate al RI	Controlli effettuati sul possesso dei requisiti delle posizioni iscritte nel RI e sulle dichiarazioni sostitutive di atto notorio presentate al RI	Controlli effettuati sul possesso dei requisiti delle posizioni iscritte nel RI e sulle dichiarazioni sostitutive di atto notorio presentate al RI CO_C1.1.1		5.914 N.	5.914 N.	≥ 5.500 N.	100,00%	● ● ●	
701C2.1 - Favorire la tutela della legalità, in particolare sviluppando, anche in collaborazione con le Istituzioni locali, azioni di contrasto preventivo alla criminalità economica								100,00%	● ● ●	33,33%
20,00%	71Controlli Servizi - Controlli a campione effettuati sulle dichiarazioni sostitutive di atto di notorietà (al netto di quelle del Registro Imprese) ed eventuali controlli specifici effettuati in fase istruttoria	N. controlli a campione effettuati sulle dichiarazioni sostitutive di atto di notorietà presentate in uffici diversi dal Registro Imprese nell'ambito della richiesta di servizi ed eventuali controlli specifici effettuati in fase istruttoria. Misura la capacità della Camera di commercio di garantire la legalità	N. dichiarazioni sostitutive di atto di notorietà controllate a campione (al netto del RI) ed eventuali controlli effettuati in fase istruttoria Controlli Servizi		573 N.	573 N.	≥ 500 N.	100,00%	● ● ●	
10,00%	71B11.1 - Emissione Ruolo Diritto Annuale anno (n-3) entro la data	Emissione Ruolo Diritto Annuale anno (n-3) entro la data	Emissione Ruolo Diritto Annuale anno (n-3) entro la data B1.1.1		17-10-2023	17-10-2023	Entro 31-12-2023	100,00%	● ● ●	
10,00%	71C2.4.2 - Emissione Ruolo sanzioni anno (n-3) entro la data	Indicare la data in cui è stato emesso il Ruolo sanzioni relativo all'anno (n-3)	Emissione Ruolo sanzioni anno (n-3) entro la data C2.4.1		03-10-2023	03-10-2023	Entro 31-10-2023	100,00%	● ● ●	
20,00%	71C2.5 - Grado di attuazione controlli su distributori richiesti ed in collaborazione con Agenzia del Demanio	Misura il grado di attuazione controlli su distributori richiesti ed in collaborazione con Agenzia del Demanio	Numero controlli su distributori effettuati in collaborazione con Agenzia del Demanio / Numero controlli su distributori richiesti dall'Agenzia del Demanio C2.5.1_1 / C2.5.1_0		2 N. / 2 N.	100,00 %	≥ 95,00 %	100,00%	● ● ●	
20,00%	71C2.3 - Grado di attuazione del piano dei controlli previsti dalla Convenzione MIMIT-UICC	Misura il grado di attuazione del piano dei controlli previsti dalla Convenzione MIMIT-UICC	Numero controlli effettuati / Numero controlli previsti nel piano dei controlli della Convenzione MISE-UICC C2.3.1_1 / C2.3.1_0		3 N. / 3 N.	100,00 %	100,00%	100,00%	● ● ●	
20,00%	71Controlli Voucher - N. controlli a campione effettuati sulle dichiarazioni sostitutive di atto di notorietà presentate nell'ambito della richiesta di contributi	N. controlli a campione effettuati sulle dichiarazioni sostitutive di atto di notorietà presentate nell'ambito della richiesta di contributi. Misura la capacità della Camera di commercio di garantire la legalità specie in un ambito delicato come la distribuzione di risorse pubbliche	N. controlli a campione su dichiarazioni sostitutive di atto di notorietà presentate per richiesta di contributi Controlli Voucher		107 N.	107 N.	≥ 50 N.	100,00%	● ● ●	
701C2.7 - Favorire la correttezza dei comportamenti degli operatori del mercato, anche mediante la tempestiva composizione delle controversie ad opera degli Organismi costituiti in Camera di commercio								100,00%	● ● ●	33,33%
50,00%	71C2.7.2 - Tempi medi di avvio delle mediazioni (nomina mediatore e convocazione delle parti)	Misura il grado di tempestività nell'avvio delle pratiche di mediazione	Somma gg. intercorrenti tra la data di invio di ciascuna convocazione delle parti e la data di ricezione della relativa domanda di mediazione / Richieste di mediazione pervenute nell'anno C2.7.2_2 / C2.7.2_1		784 gg / 232 N.	3,38 gg	≤ 5 gg	100,00%	● ● ●	
50,00%	71C2.7.3 - Tempi medi di avvio delle richieste di accesso alla composizione delle crisi da sovraindebitamento	Misura il grado di tempestività nell'avvio delle richieste di accesso alla composizione delle crisi da sovraindebitamento	Sommatoria dei giorni che intercorrono tra la data di ricezione di ciascuna domanda e la nomina del gestore / Domande di accesso alla composizione della crisi da sovraindebitamento C2.7.3_2 / C2.7.3_1		166 gg / 30 N.	5,53 gg	≤ 7 gg	100,00%	● ● ●	

AMBITO STRATEGICO OBBIETTIVO STRATEGICO OBBIETTIVO OPERATIVO	PESO	INDICATORE	DESCRIZIONE	ALGORITMO	VALORI MISURE	CONSUNTIVO	TARGET	GRADO RAGGIUNGIMENTO	VALUTAZIONE	PESO
3 - Competitività dell'Ente										
801 - Semplificazione procedure a carico delle imprese										33,34%
801A13 - Incrementare strumenti e servizi telematici per favorire un rapporto più semplice e veloce tra cittadini e Pubblica Amministrazione, la diffusione dell'informazione economica								88,32%		100,00%
20,00%	81PDND - Attivare il processo di autorizzazione per fruire dei dati della Piattaforma Digitale Nazionale Dati (PDND)	Attivare il processo di autorizzazione per fruire dei dati della Piattaforma Digitale Nazionale Dati (PDND), in particolare per agevolare le notifiche dei verbali di infrazione amministrativa e delle ordinanze	Attivare il processo di autorizzazione per fruire dei dati della Piattaforma Digitale Nazionale Dati (PDND)		28-11-2023	28-11-2023	Entro 31-12-2023	100,00%		
10,00%	81C2.8.1 - Attivazione nuovo sistema di rilevazione prezzi, con inserimento informatico diretto dati proposti da parte dei commissari	Attivazione nuovo sistema di rilevazione prezzi, con inserimento informatico diretto da parte dei commissari dei dati di propria competenza/rilevatori, allo scopo di garantire una maggiore trasparenza nell'acquisizione dei dati, maggiore responsabilizzazione dei soggetti coinvolti, semplificazione nella raccolta dei dati	Attivazione nuovo sistema di rilevazione prezzi, con inserimento informatico diretto dati proposti da parte dei commissari C2.8.1_1		06-11-2023	06-11-2023	Entro 31-12-2023	100,00%		
10,00%	81D12.1 - Attivazione servizio di stampa in azienda su foglio bianco dei certificati d'origine	Attivazione servizio di stampa in azienda su foglio bianco dei certificati d'origine, ad integrazione del servizio già attivo di stampa su formulario	Attivazione servizio di stampa in azienda su foglio bianco dei certificati d'origine D1.2.1_1		11-12-2023	11-12-2023	Entro 31-12-2023	100,00%		
15,00%	81C11_3a - Consolidamento azioni informative per l'assistenza ai servizi del Registro Imprese gestiti digitalmente	Misura la capacità della Camera di commercio di supplire alla mancanza di contatto diretto dei servizi digitali mediante l'inoltro di periodiche newsletter e aggiornamento/revisione dei contenuti e incremento delle schede informative pubblicate sul sito e sul SSRI, sia di approfondimento che di compilazione delle pratiche del Registro Imprese e sia relativamente ai servizi stessi	N. schede informative pubblicate sul sito camerale relative ai servizi gestiti digitalmente + N. schede relative alla compilazione delle pratiche RI pubblicate/aggiornate sul sito e su SARI nell'anno + Numero newsletter inviate a supporto servizi del Registro Imprese + Altre azioni di supporto ai servizi del Registro Imprese C1.1.5_2 + C1.1.5_1 + C1.1.5_3 + C1.1.5_4		36 N. + 51 N. + 23 N. + 4 N.	114 N.	>= 100 N.	100,00%		
15,00%	81C116 - Grado di tempestività nella trasmissione degli atti alla Cancelleria del Tribunale, ai sensi dell'art. 367 del CCI	Misura il grado di tempestività nella trasmissione degli atti alla Cancelleria del Tribunale, ai sensi dell'art. 367 del CCI	N. atti trasmessi alla Cancelleria del Tribunale ex art. 367 del CCI, entro i 5 giorni antecedenti l'udienza / N. atti richiesti dalla Cancelleria del Tribunale ex art. 367 del CCI C1.1.6_1 / C1.1.6_0		150 N. / 154 N.	97,40 %	>= 80,00 %	100,00%		
15,00%	81D4.11 - Livello di erogazione del servizio dello sportello Genesis, mediante colloqui a distanza e risposte telematiche	Livello di erogazione del servizio dello sportello Genesis, mediante colloqui a distanza e risposte telematiche rispetto al totale dei contatti gestiti	Numero colloqui a distanza e risposte telematiche erogati dallo Sportello Genesis / Numero totale dei contatti gestiti dallo Sportello Genesis D4.1.1_V / D4.1.1_C		310 N. / 399 N.	77,69 %	>= 80,00 %	97,12%		
15,00%	81B111 - Reingegnerizzazione della pagina del servizio del calcolo per il pagamento del diritto annuale	Reingegnerizzazione della pagina del servizio del calcolo per il pagamento del diritto annuale	Reingegnerizzazione della pagina del servizio del calcolo per il pagamento del diritto annuale B1.1.1.1		12-07-2023	12-07-2023	Entro 30-06-2023	25,00%		

AMBITO STRATEGICO OGGETTIVO STRATEGICO OGGETTIVO OPERATIVO	PESO	INDICATORE	DESCRIZIONE	ALGORITMO	VALORI MISURE	CONSUNTIVO	TARGET	GRADO RAGGIUNGIMENTO	VALUTAZIONE	PESO
3 - Competitività dell'Ente										
802 - Efficienza e qualità dei servizi										33,33%
802.A11 - Coinvolgere il sistema delle relazioni per meglio individuare le strategie e favorirne l'attuazione								100,00%		20,00%
35,00%	82.A11_0 - Condivisione attività di pianificazione dell'Unione Regionale dell'Emilia-Romagna, da definirsi entro	Condivisione attività di pianificazione dell'Unione Regionale dell'Emilia-Romagna, da definirsi entro	Condivisione attività di pianificazione dell'Unione Regionale dell'Emilia-Romagna, da definirsi entro A1.1.1_UR		31-01-2023	31-01-2023	Entro 31-01-2023	100,00%		
35,00%	82.A12_0 - Condivisione attività di rendicontazione strategica ed operativa dell'Unione Regionale dell'Emilia-Romagna, da definirsi entro	Condivisione attività di rendicontazione strategica ed operativa dell'Unione Regionale dell'Emilia-Romagna, da definirsi entro	Condivisione attività di rendicontazione strategica ed operativa dell'Unione Regionale dell'Emilia-Romagna, da definirsi entro A1.1.2_UR		23-06-2023	23-06-2023	Entro 30-06-2023	100,00%		
10,00%	82.A11_2 - Partnership istituzionali in essere (accordi quadro, convenzioni, partecipazioni,...)	Misura il grado di relazioni intrattenute dall'Ente per il perseguimento delle proprie strategie	Partnership istituzionali in essere (accordi quadro, convenzioni, partecipazioni,...) A2.1.2_1		50 N.	50 N.	>= 40 N.	100,00%		
10,00%	83.A11_3 - Progetti finanziati per accordi di programma MISE / UICC o dal Fondo perequativo	Misura il grado di relazioni intrattenute dall'Ente per il perseguimento delle proprie strategie	N. Progetti finanziati per accordi di programma MISE / UICC o dal Fondo perequativo A2.1.2_2		10 N.	10 N.	>= 10 N.	100,00%		
10,00%	82.A11_1 - Realizzazione indagini di customer satisfaction per valutare più adeguatamente le eventuali azioni, anche correttive, da porre in essere	Misura l'interesse della Camera di commercio a disporre di informazioni da parte degli stakeholders di riferimento, per valutare più adeguatamente le eventuali azioni correttive da porre in essere	Realizzazione indagini di customer satisfaction entro la data A1.1.2		10-10-2023	10-10-2023	Entro 31-10-2023	100,00%		
802.A12 - Garantire l'efficienza e la qualità dei servizi erogati, mediante l'allineamento dei costi e la qualità dei servizi con quelli identificati come standard nel sistema camerale								100,00%		20,00%
25,00%	82.A2.3.2_0 - Presentazione alla segreteria della proposta di selezione e scarto di competenza della propria AO	Presentazione alla segreteria della proposta di selezione e scarto di competenza della propria AO	Presentazione alla segreteria della proposta di selezione e scarto di competenza della propria AO A2.3.2_1		15-09-2023	15-09-2023	Entro 15-09-2023	100,00%		
25,00%	82.A2.3.2_1 - Presentazione alla Soprintendenza ai Beni Archivistici della proposta di selezione e scarto della Camera di commercio	Presentazione alla Soprintendenza della proposta di selezione e scarto della Camera di commercio	Invio alla Soprintendenza ai Beni Archivistici della proposta di selezione e scarto della Camera di commercio A2.3.2_0		20-12-2023	20-12-2023	Entro 31-12-2023	100,00%		
50,00%	82.A12_1 - Pubblicazione report costi sostenuti nell'anno precedente dei processi gestiti / servizi erogati, distinti in costi interni, esterni e promozionali	Misura il grado di efficienza realizzata in relazione ai singoli processi, garantendo la trasparenza ed il controllo sociale dei costi sostenuti	Pubblicazione in Amministrazione Trasparente report elaborato da Unioncamere mediante sistema di contabilizzazione KRONOS entro la data A1.2.1		09-06-2023	09-06-2023	Entro 15-09-2023	100,00%		

AMBITO STRATEGICO OBBIETTIVO STRATEGICO OBBIETTIVO OPERATIVO	PESO	INDICATORE	DESCRIZIONE	ALGORITMO	VALORI MISURE	CONSUNTIVO	TARGET	GRADO RAGGIUNGIMENTO	VALUTAZIONE	PESO
3 - Competitività dell'Ente										
802 - Efficienza e qualità dei servizi										33,33%
802.A13 - Effettuare opportune azioni a livello organizzativo, anche per adeguare il contesto interno alla gestione del lavoro agile e migliorare il benessere organizzativo								100,00%		20,00%
20,00%	82.A3_3 - Aggiornamento del documento di valutazione da stress da lavoro correlato	Aggiornamento del documento di valutazione dello stress da lavoro correlato, in ottemperanza del D. Lgs. 81/2008 (secondo quanto previsto dallo stesso documento del 20/02/2020)	Aggiornamento del documento di valutazione da stress da lavoro correlato A1.2.2	04-07-2023	04-07-2023	Entro 31-12-2023	100,00%			
20,00%	82.B112 - Digitalizzazione del fascicolo personale dei dipendenti	Digitalizzazione del fascicolo personale dei dipendenti. Il fascicolo personale del dipendente in realtà è composto da tre fascicoli: quello contributivo, quello previdenziale e quello personale.	N. fascicoli personali dei dipendenti digitalizzati B1.1.2	10 N.	10 N.	>= 10 N.	100,00%			
10,00%	82.A3.1 - Garantire una specifica formazione per i dipendenti coinvolti in forme di lavoro agile	Garantire una specifica formazione per i dipendenti coinvolti in forme di lavoro agile, che consenta loro di potere affrontare in autonomia le eventuali criticità connesse alla modalità diversa di lavoro	N. personale coinvolto nel Lavoro Agile partecipante a corsi di formazione professionale / N. di dipendenti impegnati in modalità lavorativa a distanza CUG.1 / Lav-Agile	31 N. / 32 N.	96,88 %	>= 90,00 %	100,00%			
20,00%	82.A13.2 - N. pubblicazioni sulla intranet camerale dei provvedimenti di diretto interesse dei dipendenti	Rendere più efficace la comunicazione interna attraverso la pubblicazione sulla intranet camerale dei provvedimenti che interessano direttamente i dipendenti	N. pubblicazioni sulla intranet camerale dei provvedimenti di diretto interesse dei dipendenti CUG.2	21 N.	21 N.	>= 10 N.	100,00%			
20,00%	82.A3_1 - Pubblicare documento di sintesi circa i permessi fruibili relativi alla genitorialità e all'assistenza di familiari in stato di difficoltà	Rendere disponibile un documento di sintesi che dia maggiori informazioni relative alla fruizione di permessi relativi alla genitorialità e all'assistenza di familiari in stato di difficoltà	Pubblicare documento di sintesi circa i permessi fruibili relativi alla genitorialità e all'assistenza di familiari in stato di difficoltà B1.1.2_1	21-03-2023	21-03-2023	Entro 31-12-2023	100,00%			
10,00%	82.A3_2 - Somministrazione specifica formazione, rivolta al personale neo assunto in materia di privacy, salute e sicurezza sul lavoro	specifica formazione rivolta al personale neo assunto in materia di salute e sicurezza sul lavoro (secondo quanto previsto dall'art. 37 del D. Lgs. 81/2008)	Somministrazione specifica formazione, rivolta al personale neo assunto in materia di privacy, salute e sicurezza sul lavoro A1.2.2_F	12-04-2023	12-04-2023	Entro 31-12-2023	100,00%			
802.B3.1 - Garantire la tempestività dei servizi erogati ed in particolare del pagamento delle fatture passive, mediante l'eventuale riorganizzazione dei processi								100,00%		20,00%
50,00%	82.B3.2_2 B3.2_02 - Grado di rispetto dello standard di 30 giorni per il pagamento delle fatture passive	Indica la percentuale di fatture passive pagate entro 30 giorni nell'anno ""n"".	Numero di fatture passive pagate nell'anno "n" entro 30 giorni (al netto delle utenze e delle fatture Infocamere se gestite in compensazione) / Numero di fatture passive pagate nell'anno "n" (al netto delle utenze e delle fatture Infocamere se gestite in compensazione) N_B3.2_FattPass_30gg / N_B3.2_FattPass	841 N. / 846 N.	99,41 %	>= 95,00 %	100,00%			
50,00%	82.B3.2_1 - Indicatore di tempestività dei pagamenti delle fatture calcolato in relazione ai 30 gg. previsti ed all'ammontare delle somme liquidate	Misura la capacità della Camera di commercio di liquidare tempestivamente i propri fornitori, anche per agevolarli finanziariamente. L'indicatore misura infatti anche i volumi finanziari oltre alla tempestività dei pagamenti stessi.	Somma gg. intercorrenti dalla data di scadenza di ciascuna fattura alla data del mandato di pagamento moltiplicato l'importo dovuto per fattura / Sommatomia importi pagati per fatture nel periodo di riferimento B3.2.1_1 / B3.2.1_2	-81.043.292,12 gg / 3.204.270,77 €	-25,29 gg	<= -19 gg	100,00%			

AMBITO STRATEGICO OBBIETTIVO STRATEGICO OBBIETTIVO OPERATIVO	PESO	INDICATORE	DESCRIZIONE	ALGORITMO	VALORI MISURE	CONSUNTIVO	TARGET	GRADO RAGGIUNGIMENTO	VALUTAZIONE	PESO
3 - Competitività dell'Ente										
802 - Efficienza e qualità dei servizi										33,33%
802.C11 - Consolidare la tempestività delle iscrizioni nel Registro delle Imprese								100,00%		20,00%
50,00%	82.C11_04 C11_04_OLD - Rispetto dei tempi di evasione (5 giorni) delle pratiche Registro Imprese	Indica la percentuale di pratiche del Registro Imprese evase entro 5 giorni dal ricevimento.	Percentuale di pratiche del Registro Imprese, ivi comprese quelle REA, evase nell'anno N entro 5 giorni dal loro ricevimento (al netto del periodo di sospensione) N_Proc_C1.1_5gg		99,80 %	99,80 %	>= 96,00 %	100,00%		
50,00%	82.C11_07 C11_07 - Tempo medio di lavorazione delle pratiche telematiche Registro Imprese	Indica il tempo medio di lavorazione delle pratiche telematiche del Registro Imprese.	Tempi medi di lavorazione delle pratiche telematiche del Registro Imprese T_medio_C1.1.1		0,90 N.	0,90 gg	<= 3 gg	100,00%		
803 - Trasparenza e anticorruzione										
803.A12 - La trasparenza per favorire il controllo sociale sull'azione amministrativa e la cultura della legalità e della prevenzione della corruzione										33,33%
803.A12 - La trasparenza per favorire il controllo sociale sull'azione amministrativa e la cultura della legalità e della prevenzione della corruzione								99,44%		100,00%
10,00%	83.A12_4 - Aggiornamento formativo in materia di anticorruzione dei dipendenti camerali direttamente coinvolti e dei nuovi assunti	Aggiornamento formativo in materia di anticorruzione dei dipendenti camerali direttamente coinvolti e dei nuovi assunti	Dipendenti coinvolti in iniziative di formazione sull'anticorruzione/trasparenza A1.2.F		10 N.	10 N.	>= 10 N.	100,00%		
20,00%	83.C2.7.5 - Comunicazione alla CCIAA di Bologna della nomina dell'esperto incaricato ai fini della pubblicazione del CV nel sito della Camera di commercio capoluogo entro 5 gg dalla nomina	Comunicazione alla CCIAA di Bologna della nomina dell'esperto incaricato ai fini della pubblicazione del CV nel sito della Camera di commercio capoluogo entro 5 gg dalla nomina	Comunicazione inviate alla CCIAA di Bologna entro 5 gg dalla nomina dell'esperto incaricato / N. comunicazioni inviate alla CCIAA di Bologna della nomina dell'esperto incaricato C2.7.5.1_1 / C2.7.5.1		7 N. / 8 N.	87,50 %	>= 90,00 %	97,22%		
30,00%	83.A12_5 - Revisione Codice di Comportamento, con parere vincolante positivo dell'OIV, entro 3 mesi dalla data di approvazione del decreto di modifica	Misura la volontà camerale di adottare, revisionando quello attualmente vigente, il Codice di Comportamento, con parere vincolante positivo dell'OIV, a seguito dell'approvazione del Decreto di modifica del DPR 62/2016. L'obiettivo si intende confermato nell'anno corrente qualora il Decreto sia approvato entro il 30/09/2023	Revisione Codice di Comportamento, con parere vincolante positivo dell'OIV A1.2.1.4		100,00 %	100,00 %	100,00 %	100,00%		
30,00%	83.A12_2 - Rispetto degli obblighi di pubblicazione dei dati in Amministrazione trasparente	Misura il grado di completezza, aggiornamento e apertura dei dati (pubblicati come da indicazioni dei responsabili della trasmissione dei dati)	N. sottosezioni del sito Amministrazione trasparente aggiornate come da disposizioni normative / N. sottosezioni del sito Amministrazione trasparente, per come individuate nel PIAO A1.2.1_2 / A1.2.1_1		61,50 N. / 62 N.	99,19 %	>= 98,00 %	100,00%		
10,00%	83.A12_3 - Rispetto del livello di tempestività di 25 gg. in materia di accesso agli atti	Misura la tempestività della risposta alle richieste di accesso agli atti	N. risposte protocollate entro 25 gg. dalla data di ricezione della richiesta di accesso agli atti (al netto delle sospensioni) / N. richieste di accesso agli atti ricevute nell'anno A1.2.1_11 / A1.2.1_12		21 N. / 23 N.	91,30 %	>= 90,00 %	100,00%		

Allegato 4 – Conto economico riclassificato 2023 (ex art. 2, co. 3 del DM 27/03/2013)

	ANNO 2022		ANNO 2023	
	Parziali	Totali	Parziali	Totali
A) VALORE DELLA PRODUZIONE				
1) Ricavi e proventi per attività istituzionale		14.554.728,06		15.460.708,84
a) contributo ordinario dello stato				
b) corrispettivi da contratto di servizio				
b1) con lo Stato				
b2) con le Regioni				
b3) con altri enti pubblici				
b4) con l'Unione Europea				
c) contributi in conto esercizio	424.495,59		429.299,96	
c1) contributi dallo Stato				
c2) contributi da Regione	211.944,70		228.000,00	
c3) contributi da altri enti pubblici	212.550,89		201.299,96	
c4) contributi dall'Unione Europea				
d) contributi da privati				
e) proventi fiscali e parafiscali	10.018.939,21		10.234.149,95	
f) ricavi per cessione di prodotti e prestazioni servizi	4.111.293,26		4.797.258,93	
2) variazione delle rimanenze dei prodotti in corso di lavorazione, semilavorati e finiti		12.402,77	-	3.247,39
3) variazioni dei lavori in corso su ordinazione				
4) incremento di immobili per lavori interni				
5) altri ricavi e proventi		855.319,40		1.387.567,79
a) quota contributi in conto capitale imputate all'esercizio				
b) altri ricavi e proventi	855.319,40		1.387.567,79	
Totale valore della produzione (A)		15.422.450,23		16.845.029,24
B) COSTI DELLA PRODUZIONE				
6) per materie prime, sussidiarie, di consumo e di merci				
7) per servizi		- 6.068.568,32		- 5.417.911,12
a) erogazione di servizi istituzionali	- 4.146.518,98		- 3.743.592,85	
b) acquisizione di servizi	- 1.869.597,02		- 1.455.574,00	
c) consulenze, collaborazioni, altre prestazioni di lavoro				
d) compensi ad organi amministrazione e controllo	- 52.452,32		- 218.744,27	
8) per godimento di beni di terzi		- 19.125,60		- 36.548,14
9) per il personale		- 3.614.153,05		- 3.827.912,02
a) salari e stipendi	- 2.668.942,26		- 2.858.617,66	
b) oneri sociali.	- 650.215,19		- 697.851,51	
c) trattamento di fine rapporto	- 198.765,68		- 185.540,19	
d) trattamento di quiescenza e simili				
e) altri costi	- 96.229,92		- 85.902,66	
10) ammortamenti e svalutazioni		- 3.239.540,94		- 3.423.768,69
a) ammortamento delle immobilizzazioni immateriali	- 82.144,67		- 79.694,52	
b) ammortamento delle immobilizzazioni materiali	- 758.827,75		- 761.455,72	
c) altre svalutazioni delle immobilizzazioni				
d) svalutazione dei crediti compresi nell'attivo circolante e delle disposizioni liquide	- 2.398.568,52		- 2.582.618,45	
11) variazioni delle rimanenze e materie prime, sussidiarie, di consumo e merci				
12) accantonamento per rischi		- 83.940,18		
13) altri accantonamenti		- 267.186,26		- 342.380,48
14) oneri diversi di gestione		- 2.224.627,39		- 2.240.017,66
a) oneri per provvedimenti di contenimento della spesa pubblica	- 795.070,66		- 795.070,66	
b) altri oneri diversi di gestione	- 1.429.556,73		- 1.444.947,00	
Totale costi (B)		- 15.517.141,74		- 15.288.538,11
DIFFERENZA FRA VALORE E COSTI DELLA PRODUZIONE (A-B)		- 94.691,51		1.556.491,13

	ANNO 2022		ANNO 2023	
	Parziali	Totali	Parziali	Totali
C) PROVENTI E ONERI FINANZIARI				
15) proventi da partecipazioni, con separata indicazione di quelli relativi ad imprese controllate e collegate		65.801,77		37.835,60
16) altri proventi finanziari		7.462,86		7.247,01
a) da crediti iscritti nelle immobilizzazioni, con separata indicazione di quelli da imprese controllate e collegate e di quelli da controllanti				
b) da titoli iscritti nelle immobilizzazioni che non costituiscono partecipazioni				
c) da titoli iscritti nell'attivo circolante che non costituiscono partecipazioni	7.462,86		7.247,01	
d) proventi diversi dai precedenti, con separata indicazione di quelli da imprese controllate e collegate e di quelli da controllanti				
17) interessi ed altri oneri finanziari		-		-
a) interessi passivi	-		-	
b) oneri per la copertura perdite di imprese controllate e collegate				
c) altri interessi ed oneri finanziari				
17 bis) utili e perdite su cambi				
Totale proventi ed oneri finanziari (15 + 16 - 17 +/- 17 bis)		73.264,63		45.082,61
D) RETTIFICHE DI VALORE ATTIVITA' FINANZIARIE				
18) rivalutazioni				10.650,68
a) di partecipazioni			10.650,68	
b) di immobilizzazioni finanziarie che non costituiscono partecipazioni				
c) di titoli iscritti nell'attivo circolante che non costituiscono partecipazioni				
19) svalutazioni				
a) di partecipazioni				
b) di immobilizzazioni finanziarie che non costituiscono partecipazioni				
c) di titoli iscritti nell'attivo circolante che non costituiscono partecipazioni				
Totale delle rettifiche di valore (18 - 19)		-		10.650,68
E) PROVENTI ED ONERI STRAORDINARI				
20) proventi, con separata indicazione delle plusvalenze da alienazioni i cui ricavi non sono iscrivibili al n.5)		713.583,03		1.011.665,81
21) oneri, con separata indicazione delle minusvalenze da alienazioni i cui effetti contabili non sono iscrivibili al n. 14) e delle imposte relative ad esercizi precedenti	-	157.896,67	-	171.171,31
Totale delle partite straordinarie (20 - 21)		555.686,36		840.494,50
Risultato prima delle imposte		540.042,16		2.452.718,92
Imposte dell'esercizio, correnti, differite ed anticipate				
AVANZO (DISAVANZO) ECONOMICO DELL'ESERCIZIO		534.259,48		2.452.718,92

Allegato 5 – Attestazione tempestività dei pagamenti 2023 (art. 41 D.L. 24.4.2014, n. 66 convertito nella Legge 23 giugno 2014, n. 89)

L'art. 41 del D.L. 66/2014 prevede che, a decorrere dal 2014, alle relazioni dei bilanci d'esercizio è allegato un prospetto, sottoscritto dal rappresentante legale e dal responsabile finanziario, attestante l'importo dei pagamenti relativi a transazioni commerciali effettuati dopo la scadenza dei termini previsti dal D. Lgs. 231/2002, nonché l'indicatore annuale di tempestività dei pagamenti di cui all'art. 33 del D. Lgs. 14.3.2013, n. 33.

L'art. 4 del D. Lgs. 231/2002 e s.m.i. prevede, tra l'altro, che il periodo di pagamento non può superare trenta giorni dalla data di ricevimento da parte del debitore della fattura o di una richiesta di pagamento di contenuto equivalente.

Quando è prevista una procedura diretta ad accertare la conformità della merce o dei servizi al contratto, essa non può avere una durata superiore a trenta giorni dalla data di consegna della merce o della prestazione del servizio, salvo diversa espressa previsione tra le parti.

Per le fatture ricevute dalla Camera, la procedura di collaudo è disciplinata dall'art. 15 del D.P.R. 254/2005, laddove prevede che la liquidazione delle somme da pagare è effettuata previo riscontro della regolarità della fornitura o della prestazione e della rispondenza della stessa ai requisiti quantitativi e qualitativi, ai termini e alle condizioni pattuite.

Dall'esame della documentazione contabile resa disponibile dal sistema di contabilità per la predisposizione dell'indicatore di tempestività dei pagamenti, risulta che nell'anno 2023 sono state ricevute n. 928 fatture e richieste equivalenti di pagamento, di cui al 31/12/2023 risultano pagate n. 910 per complessivi 3.234.635,15 euro.

Tutte le fatture e richieste equivalenti di pagamento sono state pagate nei termini di legge, in considerazione:

- ✓ dell'espletamento della procedura diretta ad accertare la conformità della merce o dei servizi al contratto;
- ✓ delle scadenze stabilite dai fornitori oltre i 30 giorni dal ricevimento della fattura (utenze, Infocamere e altre società del sistema camerale);
- ✓ dalla impossibilità di pagamento per irregolarità contributiva dei fornitori;
- ✓ del rilascio della certificazione di regolare esecuzione dei lavori da parte del direttore dei lavori.


L'indicatore di tempestività dei pagamenti anno 2023, calcolato ai sensi dell'art. 9 del D.P.C.M. 22.09.2014, è pari a **-23,76**, ed è pubblicato nel sito camerale, al seguente link:

<http://www.mo.camcom.it/amministrazione-trasparente/pagamenti-dellamministrazione/allegati/indicatore-annuale-di-tempestivita-dei-pagamenti-anno-2023>

IL SEGRETARIO GENERALE
(Avv. Stefano Bellei)



IL PRESIDENTE
(Giuseppe Molinari)



Allegato 6 – Rendiconto finanziario 2023 (ex art. 6 del DM 27/03/2013)

	2022	2023
A. Flussi finanziari derivanti dalla gestione reddituale		
Avanzo (disavanzo) dell'esercizio	534.259,48	2.452.719,00
Imposte sul reddito	-	-
Interessi passivi/(interessi attivi)	- 7.412,47	- 7.244,00
(Dividendi)	- 65.801,77	- 37.836,00
(Plusvalenze)/minusvalenze derivanti dalla cessione di attività	- 1.297,20	-
1. Avanzo (disavanzo) dell'esercizio prima d'imposte, interessi, dividendi e plus/minusvalenze da cessione	459.748,04	2.407.639,00
Rettifiche per elementi non monetari che non hanno avuto contropartita nel capitale circolante netto		
Accantonamenti ai fondi	1.382.151,77	2.226.812,65
Ammortamenti delle immobilizzazioni	840.972,42	841.150,00
Svalutazioni per perdite durevoli di valore	-	-
Altre rettifiche per elementi non monetari	- 734.515,22	- 836.712,00
2. Flusso finanziario prima delle variazioni del ccn	1.948.357,01	4.638.889,65
Variazioni del capitale circolante netto		
Decremento/(incremento) delle rimanenze	- 12.402,77	3.247,00
Decremento/(incremento) dei crediti di funzionamento	- 50.221,97	- 399.576,00
Incremento/(decremento) dei debiti di funzionamento	517.318,30	1.381.329,00
Decremento/(incremento) ratei e risconti attivi	594,35	- 1.079,00
Incremento/(decremento) ratei e risconti passivi	- 237.746,28	60.146,00
Altre variazioni del capitale circolante netto		
3. Flusso finanziario dopo le variazioni del ccn	2.165.898,64	2.920.298,65
Altre rettifiche		
Interessi incassati/(pagati)	7.162,60	7.196,00
(Imposte pagate)	-	-
Dividendi incassati	65.801,77	37.836,00
(Utilizzo dei fondi)	- 86.052,67	- 423.378,00
4. Flusso finanziario dopo le altre rettifiche	2.152.810,34	2.541.952,65
Flusso finanziario della gestione reddituale (A)	2.152.810,34	2.541.952,65
B. Flussi finanziari derivanti dall'attività d'investimento		
<i>Immobilizzazioni materiali</i>		
(Investimenti)	- 200.430,82	- 179.615,00
disinvestimenti	24.601,72	-
Incremento / (decremento) debiti v/fornitori per immobilizzazioni materiali	31.411,09	- 48.424,00
Prezzo di realizzo disinvestimenti	-	-
<i>Immobilizzazioni immateriali</i>		
(Investimenti)	- 19.915,00	- 1.057,00
Prezzo di realizzo disinvestimenti	-	-
Incremento / (decremento) debiti v/fornitori per immobilizzazioni immateriali	-	-
<i>Immobilizzazioni finanziarie</i>		
(Investimenti)	-	- 5.975,00
Prezzo di realizzo disinvestimenti	718,53	-
Incremento / (decremento) debiti v/fornitori per immobilizzazioni finanziarie	-	-
<i>Attività finanziarie non immobilizzate</i>		
(Investimenti)	-	-
Prezzo di realizzo disinvestimenti	24.263,14	-
Acquisizione o cessione di società controllate o di rami d'azienda al netto delle disponibilità liquide		
Flusso finanziario dell'attività di investimento (B)	- 139.351,34	- 235.071,00
C. Flussi finanziari derivanti dall'attività di finanziamento		
Mezzi di terzi		
Incremento (decremento) debiti a breve verso banche	-	-
Accensione finanziamenti	-	-
Rimborso finanziamenti	-	-
Mezzi propri		
Aumento di capitale a pagamento	-	-
Cessione (acquisto) di azioni proprie	-	-
Dividendi (e acconti su dividendi) pagati	-	-
Flusso finanziario dell'attività di finanziamento (C)	-	-
Incremento (decremento) delle disponibilità liquide (A ± B ± C)	2.013.459,00	2.306.881,65
Disponibilità liquide al 1 gennaio Anno N+1	37.428.254,09	39.441.713,09
Disponibilità liquide al 31 dicembre Anno N+1	39.441.713,09	41.748.594,74

Allegato 7 Conto consuntivo in termini di cassa 2023 (ex art. 9, co. 2 del DM 27/03/2013)

ENTRATE

DESCRIZIONE CODICE ECONOMICO		TOTALE ENTRATE
1	DIRITTI	12.871.588,52
11	Diritto annuale	8.098.640,82
1100	Diritto annuale	8.098.640,82
12	Sanzioni diritto annuale	174.463,88
1200	Sanzioni diritto annuale	174.463,88
13	Interessi moratori per diritto annuale	50.046,01
1300	Interessi moratori per diritto annuale	50.046,01
14	Diritti di segreteria	4.488.502,18
1400	Diritti di segreteria	4.488.502,18
15	Sanzioni amministrative	59.935,63
1500	Sanzioni amministrative	59.935,63
2	ENTRATE DERIVANTI DALLA PRESTAZIONE DI SERVIZI E DALLA CESSIONE DI BENI	404.556,67
21	Entrate derivanti dalla vendita di beni	60.132,78
2101	Vendita pubblicazioni	-
2199	Altri proventi derivanti dalla cessione di beni	60.132,78
22	Entrate derivanti dalla prestazione di servizi	344.423,89
2201	Proventi da verifiche metriche	3.455,04
2202	Concorsi a premio	12.535,50
2203	Utilizzo banche dati	2.311,35
2299	Altri proventi derivanti dalla prestazione di servizi	326.122,00
3	CONTRIBUTI E TRASFERIMENTI CORRENTI	323.635,95
31	Contributi e trasferimenti correnti da Amministrazioni pubbliche	276.135,95
3101	Contributi e trasferimenti correnti da Stato per attività delegate	-
3102	Altri contributi e trasferimenti correnti da Stato	-
3103	Contributi e trasferimenti correnti da enti di ricerca statali	-
3104	Altri contributi e trasferimenti correnti da altre amministrazioni pubbliche centrali	-
3105	Contributi e trasferimenti correnti da Regione e Prov. Autonoma per attività delegate	-
3106	Altri contributi e trasferimenti correnti da Regione e Prov. Autonoma	-
3107	Contributi e trasferimenti correnti da province	-
3108	Contributi e trasferimenti correnti da città metropolitane	-
3109	Contributi e trasferimenti correnti da comuni	-
3110	Contributi e trasferimenti correnti da unioni di comuni	-
3111	Contributi e trasferimenti correnti da comunità montane	-
3112	Contributi e trasferimenti correnti da aziende sanitarie	-
3113	Contributi e trasferimenti correnti da aziende ospedaliere	-
3114	Contributi e trasferimenti correnti da IRCCS pubblici - Fondazioni IRCCS	-
3115	Contributi e trasferimenti correnti dagli Istituti Zooprofilattici sperimentali	-
3116	Contributi e trasferimenti correnti da Policlinici universitari	-
3117	Contributi e trasferimenti correnti da Enti di previdenza	-
3118	Contributi e trasferimenti correnti da Enti di ricerca locali	-
3119	Contributi e trasferimenti correnti da Camere di commercio	28.500,00
3120	Contributi e trasferimenti correnti da Unioni regionali delle Camere di Commercio	211.944,70
3121	Contributi e trasferimenti correnti da Centri esteri delle Camere di Commercio	-
3122	Contributi e trasferimenti correnti da Unioncamere - fondo perequativo per rigidità di bilancio	-
3123	Contributi e trasferimenti correnti da Unioncamere - fondo perequativo per progetti	-
3124	Altri contributi e trasferimenti correnti da Unioncamere	35.691,25
3125	Contributi e trasferimenti correnti da Autorità portuali	-
3126	Contributi e trasferimenti correnti da Aziende di promozione turistica	-
3127	Contributi e trasferimenti correnti da Università	-
3128	Contributi e trasferimenti correnti da Enti gestori di parchi	-
3129	Contributi e trasferimenti correnti da ARPA	-
3199	Contributi e trasferimenti correnti da altre Amministrazioni pubbliche locali	-

DESCRIZIONE CODICE ECONOMICO		TOTALE ENTRATE
3	CONTRIBUTI E TRASFERIMENTI CORRENTI	323.635,95
32	Contributi e trasferimenti correnti da soggetti privati	47.500,00
3201	Contributi e trasferimenti correnti da Famiglie	-
3202	Contributi e trasferimenti correnti da Istituzioni sociali senza fine di lucro	45.000,00
3203	Riversamento avanzo di bilancio da Aziende speciali	-
3204	Altri contributi e trasferimenti correnti da Aziende speciali	-
3205	Contributi e trasferimenti correnti da Imprese	2.500,00
33	Contributi e trasferimenti correnti dall'estero	-
3301	Contributi e trasferimenti correnti da Unione Europea	-
3302	Contributi e trasferimenti correnti da altre istituzioni estere	-
3303	Contributi e trasferimenti correnti da soggetti esteri privati	-
4	ALTRE ENTRATE CORRENTI	1.127.969,03
41	Concorsi, recuperi e rimborsi	977.951,23
4101	Rimborsi spese per personale distaccato/comandato	-
4103	Rimborso spese dalle Aziende Speciali	-
4198	Altri concorsi, recuperi e rimborsi	195.609,73
4199	Soprapvenienze attive	782.341,50
42	Entrate patrimoniali	150.017,80
4201	Fitti attivi di terreni	-
4202	Altri fitti attivi	104.954,22
4203	Interessi attivi da Amministrazioni pubbliche	28,14
4204	Interessi attivi da altri	7.199,84
4205	Proventi mobiliari	37.835,60
4499	Altri proventi finanziari	-
5	ENTRATE DERIVANTI DA ALIENAZIONI DI BENI	-
51	Alienazione di immobilizzazioni materiali	-
5101	Alienazione di terreni	-
5102	Alienazione di fabbricati	-
5103	Alienazione di Impianti e macchinari	-
5104	Alienazione di altri beni materiali	-
52	Alienazione di immobilizzazioni immateriali	-
5200	Alienazione di immobilizzazioni immateriali	-
53	Alienazione di immobilizzazioni finanziarie	-
5301	Alienazione di partecipazioni di controllo e di collegamento	-
5302	Alienazione di partecipazioni in altre imprese	-
5303	Alienazione di titoli di Stato	-
5304	Alienazione di altri titoli	-
6	CONTRIBUTI E TRASFERIMENTI IN C/CAPITALE	-
61	Contributi e trasferimenti in c/capitale da Amministrazioni pubbliche	-
6101	Contributi e trasferimenti in c/capitale da Stato	-
6102	Contributi e trasferimenti c/capitale da enti di ricerca statali	-
6103	Contributi e trasferimenti c/capitale da altre amministrazioni pubbliche centrali	-
6104	Contributi e trasferimenti da Regione e Prov. Autonoma	-
6105	Contributi e trasferimenti in c/capitale da province	-
6106	Contributi e trasferimenti in c/capitale da città metropolitane	-
6107	Contributi e trasferimenti in c/capitale da comuni	-
6108	Contributi e trasferimenti in c/capitale da unioni di comuni	-
6109	Contributi e trasferimenti in c/capitale da comunità montane	-
6110	Contributi e trasferimenti in c/capitale da aziende sanitarie	-
6111	Contributi e trasferimenti in c/capitale da aziende ospedaliere	-
6112	Contributi e trasferimenti in c/capitale da IRCCS pubblici - Fondazioni IRCCS	-
6113	Contributi e trasferimenti in c/capitale dagli Istituti Zooprofilattici sperimentali	-
6114	Contributi e trasferimenti in c/capitale da Policlinici universitari	-
6115	Contributi e trasferimenti in c/capitale da Enti di previdenza	-
6116	Contributi e trasferimenti in c/capitale da Enti di ricerca locali	-
6117	Contributi e trasferimenti in c/capitale da altre Camere di commercio	-
6118	Contributi e trasferimenti in c/capitale da Unioni regionali delle Camere di commercio	-
6119	Contributi e trasferimenti in c/capitale da Centri esteri delle Camere di Commercio	-
6120	Contributi e trasferimenti in c/capitale da Unioncamere	-

DESCRIZIONE CODICE ECONOMICO		TOTALE ENTRATE
6	CONTRIBUTI E TRASFERIMENTI IN C/CAPITALE	-
61	Contributi e trasferimenti in c/capitale da Amministrazioni pubbliche	-
6121	Contributi e trasferimenti in c/capitale da Autorità portuali	-
6122	Contributi e trasferimenti in c/capitale da Aziende di promozione turistica	-
6123	Contributi e trasferimenti in c/capitale da Università	-
6124	Contributi e trasferimenti in c/capitale da Enti Parco Nazionali	-
6125	Contributi e trasferimenti in c/capitale da ARPA	-
6199	Contributi e trasferimenti in c/capitale da altre Amministrazioni pubbliche locali	-
62	Contributi e trasferimenti in conto capitale da soggetti privati	-
6201	Contributi e trasferimenti in c/capitale da aziende speciali	-
6202	Contributi e trasferimenti in c/capitale da altre Imprese	-
6203	Contributi e trasferimenti in c/capitale da Famiglie	-
6204	Contributi e trasferimenti in c/capitale da Istituzioni sociali senza fine di lucro	-
63	Contributi e trasferimenti in c/capitale dall'estero	-
6301	Contributi e trasferimenti in c/capitale dall'Unione Europea	-
6302	Contributi e trasferimenti in conto capitale da altre istituzioni estere	-
6303	Contributi e trasferimenti in conto capitale da soggetti esteri privati	-
7	OPERAZIONI FINANZIARIE	2.393.930,53
710	Prelievi da conti bancari di deposito	-
7100	Prelievi da conti bancari di deposito	-
720	Restituzione depositi versati dall'Ente	-
7200	Restituzione depositi versati dall'Ente	-
730	Depositi cauzionali	-
7300	Depositi cauzionali	-
735	Restituzione fondi economali	-
7350	Restituzione fondi economali	-
740	Riscossione di crediti	37.197,40
7401	Riscossione di crediti da Camere di Commercio	6.772,40
7402	Riscossione di crediti dalle Unioni regionali	-
7403	Riscossione di crediti da altre amministrazioni pubbliche	18.425,00
7404	Riscossione di crediti da aziende speciali	-
7405	Riscossione di crediti da altre imprese	12.000,00
7406	Riscossione di crediti da dipendenti	-
7407	Riscossione di crediti da famiglie	-
7408	Riscossione di crediti da istituzioni sociali private	-
7409	Riscossione di crediti da soggetti esteri	-
750	Altre operazioni finanziarie	2.356.733,13
7500	Altre operazioni finanziarie	2.356.733,13
8	ENTRATE DERIVANTI DA ACCENSIONE DI PRESTITI	-
81	Anticipazioni di cassa	-
8100	Anticipazioni di cassa	-
82	Mutui e prestiti	-
8200	Mutui e prestiti	-
9998	INCASSI DA REGOLARIZZARE DERIVANTI DALLE ANTICIPAZIONI DI CASSA (riscossioni codificate dal cassiere)	-
9999	ALTRI INCASSI DA REGOLARIZZARE (riscossioni codificate dal cassiere)	-
TOTALE GENERALE ENTRATE		17.121.680,70

USCITE

Classificazione per missioni-programmi COFOG (codici brevi in legenda)

	DESCRIZIONE CODICE ECONOMICO	1	2	3	4	5	6	9	TOTALI SPESE
1	PERSONALE	293.862,55	439.110,43	1.198.911,33	112.440,89	278.642,06	772.685,53	939.719,97	4.035.372,76
11	Competenze a favore del personale	216.477,32	323.497,13	821.098,62	83.668,15	174.102,79	531.119,68	-	2.149.963,69
1101	Competenze fisse e accessorie a favore del personale	216.021,85	323.497,12	821.098,60	83.668,15	174.102,79	531.119,67	-	2.149.508,18
1103	Arretrati di anni precedenti	455,47	0,01	0,02			0,01	-	455,51
12	Ritenute a carico del personale	-	-	-	-	-	-	927.244,64	927.244,64
1201	Ritenute previdenziali e assistenziali al personale	-	-	-	-	-	-	230.059,49	230.059,49
1202	Ritenute erariali a carico del personale	-	-	-	-	-	-	682.001,53	682.001,53
1203	Altre ritenute al personale per conto di terzi	-	-	-	-	-	-	15.183,62	15.183,62
13	Contributi a carico dell'ente	69.857,83	104.322,55	265.627,00	25.763,69	56.955,89	166.991,96	12.475,33	701.994,25
1301	Contributi obbligatori per il personale	69.857,83	104.322,55	265.627,00	25.763,69	56.955,89	166.991,96	12.475,33	701.994,25
14	Interventi assistenziali	5.003,44	7.505,16	19.013,08	2.001,37	4.002,75	12.508,60	-	50.034,40
1401	Borse di studio e sussidi per il personale	-	-	-	-	-	-	-	-
1402	Altri interventi assistenziali a favore del personale	5.003,44	7.505,16	19.013,08	2.001,37	4.002,75	12.508,60	-	50.034,40
15	Altre spese del personale	2.523,96	3.785,59	93.172,63	1.007,68	43.580,63	62.065,29	-	206.135,78
1501	Trattamento di missione e rimborsi spese viaggi	418,67	627,66	1.591,08	165,56	335,84	1.040,25	-	4.179,06
1502	TFR a carico direttamente dell'Ente	386,40	579,60	85.049,82	154,56	41.869,68	965,98	-	129.006,04
1599	Altri oneri per il personale	1.718,89	2.578,33	6.531,73	687,56	1.375,11	60.059,06	-	72.950,68
2	ACQUISTO DI BENI E SERVIZI	128.545,32	133.128,82	564.232,90	1.501.147,73	136.616,70	938.285,89	2.869,43	3.404.826,79
2101	Cancelleria e materiale informatico e tecnico	242,28	392,22	920,64	96,90	259,81	605,70	-	2.517,55
2102	Acquisto di beni per il funzionamento di mezzi di di trasporto	-	147,04	-	-	-	67,04	-	214,08
2103	Pubblicazioni, giornali e riviste	-	-	-	-	7.662,25	-	-	7.662,25
2104	Altri materiali di consumo	1.720,74	3.616,77	65.214,09	681,81	1.519,23	8.268,91	-	81.021,55
2108	Corsi di formazione per il proprio personale	2.065,00	2.528,50	13.672,60	168,80	3.342,00	14.274,94	-	36.051,84
2109	Corsi di formazione organizzati per terzi	-	-	3.416,00	-	-	-	-	3.416,00
2113	Servizi ausiliari, spese di pulizia e servizi di vigilanza	103,43	-	-	41.672,47	797,50	244.422,22	-	286.995,62
2114	Buoni pasto e mensa per il personale dipendente	9.243,54	7.752,41	19.639,37	2.067,30	4.134,61	12.920,69	-	55.757,92
2115	Utenze e canoni per telefonia e reti di trasmissione	3.147,41	4.721,12	12.106,29	6.399,21	2.517,93	8.309,88	-	37.201,84
2116	Utenze e canoni per energia elettrica, acqua e gas	6.969,88	10.454,76	26.485,22	24.770,09	5.575,87	43.901,50	-	118.157,32
2117	Utenze e canoni per altri servizi	11.096,74	10.678,58	23.586,53	9.630,32	3.475,57	18.536,07	-	77.003,81
2118	Riscaldamento e condizionamento	17.292,87	25.939,33	65.712,91	17.267,14	13.834,30	103.652,34	-	243.698,89
2120	Acquisto di servizi per la riscossione delle entrate	-	16.675,09	19.509,89	-	-	105.225,82	2.869,43	144.280,23
2121	Spese postali e di recapito	-	1.315,85	11.303,83	-	860,99	19,80	-	13.500,47
2122	Assicurazioni	3.338,03	8.713,43	12.684,52	2.310,21	2.670,42	8.776,66	-	38.493,27
2123	Assistenza informatica e manutenzione software	-	620,40	-	28.500,00	4.959,30	66.736,43	-	100.816,13
2124	Manutenzione ordinaria e riparazioni di immobili e loro pertinenze	-	-	-	14.205,00	-	148.881,16	-	163.086,16
2125	Altre spese di manutenzione ordinaria e riparazioni	-	-	3.410,50	6.358,50	1.598,20	88.721,67	-	100.088,87
2126	Spese legali	-	-	-	12.291,20	2.080,00	10.391,96	-	24.763,16
2127	Acquisto di beni e servizi per spese di rappresentanza	-	-	-	-	1.569,00	-	-	1.569,00
2298	Altre spese per acquisto di servizi	73.325,40	39.573,32	286.552,59	1.334.728,78	79.759,72	54.573,10	-	1.868.512,91
2299	Acquisto di beni e servizi derivati da sopravvenienze passive	-	-	17,92	-	-	-	-	17,92

	DESCRIZIONE CODICE ECONOMICO	1	2	3	4	5	6	9	TOTALI SPESE
3	CONTRIBUTI E TRASFERIMENTI CORRENTI	1.074.003,89	144.606,78	411.603,88	1.150.488,66	77.123,62	241.011,31	-	3.098.838,14
31	Contributi e trasferimenti a Amministrazioni pubbliche	380.543,45	144.606,78	366.337,14	214.390,35	77.123,62	241.011,31	-	1.424.012,65
3103	Contributi e trasferimenti correnti ad altre amministrazioni pubbliche centrali	35.000,00	-	-	-	-	-	-	35.000,00
3105	Contributi e trasferimenti correnti a province	-	-	-	42.700,00	-	-	-	42.700,00
3107	Contributi e trasferimenti correnti a comuni	-	-	-	20.000,00	-	-	-	20.000,00
3112	Contributi e trasferimenti correnti a Camere di commercio	-	-	-	-	-	-	-	-
3113	Contributi e trasferimenti correnti a Unioncamere per il fondo perequativo	46.365,20	69.547,79	176.187,71	18.546,07	37.092,16	115.912,99	-	463.651,92
3114	Altri contributi e trasferimenti correnti a Unioncamere	22.460,53	33.690,79	85.349,99	8.984,21	17.968,42	56.151,32	-	224.605,26
3116	Altri contributi e trasferimenti correnti ad Unioni regionali delle Camere di commercio	276.717,72	41.368,20	104.799,44	114.160,07	22.063,04	68.947,00	-	628.055,47
3125	Contributi e trasferimenti correnti a Università	-	-	-	10.000,00	-	-	-	10.000,00
32	Contributi e trasferimenti a soggetti privati	693.460,44	-	45.266,74	936.098,31	-	-	-	1.674.825,49
3203	Altri contributi e trasferimenti ordinari a imprese	444.219,92	-	45.266,74	403.089,96	-	-	-	892.576,62
3204	Contributi e trasferimenti a famiglie	-	-	-	-	-	-	-	-
3205	Contributi e trasferimenti a istituzioni sociali private	249.240,52	-	-	533.008,35	-	-	-	782.248,87
4	ALTRE SPESE CORRENTI	489.140,75	40.637,96	90.755,43	101.219,44	334.350,66	230.966,14	86.543,84	1.373.614,22
41	Rimborsi	464.045,13	445,00	3.140,27	-	-	57.486,27	2.713,38	527.830,05
4101	Rimborso diritto annuale	-	-	-	-	-	57.486,27	-	57.486,27
4102	Restituzione diritti di segreteria	-	201,00	2.999,33	-	-	-	-	3.200,33
4199	Altri concorsi, recuperi e rimborsi a soggetti privati	464.045,13	244,00	140,94	-	-	-	2.713,38	467.143,45
42	Godimento di beni di terzi	3.098,87	968,14	2.452,65	13.416,38	1.041,98	21.669,81	-	42.647,83
4201	Noleggi	645,45	968,14	2.452,65	13.416,38	575,72	13.793,59	-	31.851,93
4202	Locazioni	-	-	-	-	-	-	-	-
4205	Licenze software	2.453,42	-	-	-	466,26	7.876,22	-	10.795,90
43	Interessi passivi e oneri finanziari diversi	0,08	0,12	0,32	0,03	0,07	3,18	-	3,80
4301	Interessi passivi a Amministrazioni pubbliche	0,08	0,12	0,32	0,03	0,07	3,16	-	3,78
4306	Interessi passivi v/fornitori	-	-	-	-	-	-	-	-
4399	Altri oneri finanziari	-	-	-	-	-	0,02	-	0,02
44	Imposte e tasse	21.996,67	33.176,99	83.646,91	84.782,44	26.735,06	143.863,83	83.830,46	478.032,36
4401	IRAP	21.878,37	32.683,42	83.191,39	8.107,63	26.634,41	52.416,14	-	224.911,36
4402	IRES	-	-	-	-	-	-	20.123,40	20.123,40
4403	I.V.A.	-	-	-	-	-	-	63.235,56	63.235,56
4405	ICI	-	-	-	72.915,00	-	80.618,35	-	153.533,35
4499	Altri tributi	118,30	493,57	455,52	3.759,81	100,65	10.829,34	471,50	16.228,69
45	Altre spese correnti	-	6.047,71	1.515,28	3.020,59	306.573,55	7.943,05	-	325.100,18
4502	Indennità e rimborso spese per il Consiglio	-	-	-	-	20.506,48	-	-	20.506,48
4503	Indennità e rimborso spese per la Giunta	-	-	-	-	79.015,37	-	-	79.015,37
4504	Indennità e rimborso spese per il Presidente	-	-	-	-	54.501,05	-	-	54.501,05
4505	Indennità e rimborso spese per il Collegio dei revisori	-	-	-	-	41.731,72	-	-	41.731,72
4506	Indennità e rimborso spese per il Nucleo di valutazione	-	-	-	-	10.947,04	-	-	10.947,04
4507	Commissioni e Comitati	-	1.645,57	696,14	-	-	-	-	2.341,71
4508	Borse di studio	-	-	-	-	-	-	-	-
4509	Ritenute erariali su indennità a organi istituzionali e altri compensi	-	4.276,14	754,14	3.020,59	52.063,89	7.943,05	-	68.057,81
4510	Contributi previdenziali e assistenziali su indennità a organi istituzionali e altri compensi	-	84,00	43,40	-	31.872,00	-	-	31.999,40
4512	Ritenute previdenziali ed assistenziali a carico degli organi istituzionali	-	42,00	21,60	-	15.936,00	-	-	15.999,60

	DESCRIZIONE CODICE ECONOMICO	1	2	3	4	5	6	9	TOTALI SPESE
5	INVESTIMENTI FISSI	-	-	-	67.378,24	25.287,50	169.951,87	-	262.617,61
51	Immobilizzazioni materiali	-	-	-	62.680,00	25.287,50	169.951,87	-	257.919,37
5101	Terreni	-	-	-	-	-	-	-	-
5102	Fabbricati	-	-	-	3.420,00	-	51.504,65	-	54.924,65
5103	Impianti e macchinari	-	-	-	58.990,00	-	110.590,78	-	169.580,78
5104	Mobili e arredi	-	-	-	-	24.373,50	-	-	24.373,50
5105	Automezzi	-	-	-	-	-	-	-	-
5106	Materiale bibliografico	-	-	-	-	-	-	-	-
5149	Altri beni materiali	-	-	-	-	-	-	-	-
5151	Immobilizzazioni immateriali	-	-	-	-	-	-	-	-
5152	Hardware	-	-	-	-	802,00	7.856,44	-	8.658,44
5155	Acquisizione o realizzazione software	-	-	-	-	-	-	-	-
5157	Licenze d'uso	-	-	-	-	-	-	-	-
5199	Altre immobilizzazioni immateriali	-	-	-	270,00	112,00	-	-	382,00
52	Immobilizzazioni finanziarie	-	-	-	4.698,24	-	-	-	4.698,24
5201	Partecipazioni di controllo e di collegamento	-	-	-	-	-	-	-	-
5203	Conferimenti di capitale	-	-	-	4.698,24	-	-	-	4.698,24
6	CONTRIBUTI E TRASFERIMENTI PER INVESTIMENTI	279.836,15	-	-	192.974,73	-	-	-	472.810,88
61	Contributi e trasferimenti per investimenti a Amministrazioni pubbliche	-	-	-	-	-	-	-	-
6102	Contributi e trasferimenti per investimenti a enti di ricerca statali	-	-	-	-	-	-	-	-
6103	Contributi e trasferimenti per investimenti ad altre amministrazioni pubbliche centrali	-	-	-	-	-	-	-	-
6121	Contributi e trasferimenti per investimenti a Università	-	-	-	-	-	-	-	-
62	Contributi e trasferimenti per investimenti a soggetti privati	279.836,15	-	-	192.974,73	-	-	-	472.810,88
6204	Contributi e trasferimenti per investimenti ordinari a imprese	279.836,15	-	-	175.447,37	-	-	-	455.283,52
6207	Contributi e trasferimenti per investimenti a istituzioni sociali private	-	-	-	17.527,36	-	-	-	17.527,36
7	OPERAZIONI FINANZIARIE	239,40	-	-	-	1.598,35	3.840,59	2.157.504,45	2.163.182,79
72	Deposito cauzionale per spese contrattuali	-	-	-	-	-	-	-	-
7200	Deposito cauzionale per spese contrattuali	-	-	-	-	-	-	-	-
73	Restituzine di depositi cauzionali	-	-	-	-	-	-	-	-
7300	Restituzione di depositi cauzionali	-	-	-	-	-	-	-	-
74	Concessione di crediti	-	-	-	-	-	-	-	-
7404	Concessione di crediti ad altre imprese	-	-	-	-	-	-	-	-
7405	Concessione di crediti a famiglie	-	-	-	-	-	-	-	-
75	Altre operazioni finanziarie	239,40	-	-	-	1.598,35	3.840,59	2.157.504,45	2.163.182,79
7500	Altre operazioni finanziarie	239,40	-	-	-	1.598,35	3.840,59	2.157.504,45	2.163.182,79
8	SPESE PER RIMBORSO DI PRESTITI	-	-	-	-	-	-	-	-
8100	Rimborso anticipazioni di cassa	-	-	-	-	-	-	-	-
8200	Rimborso mutui e prestiti	-	-	-	-	-	-	-	-
	TOTALE GENERALE USCITE	2.265.628,06	757.483,99	2.265.503,54	3.125.649,69	853.618,89	2.356.741,33	3.186.637,69	34.843.626,33

CODICE BREVE	1
MISSIONE	11. Competitività e sviluppo delle imprese
PROGRAMMA	5. Regolamentazione, incentivazione dei settori imprenditoriali, riassetto industriali, sperimentazione tecnologica, lotta alla contraffazione, tutela della proprietà industriale
DIVISIONE	4. AFFARI ECONOMICI
GRUPPO	1. Affari generali economici, commerciali e del lavoro
CODICE BREVE	2
MISSIONE	12. Regolazione dei mercati
PROGRAMMA	4. Vigilanza sui mercati e sui prodotti, promozione della concorrenza e tutela dei consumatori
DIVISIONE	4. AFFARI ECONOMICI
GRUPPO	1. Affari generali economici, commerciali e del lavoro
CODICE BREVE	3
MISSIONE	12. Regolazione dei mercati
PROGRAMMA	4. Vigilanza sui mercati e sui prodotti, promozione della concorrenza e tutela dei consumatori
DIVISIONE	1. SERVIZI GENERALI DELLE PUBBLICHE AMMINISTRAZIONI
GRUPPO	3. Servizi generali
CODICE BREVE	4
MISSIONE	16. Commercio internazionale ed internazionalizzazione del sistema produttivo
PROGRAMMA	5. Sostegno all'internazionalizzazione delle imprese e promozione del made in Italy
DIVISIONE	4. AFFARI ECONOMICI
GRUPPO	1. Affari generali economici, commerciali e del lavoro
CODICE BREVE	5
MISSIONE	32. Servizi istituzionali e generali delle amministrazioni pubbliche
PROGRAMMA	2. Indirizzo politico
DIVISIONE	1. SERVIZI GENERALI DELLE PUBBLICHE AMMINISTRAZIONI
GRUPPO	1. Organi esecutivi e legislativi, attività finanziari e fiscali e affari esteri
CODICE BREVE	6
MISSIONE	32. Servizi istituzionali e generali delle amministrazioni pubbliche
PROGRAMMA	3. Servizi generali, formativi ed approvvigionamenti per le Amministrazioni pubbliche
DIVISIONE	1. SERVIZI GENERALI DELLE PUBBLICHE AMMINISTRAZIONI
GRUPPO	3. Servizi generali
CODICE BREVE	9
MISSIONE	90. Servizi per conto terzi e partite di giro
PROGRAMMA	1. Servizi per conto terzi e partite di giro
DIVISIONE	1. SERVIZI GENERALI DELLE PUBBLICHE AMMINISTRAZIONI
GRUPPO	3. Servizi generali

Allegato 8 – Prospetti SIOPE entrate 2023 (ex art. 5, co. 3, lettera c) e art. 7 del DM 27/03/2013)

Ente Codice 000127002

Ente Descrizione CAMERA DI COMMERCIO INDUSTRIA ARTIGIANATO E AGRICOLTURA DI MODENA

Categoria Camere di commercio, industria, artigianato e agricoltura

Sotto Categoria CAMERE DI COMMERCIO

Periodo ANNUALE 2023

Prospetto INCASSI

Tipo Report Semplice

Data ultimo aggiornamento 04-apr-2024

Data stampa 10-apr-2024

Importi in EURO

000127002 - CAMERA DI COMMERCIO INDUSTRIA ARTIGIANATO E AGRICOLTURA DI MODENA		Importo a tutto il periodo
DIRITTI		12.871.588,52
1100	Diritto annuale	8.098.640,82
1200	Sanzioni diritto annuale	174.463,88
1300	Interessi moratori per diritto annuale	50.046,01
1400	Diritti di segreteria	4.488.502,18
1500	Sanzioni amministrative	59.935,63
ENTRATE DERIVANTI DALLA PRESTAZIONE DI SERVIZI E DALLA CESSIONE DI BENI		404.556,67
2199	Altri proventi derivanti dalla cessione di beni	60.132,78
2201	Proventi da verifiche metriche	3.455,04
2202	Concorsi a premio	12.535,50
2203	Utilizzo banche dati	2.311,35
2299	Altri proventi derivanti dalla prestazione di servizi	326.122,00
CONTRIBUTI E TRASFERIMENTI CORRENTI		323.635,95
3119	Contributi e trasferimenti correnti da Camere di commercio	28.500,00
3120	Contributi e trasferimenti correnti da Unioni regionali delle Camere di Commercio	211.944,70
3124	Altri contributi e trasferimenti correnti da Unioncamere	35.691,25
3202	Contributi e trasferimenti correnti da Istituzioni sociali senza fine di lucro	45.000,00
3205	Contributi e trasferimenti correnti da Imprese	2.500,00
ALTRE ENTRATE CORRENTI		1.127.969,03
4198	Altri concorsi, recuperi e rimborsi	195.609,73
4199	Sopravvenienze attive	782.341,50
4202	Altri fitti attivi	104.954,22
4203	Interessi attivi da Amministrazioni pubbliche	28,14
4204	Interessi attivi da altri	7.199,84
4205	Proventi mobiliari	37.835,60
ENTRATE DERIVANTI DA ALIENAZIONI DI BENI		0,00
5301	Alienazione di partecipazioni di controllo e di collegamento	0,00
CONTRIBUTI E TRASFERIMENTI IN C/CAPITALE		0,00
6117	Contributi e trasferimenti in c/capitale da altre Camere di commercio	0,00
OPERAZIONI FINANZIARIE		2.393.930,53
7401	Riscossione di crediti da Camere di Commercio	6.772,40
7403	Riscossione di crediti da altre amministrazioni pubbliche	18.425,00
7405	Riscossione di crediti da altre imprese	12.000,00
7500	Altre operazioni finanziarie	2.356.733,13
INCASSI DA REGOLARIZZARE		0,00
9999	Altri incassi da regolarizzare (riscossioni codificate dal cassiere)	0,00
TOTALE INCASSI		17.121.680,70

Allegato 8 – Prospetti SIOPE uscite 2023 (ex art. 5, co. 3, lettera c) e art. 7 del DM 27/03/2013)

Ente Codice 000127002

Ente Descrizione CAMERA DI COMMERCIO INDUSTRIA ARTIGIANATO E AGRICOLTURA DI MODENA

Categoria Camere di commercio, industria, artigianato e agricoltura

Sotto Categoria CAMERE DI COMMERCIO

Periodo ANNUALE 2023

Prospetto PAGAMENTI

Tipo Report Semplice

Data ultimo aggiornamento 04-apr-2024

Data stampa 10-apr-2024

Importi in EURO

000127002 - CAMERA DI COMMERCIO INDUSTRIA ARTIGIANATO E AGRICOLTURA DI MODENA **Importo a tutto il periodo**

PERSONALE **4.043.702,76**

1101	Competenze fisse ed accessorie a favore del personale	2.149.508,18
1103	Arretrati di anni precedenti	455,51
1201	Ritenute previdenziali e assistenziali al personale	230.059,49
1202	Ritenute erariali a carico del personale	682.001,53
1203	Altre ritenute al personale per conto di terzi	15.183,62
1301	Contributi obbligatori per il personale	701.994,25
1402	Altri interventi assistenziali a favore del personale	50.034,40
1501	Trattamento di missione e rimborsi spese viaggi	4.179,06
1502	TFR a carico direttamente dell'Ente	129.006,04
1599	Altri oneri per il personale	72.950,68

ACQUISTO DI BENI E SERVIZI **3.404.826,79**

2101	Cancelleria e materiale informatico e tecnico	2.517,55
2102	Acquisto di beni per il funzionamento di mezzi di trasporto	214,08
2103	Pubblicazioni, giornali e riviste	7.662,25
2104	Altri materiali di consumo	81.021,55
2108	Corsi di formazione per il proprio personale	36.051,84
2109	Corsi di formazione organizzati per terzi	3.416,00
2113	Servizi ausiliari, spese di pulizia e servizi di vigilanza	286.995,62
2114	Buoni pasto e mensa per il personale dipendente	55.757,92
2115	Utenze e canoni per telefonia e reti di trasmissione	37.201,84
2116	Utenze e canoni per energia elettrica, acqua e gas	118.157,32
2117	Utenze e canoni per altri servizi	77.003,81
2118	Riscaldamento e condizionamento	243.698,89
2120	Acquisto di servizi per la riscossione delle entrate	144.280,23
2121	Spese postali e di recapito	13.500,47
2122	Assicurazioni	38.493,27
2123	Assistenza informatica e manutenzione software	100.816,13
2124	Manutenzione ordinaria e riparazioni di immobili e loro pertinenze	163.086,16
2125	Altre spese di manutenzione ordinaria e riparazioni	100.088,87
2126	Spese legali	24.763,16
2127	Acquisto di beni e servizi per spese di rappresentanza	1.569,00
2298	Altre spese per acquisto di servizi	1.868.512,91
2299	Acquisto di beni e servizi derivato da sopravvenienze passive	17,92

CONTRIBUTI E TRASFERIMENTI CORRENTI **3.098.838,14**

3103	Contributi e trasferimenti correnti ad altre amministrazioni pubbliche centrali	35.000,00
3105	Contributi e trasferimenti correnti a province	42.700,00
3107	Contributi e trasferimenti correnti a comuni	20.000,00
3113	Contributi e trasferimenti correnti a Unioncamere per il fondo perequativo	463.651,92
3114	Contributi e trasferimenti correnti a Unioncamere	224.605,26
3116	Altri contributi e trasferimenti correnti ad Unioni regionali delle Camere di Commercio	628.055,47
3125	Contributi e trasferimenti correnti a Universita'	10.000,00
3203	Altri contributi e trasferimenti ordinari a imprese	892.576,62
3205	Contributi e trasferimenti a istituzioni sociali private	782.248,87

ALTRE SPESE CORRENTI**1.365.284,22**

4101	Rimborso diritto annuale	57.486,27
4102	Restituzione diritti di segreteria	3.200,33
4199	Altri concorsi, recuperi e rimborsi a soggetti privati	467.143,45
4201	Noleggi	31.851,93
4205	Licenze software	10.795,90
4301	Interessi passivi a Amministrazioni pubbliche	3,78
4399	Altri oneri finanziari	0,02
4401	IRAP	224.911,36
4402	IRES	20.123,40
4403	I.V.A.	63.235,56
4405	ICI	153.533,35
4499	Altri tributi	16.228,69
4502	Indennita' e rimborso spese per il Consiglio	20.506,48
4503	Indennita' e rimborso spese per la Giunta	79.015,37
4504	Indennita' e rimborso spese per il Presidente	54.501,05
4505	Indennita' e rimborso spese per Collegio dei revisori	41.731,72
4506	Indennita' e rimborso spese per il Nucleo di valutazione	10.947,04
4507	Commissioni e Comitati	2.341,71
4509	Ritenute erariali su indennita' a organi istituzionali e altri compensi	68.057,81
4510	Contributi previdenziali ed assistenziali su indennita' a organi istituzionali e altri compensi	31.999,40
4512	Ritenute previdenziali ed assistenziali a carico degli organi istituzionali	15.999,60

INVESTIMENTI FISSI**262.617,61**

5102	Fabbricati	54.924,65
5103	Impianti e macchinari	169.580,78
5104	Mobili e arredi	24.373,50
5152	Hardware	8.658,44
5199	Altre immobilizzazioni immateriali	382,00
5203	Conferimenti di capitale	4.698,24

CONTRIBUTI E TRASFERIMENTI PER INVESTIMENTI**472.810,88**

6204	Contributi e trasferimenti per investimenti ordinari a imprese	455.283,52
6207	Contributi e trasferimenti per investimenti a istituzioni sociali private	17.527,36

OPERAZIONI FINANZIARIE**2.163.182,79**

7500	Altre operazioni finanziarie	2.163.182,79
------	------------------------------	--------------

PAGAMENTI DA REGOLARIZZARE**0,00**

9999	ALTRI PAGAMENTI DA REGOLARIZZARE (pagamenti codificati dal cassiere)	0,00
------	--	------

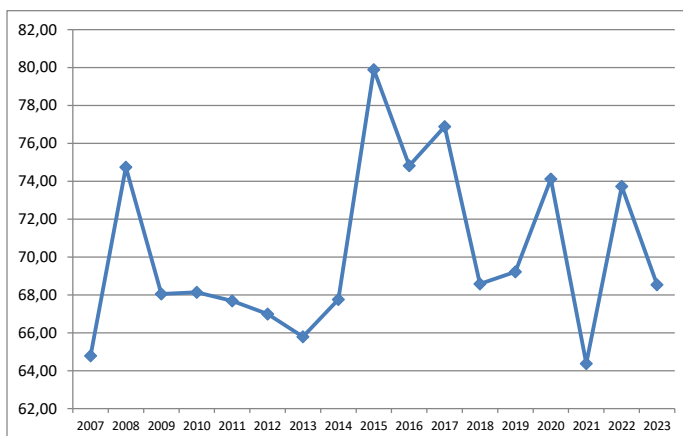
TOTALE PAGAMENTI**14.811.263,19**

INDICATORI DI EQUILIBRIO ECONOMICO-FINANZIARIO

1) Oneri gestione corrente-iniziative promozione economica/Proventi gestione corrente

Indica la percentuale di assorbimento delle risorse correnti nelle spese di gestione corrente aventi limitato carattere discrezionale e, quindi, per differenza, la possibilità finanziaria di destinare risorse per iniziative ed investimenti.

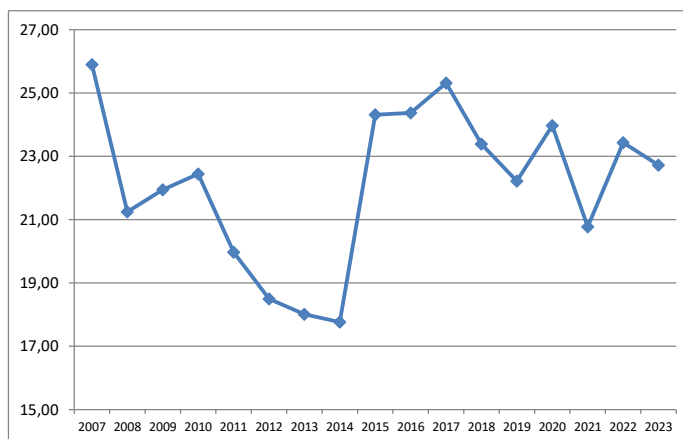
ANNO	NUMERATORE	DENOMINATORE	RISULTATO x 100
2007	€ 11.894.246,32	€ 18.360.386,22	64,78
2008	€ 15.915.648,52	€ 21.292.618,11	74,75
2009	€ 14.169.689,03	€ 20.823.574,33	68,05
2010	€ 13.919.259,32	€ 20.428.799,62	68,14
2011	€ 14.120.828,07	€ 20.863.392,37	67,68
2012	€ 14.560.651,32	€ 21.734.299,10	66,99
2013	€ 14.467.425,78	€ 21.991.380,29	65,79
2014	€ 14.663.295,41	€ 21.640.526,91	67,76
2015	€ 12.110.418,66	€ 15.158.182,07	79,89
2016	€ 10.915.512,67	€ 14.587.210,38	74,82
2017	€ 10.688.835,10	€ 13.901.725,44	76,89
2018	€ 10.363.845,62	€ 15.111.785,49	68,58
2019	€ 10.857.037,21	€ 15.686.215,54	69,21
2020	€ 10.718.213,10	€ 14.461.302,97	74,12
2021	€ 11.026.063,43	€ 17.126.264,45	64,38
2022	€ 11.370.622,76	€ 15.422.450,23	73,73
2023	€ 11.544.945,26	€ 16.845.029,24	68,54



2) Oneri del personale/Proventi gestione corrente

Evidenzia la percentuale delle risorse correnti nelle spese per il personale.

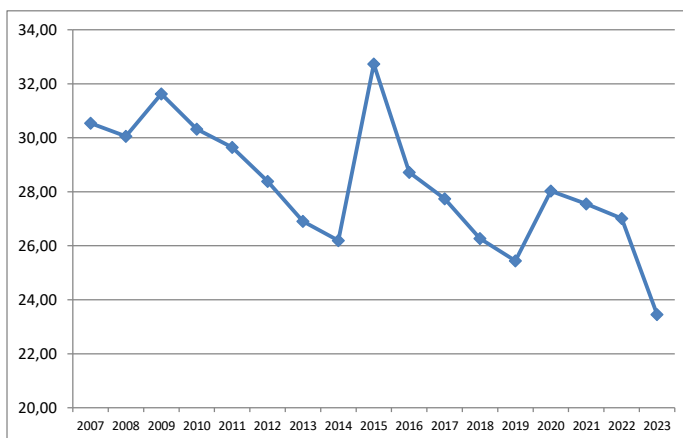
ANNO	NUMERATORE	DENOMINATORE	RISULTATO x 100
2007	€ 4.754.604,11	€ 18.360.386,22	25,90
2008	€ 4.524.714,69	€ 21.292.618,11	21,25
2009	€ 4.569.575,38	€ 20.823.574,33	21,94
2010	€ 4.585.721,03	€ 20.428.799,62	22,45
2011	€ 4.167.040,24	€ 20.863.392,37	19,97
2012	€ 4.020.244,56	€ 21.734.299,10	18,50
2013	€ 3.961.507,93	€ 21.991.380,29	18,01
2014	€ 3.844.359,68	€ 21.640.526,91	17,76
2015	€ 3.685.412,11	€ 15.158.182,07	24,31
2016	€ 3.554.773,15	€ 14.587.210,38	24,37
2017	€ 3.519.440,45	€ 13.901.725,44	25,32
2018	€ 3.534.645,06	€ 15.111.785,49	23,39
2019	€ 3.484.933,70	€ 15.686.215,54	22,22
2020	€ 3.466.483,18	€ 14.461.302,97	23,97
2021	€ 3.557.879,26	€ 17.126.264,45	20,77
2022	€ 3.614.153,05	€ 15.422.450,23	23,43
2023	€ 3.827.912,02	€ 16.845.029,24	22,72



3) Oneri di funzionamento/Proventi gestione corrente

Evidenzia la percentuale di assorbimento delle risorse correnti nelle spese per il funzionamento e l'erogazione di servizi reali agli operatori.

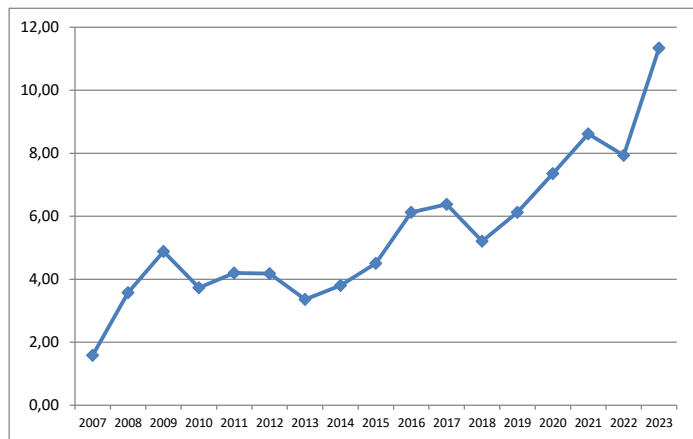
ANNO	NUMERATORE	DENOMINATORE	RISULTATO x 100
2007	€ 5.607.127,94	€ 18.360.386,22	30,54
2008	€ 6.399.839,58	€ 21.292.618,11	30,06
2009	€ 6.585.333,89	€ 20.823.574,33	31,62
2010	€ 6.193.306,58	€ 20.428.799,62	30,32
2011	€ 6.184.351,03	€ 20.863.392,37	29,64
2012	€ 6.169.133,63	€ 21.734.299,10	28,38
2013	€ 5.917.598,46	€ 21.991.380,29	26,91
2014	€ 5.668.498,37	€ 21.640.526,91	26,19
2015	€ 4.961.311,15	€ 15.158.182,07	32,73
2016	€ 4.189.019,71	€ 14.587.210,38	28,72
2017	€ 3.856.145,40	€ 13.901.725,44	27,74
2018	€ 3.969.556,17	€ 15.111.785,49	26,27
2019	€ 3.990.635,31	€ 15.686.215,54	25,44
2020	€ 4.053.763,08	€ 14.461.302,97	28,03
2021	€ 4.717.804,36	€ 17.126.264,45	27,55
2022	€ 4.165.802,33	€ 15.422.450,23	27,01
2023	€ 3.950.884,07	€ 16.845.029,24	23,45



4) Indice netto di liquidità: (Fondo cassa + Crediti /Debiti)

Esprime la capacità di disporre a breve termine di risorse per onorare le obbligazioni assunte dalla Camera di Commercio

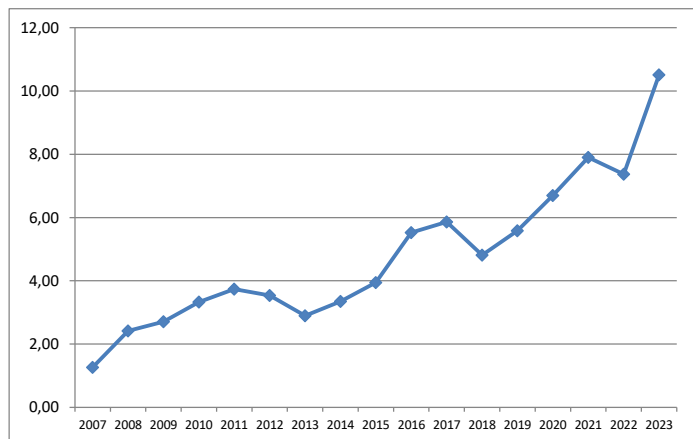
ANNO	NUMERATORE	DENOMINATORE	RISULTATO
2007	€ 13.657.981,98	€ 8.613.762,58	1,59
2008	€ 26.965.553,15	€ 7.536.468,85	3,58
2009	€ 38.243.375,01	€ 7.830.592,75	4,88
2010	€ 30.293.354,49	€ 8.118.997,89	3,73
2011	€ 30.137.340,33	€ 7.172.302,98	4,20
2012	€ 28.889.571,91	€ 6.917.018,55	4,18
2013	€ 22.675.695,87	€ 6.748.634,80	3,36
2014	€ 22.781.292,63	€ 5.987.042,41	3,81
2015	€ 21.874.914,79	€ 4.855.767,50	4,50
2016	€ 26.222.077,72	€ 4.282.320,88	6,12
2017	€ 30.373.548,06	€ 4.761.873,22	6,38
2018	€ 33.544.181,25	€ 6.443.669,87	5,21
2019	€ 35.233.980,82	€ 5.756.206,40	6,12
2020	€ 36.348.233,39	€ 4.944.820,95	7,35
2021	€ 40.794.928,31	€ 4.737.140,35	8,61
2022	€ 42.481.998,39	€ 5.353.802,25	7,93
2023	€ 45.059.196,12	€ 3.972.473,12	11,34



5) Indice secco di liquidità: (Fondo Cassa /Debiti)

Esprime la capacità di disporre a brevissimo termine di risorse per onorare le obbligazioni assunte dalla Camera di Commercio

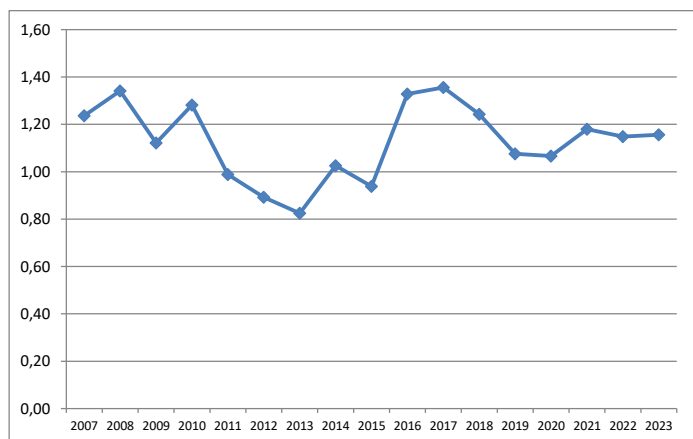
ANNO	NUMERATORE	DENOMINATORE	RISULTATO
2007	€ 10.905.083,32	€ 8.613.762,58	1,27
2008	€ 18.234.397,35	€ 7.536.468,85	2,42
2009	€ 21.233.927,98	€ 7.830.592,75	2,71
2010	€ 27.046.789,44	€ 8.118.997,89	3,33
2011	€ 26.821.042,75	€ 7.172.302,98	3,74
2012	€ 24.475.884,73	€ 6.917.018,55	3,54
2013	€ 19.548.380,33	€ 6.748.634,80	2,90
2014	€ 20.069.049,91	€ 5.987.042,41	3,35
2015	€ 19.161.091,48	€ 4.855.767,50	3,95
2016	€ 23.654.399,22	€ 4.282.320,88	5,52
2017	€ 27.910.088,81	€ 4.761.873,22	5,86
2018	€ 31.017.164,94	€ 6.443.669,87	4,81
2019	€ 32.142.344,50	€ 5.756.206,40	5,58
2020	€ 33.102.953,74	€ 4.944.820,95	6,69
2021	€ 37.428.254,09	€ 4.737.140,35	7,90
2022	€ 39.441.713,09	€ 5.353.802,25	7,37
2023	€ 41.748.571,25	€ 3.972.473,12	10,51



6) Totale Proventi incassati/Totale Oneri pagati (Rev./Mand.)

Esprime la capacità di disporre a breve termine di risorse per onorare le obbligazioni assunte dalla Camera di Commercio

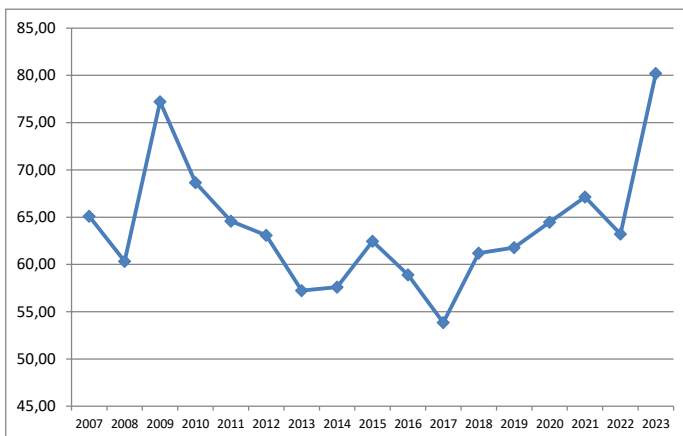
ANNO	NUMERATORE	DENOMINATORE	RISULTATO
2007	€ 27.087.333,20	€ 21.910.019,23	1,24
2008	€ 28.790.737,43	€ 21.461.218,46	1,34
2009	€ 27.530.598,53	€ 24.542.230,43	1,12
2010	€ 26.527.273,84	€ 20.697.082,16	1,28
2011	€ 20.828.983,60	€ 21.066.347,77	0,99
2012	€ 20.104.166,04	€ 22.534.753,34	0,89
2013	€ 22.765.049,55	€ 27.605.168,33	0,82
2014	€ 20.974.298,61	€ 20.451.637,98	1,03
2015	€ 16.415.303,29	€ 17.503.976,31	0,94
2016	€ 18.152.699,38	€ 13.666.757,26	1,33
2017	€ 16.198.362,51	€ 11.947.986,51	1,36
2018	€ 15.986.450,76	€ 12.865.157,14	1,24
2019	€ 16.062.741,06	€ 14.935.858,15	1,08
2020	€ 15.518.278,80	€ 14.558.141,60	1,07
2021	€ 27.644.751,31	€ 23.428.919,87	1,18
2022	€ 15.573.769,23	€ 13.562.782,50	1,15
2023	€ 17.121.680,70	€ 14.811.263,19	1,16



7) Totale pagamenti su Debiti /Totale Debiti (anno n-1)

Indica l'andamento dei pagamenti su obbligazioni assunte in esercizi precedenti

ANNO	NUMERATORE	DENOMINATORE	RISULTATO x 100
2007	€ 5.174.589,82	€ 7.948.810,02	65,10
2008	€ 5.195.962,38	€ 8.613.762,58	60,32
2009	€ 5.819.330,46	€ 7.536.468,85	77,22
2010	€ 5.375.819,73	€ 7.830.592,75	68,65
2011	€ 5.242.759,10	€ 8.118.997,89	64,57
2012	€ 4.523.972,86	€ 7.172.302,98	63,08
2013	€ 3.958.705,82	€ 6.917.018,55	57,23
2014	€ 3.887.179,33	€ 6.748.634,80	57,60
2015	€ 3.739.358,48	€ 5.987.042,41	62,46
2016	€ 2.859.993,04	€ 4.855.767,50	58,90
2017	€ 2.305.576,95	€ 4.282.320,88	53,84
2018	€ 2.914.586,35	€ 4.761.873,22	61,21
2019	€ 3.980.423,50	€ 6.443.669,87	61,77
2020	€ 3.711.510,50	€ 5.756.206,40	64,48
2021	€ 3.320.089,17	€ 4.944.820,95	67,14
2022	€ 2.994.422,50	€ 4.737.140,35	63,21
2023	€ 4.293.832,64	€ 5.353.802,25	80,20



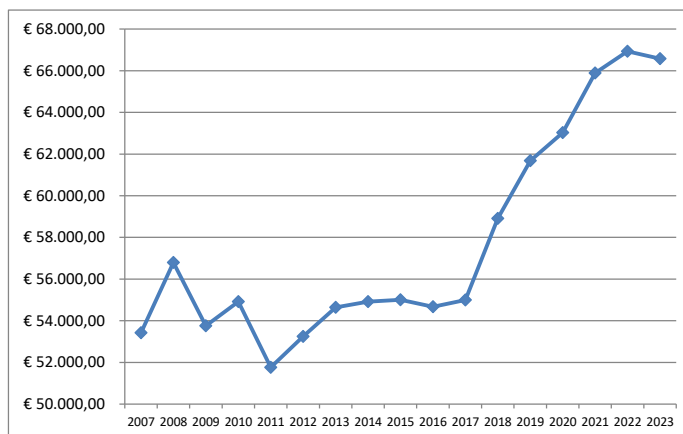
EFFICIENZA ORGANIZZATIVA - GESTIONE DELLE RISORSE UMANE

GESTIONE DELLE RISORSE UMANE

8) Costo totale personale dipendente/Numero medio dei dipendenti

Indica la spesa media unitaria annua per il personale dipendente.

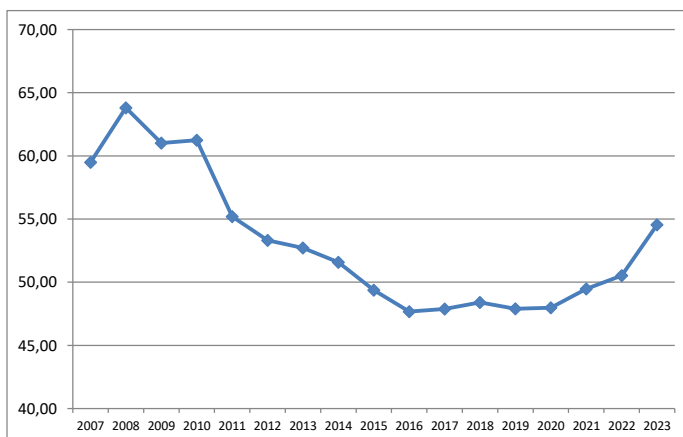
ANNO	NUMERATORE	DENOMINATORE	RISULTATO x 100
2007	€ 4.754.604,11	89,0	€ 53.422,52
2008	€ 4.524.714,69	87,0	€ 56.795,62
2009	€ 4.569.575,38	85,0	€ 53.759,71
2010	€ 4.585.721,03	83,5	€ 54.918,81
2011	€ 4.167.040,24	80,5	€ 51.764,48
2012	€ 4.020.244,56	75,5	€ 53.248,27
2013	€ 3.961.507,93	72,5	€ 54.641,49
2014	€ 3.844.359,68	70,0	€ 54.919,42
2015	€ 3.685.412,11	67,0	€ 55.006,15
2016	€ 3.554.773,15	65,5	€ 54.675,65
2017	€ 3.519.440,45	64,0	€ 54.991,26
2018	€ 3.534.645,06	60,0	€ 58.910,75
2019	€ 3.484.933,70	56,5	€ 61.680,24
2020	€ 3.466.483,18	55,0	€ 63.026,97
2021	€ 3.557.879,26	54,0	€ 65.886,65
2022	€ 3.614.153,05	54,0	€ 66.928,76
2023	€ 3.827.912,02	57,5	€ 66.572,38



9) Costo totale personale dipendente/Numero imprese registrate al 31/12

Indica il costo del personale per ogni impresa per cui la Camera presta servizi.

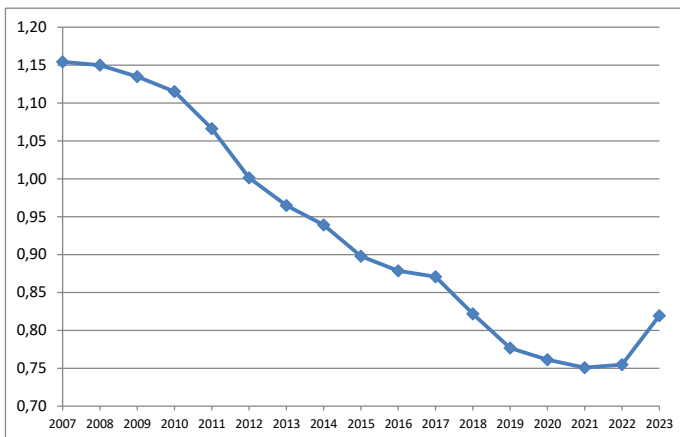
ANNO	NUMERATORE	DENOMINATORE	RISULTATO x 100
2007	€ 4.754.604,11	77.107	59,50
2008	€ 4.524.714,69	75.659	63,81
2009	€ 4.569.575,38	74.900	61,01
2010	€ 4.585.721,03	74.878	61,24
2011	€ 4.167.040,24	75.504	55,19
2012	€ 4.020.244,56	75.399	53,32
2013	€ 3.961.507,93	75.158	52,71
2014	€ 3.844.359,68	74.543	51,57
2015	€ 3.685.412,11	74.644	49,37
2016	€ 3.554.773,15	74.557	47,68
2017	€ 3.519.440,45	73.496	47,89
2018	€ 3.534.645,06	73.016	48,41
2019	€ 3.484.933,70	72.761	47,90
2020	€ 3.466.483,18	72.238	47,99
2021	€ 3.557.879,26	71.924	49,47
2022	€ 3.614.153,05	71.537	50,52
2023	€ 3.827.912,02	70.170	54,55



10) Numero medio dipendenti/Numero imprese registrate

Indica l'impiego di risorse umane stabili in relazione all'entità dell'utenza camerale.

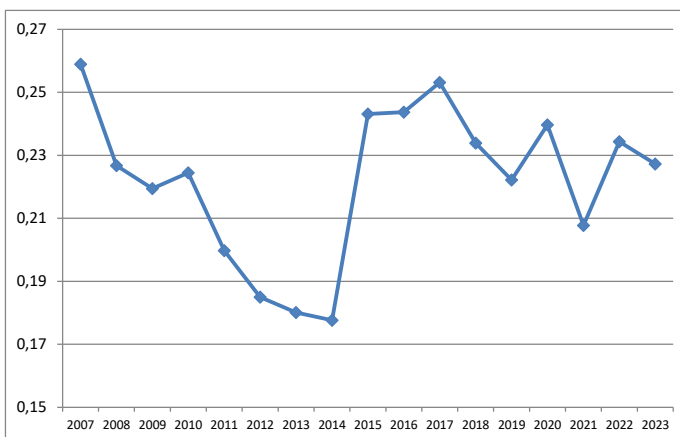
ANNO	NUMERATORE	DENOMINATORE	RISULTATO x 1000
2007	89,0	77.107	1,15
2008	87,0	75.659	1,15
2009	85,0	74.900	1,13
2010	83,5	74.878	1,12
2011	80,5	75.504	1,07
2012	75,5	75.399	1,00
2013	72,5	75.158	0,96
2014	70,0	74.543	0,94
2015	67,0	74.644	0,90
2016	65,5	74.557	0,88
2017	64,0	73.496	0,87
2018	60,0	73.016	0,82
2019	56,5	72.761	0,78
2020	55,0	72.238	0,76
2021	54,0	71.924	0,75
2022	54,0	71.537	0,75
2023	57,5	70.170	0,82



11) Oneri del personale a tempo indeterminato/Totale proventi correnti

Indica la percentuale di assorbimento delle entrate correnti per l'impiego di risorse stabili

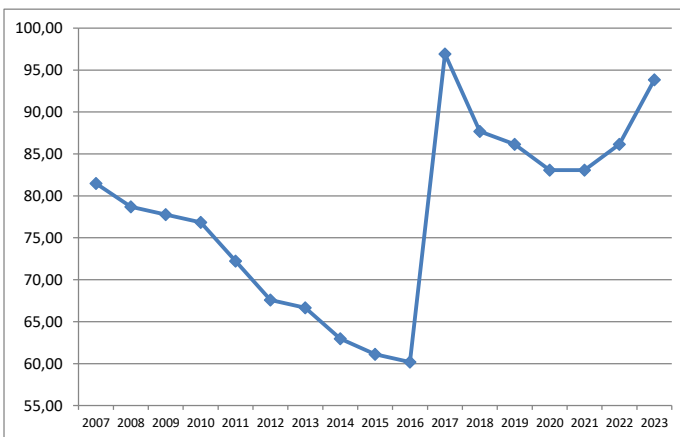
ANNO	NUMERATORE	DENOMINATORE	RISULTATO x 100
2007	€ 4.754.604,11	€ 18.360.386,22	0,26
2008	€ 4.524.714,69	€ 21.292.618,11	0,23
2009	€ 4.569.575,38	€ 20.823.574,33	0,22
2010	€ 4.585.721,03	€ 20.428.799,62	0,22
2011	€ 4.167.040,24	€ 20.863.392,37	0,20
2012	€ 4.020.244,56	€ 21.734.299,10	0,18
2013	€ 3.961.507,93	€ 21.991.380,29	0,18
2014	€ 3.844.359,68	€ 21.640.526,91	0,18
2015	€ 3.685.412,11	€ 15.158.182,07	0,24
2016	€ 3.554.773,15	€ 14.587.210,38	0,24
2017	€ 3.519.440,45	€ 13.901.725,44	0,25
2018	€ 3.534.645,06	€ 15.111.785,49	0,23
2019	€ 3.484.933,70	€ 15.686.215,54	0,22
2020	€ 3.466.483,18	€ 14.461.302,97	0,24
2021	€ 3.557.879,26	€ 17.126.264,45	0,21
2022	€ 3.614.153,05	€ 15.422.450,23	0,23
2023	€ 3.827.912,02	€ 16.845.029,24	0,23



12) Personale di ruolo in servizio (al 31/12) /Totale dotazione organica dell'ente

Indica la percentuale di copertura della dotazione organica adottata dall'Amministrazione per garantire il corretto funzionamento dei servizi

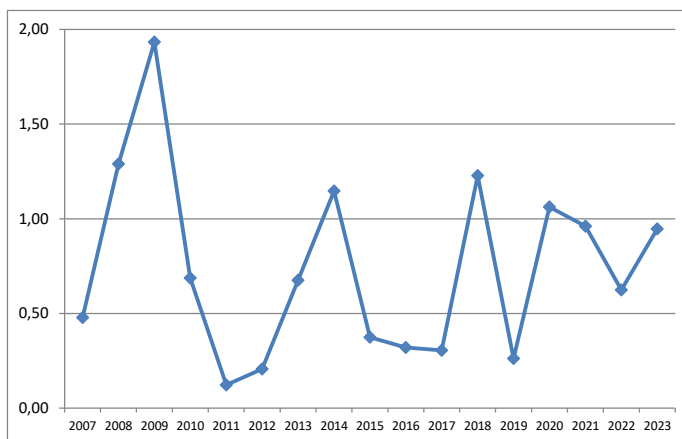
ANNO	NUMERATORE	DENOMINATORE	RISULTATO x 100
2007	88	108	81,48
2008	86	108	78,70
2009	84	108	77,78
2010	83	108	76,85
2011	78	108	72,22
2012	73	108	67,59
2013	72	108	66,67
2014	68	108	62,96
2015	66	108	61,11
2016	65	108	60,19
2017	63	65	96,92
2018	57	65	87,69
2019	56	65	86,15
2020	54	65	83,08
2021	54	65	83,08
2022	56	65	86,15
2023	61	65	93,85



13) Oneri impegnati per la formazione del personale/Totale oneri del personale *100

Indica l'incidenza percentuale del costo per la formazione del personale dipendente sul totale degli oneri

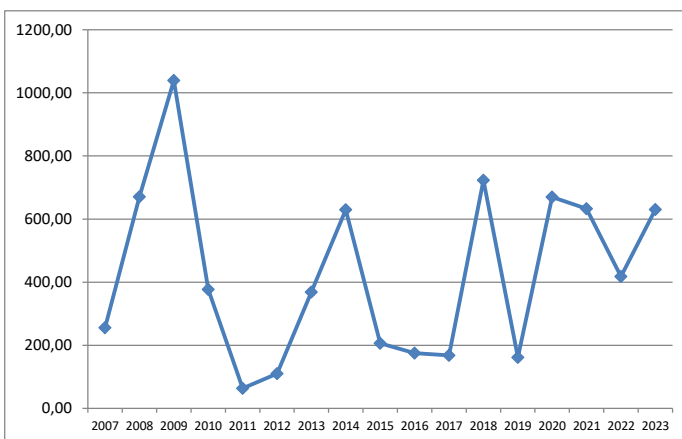
ANNO	NUMERATORE	DENOMINATORE	RISULTATO x 100
2007	€ 22.748,00	€ 4.754.604,11	0,48
2008	€ 58.343,00	€ 4.524.714,69	1,29
2009	€ 88.339,00	€ 4.569.575,38	1,93
2010	€ 31.490,00	€ 4.585.721,03	0,69
2011	€ 5.110,00	€ 4.167.040,24	0,12
2012	€ 8.310,00	€ 4.020.244,56	0,21
2013	€ 26.728,60	€ 3.961.507,93	0,67
2014	€ 44.073,20	€ 3.844.359,68	1,15
2015	€ 13.814,68	€ 3.685.412,11	0,37
2016	€ 11.382,68	€ 3.554.773,15	0,32
2017	€ 10.745,68	€ 3.519.440,45	0,31
2018	€ 43.386,29	€ 3.534.645,06	1,23
2019	€ 9.126,48	€ 3.484.933,70	0,26
2020	€ 36.838,97	€ 3.466.483,18	1,06
2021	€ 34.181,80	€ 3.557.879,26	0,96
2022	€ 22.579,72	€ 3.614.153,05	0,62
2023	€ 36.218,84	€ 3.827.912,02	0,95



14) Oneri impegnati per la formazione del personale/N. medio dei dipendenti

Indica la spesa pro-capite impegnata per la formazione del personale dipendente in modalità strutturata

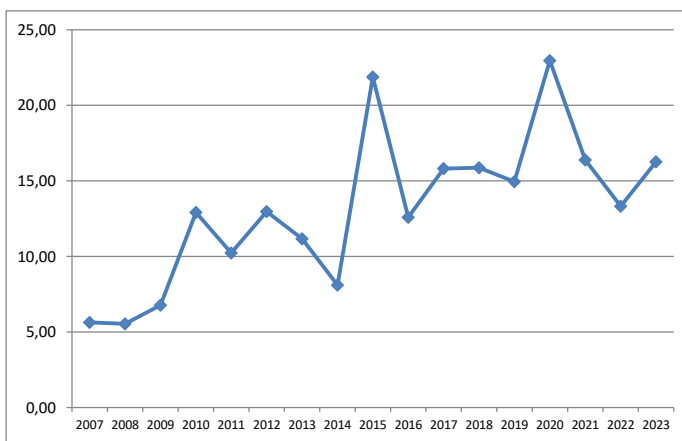
ANNO	NUMERATORE	DENOMINATORE	RISULTATO
2007	€ 22.748,00	89,0	255,60
2008	€ 58.343,00	87,0	670,61
2009	€ 88.339,00	85,0	1039,28
2010	€ 31.490,00	83,5	377,13
2011	€ 5.110,00	80,5	63,48
2012	€ 8.310,00	75,5	110,07
2013	€ 26.728,60	72,5	368,67
2014	€ 44.073,20	70,0	629,62
2015	€ 13.814,68	67,0	206,19
2016	€ 11.382,68	65,5	175,12
2017	€ 10.745,68	64,0	167,90
2018	€ 43.386,29	60,0	723,10
2019	€ 9.126,48	56,5	161,53
2020	€ 36.838,97	55,0	669,80
2021	€ 34.181,80	54,0	633,00
2022	€ 22.579,72	54,0	418,14
2023	€ 36.218,84	57,5	629,89



15) Numero ore per corsi di formazione partecipate/Numero medio dei dipendenti

Indica il numero di ore di formazione pro-capite fornite al personale, in modalità strutturata, on the job e mediante altre forme

ANNO	NUMERATORE	DENOMINATORE	RISULTATO
2007	501	89,0	5,63
2008	482	87,0	5,54
2009	576	85,0	6,78
2010	1.078	83,5	12,91
2011	824	80,5	10,24
2012	979	75,5	12,97
2013	810	72,5	11,17
2014	567	70,0	8,10
2015	1.466	67,0	21,88
2016	818	65,5	12,59
2017	1.012	64,0	15,81
2018	952	60,0	15,87
2019	845	56,5	14,95
2020	1.263	55,0	22,97
2021	885	54,0	16,38
2022	720	54,0	13,32
2023	935	57,5	16,26



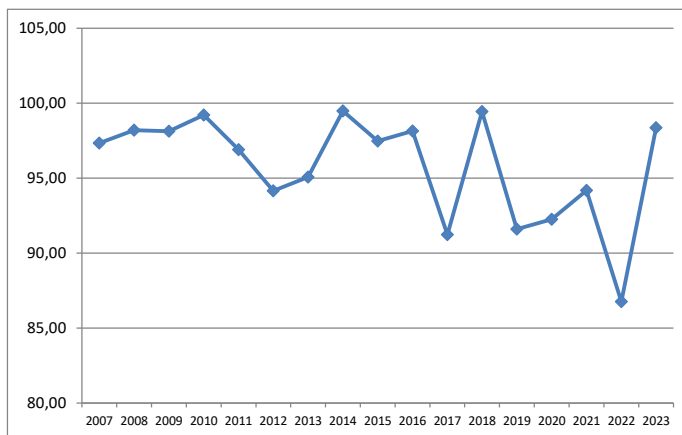
EFFICACIA NELLA GESTIONE DEI PROGRAMMI PROMOZIONALI IN CONTO ESERCIZIO

IN CONTO ESERCIZIO

16) Gestione programmi promozionali: totale valore a consuntivo / totale valore a preventivo

Indica la capacità di tradurre in iniziative concrete gli indirizzi programmatici fissati dagli organi politici.

ANNO	NUMERATORE	DENOMINATORE	RISULTATO x 100
2007	€ 6.673.500,51	€ 6.855.660,00	97,34
2008	€ 6.397.024,60	€ 6.535.058,67	98,19
2009	€ 7.215.683,02	€ 7.352.668,39	98,14
2010	€ 5.584.781,89	€ 5.628.914,48	99,22
2011	€ 6.875.523,10	€ 7.095.800,00	96,90
2012	€ 8.404.214,70	€ 8.926.415,44	94,15
2013	€ 6.757.286,14	€ 7.107.172,33	95,08
2014	€ 7.187.563,25	€ 7.224.920,83	99,48
2015	€ 4.368.665,82	€ 4.482.000,00	97,47
2016	€ 2.797.149,14	€ 2.850.000,00	98,15
2017	€ 2.448.734,71	€ 2.684.075,72	91,23
2018	€ 3.791.904,82	€ 3.813.288,84	99,44
2019	€ 4.486.208,22	€ 4.897.324,96	91,61
2020	€ 7.681.744,62	€ 8.326.361,68	92,26
2021	€ 5.787.091,30	€ 6.144.197,70	94,19
2022	€ 4.146.518,98	€ 4.779.290,48	86,76
2023	€ 3.743.592,85	€ 3.806.072,88	98,36



Relazione del Collegio dei Revisori 2023

**RELAZIONE DEL COLLEGIO DEI REVISORI DEI CONTI AL CONSIGLIO SUL
BILANCIO CHIUSO AL 31 DICEMBRE 2023
DELLA CAMERA DI COMMERCIO INDUSTRIA ARTIGIANATO E
AGRICOLTURA DI MODENA
ALLEGATO AL VERBALE N. 3 DEL 29.04.2024**

Signori Consiglieri,

la presente relazione è redatta per riferire in qualità di organo di controllo e di revisione incaricato del controllo contabile in ottemperanza dell'art. 30 del D.P.R. 254/2005, dell'art. 2403 e dell'art. 2409-bis e 2429 del codice civile.

Il Collegio dei Revisori dei Conti, in adempimento al disposto dell'art. 30 del vigente regolamento per la disciplina della gestione patrimoniale e finanziaria delle Camere di Commercio, D.P.R. 254/2005, ha preso in esame il bilancio di esercizio, costituito dai seguenti documenti:

- conto economico – art. 21 D.P.R. 254/2005, schema allegato C);
- stato patrimoniale – art. 22 D.P.R. 254/2005, schema allegato D);
- nota integrativa – art. 23 D.P.R. 254/2005;
- conto economico riclassificato – schema allegato 1) D.M. 27.3.2013;
- conto consuntivo in termini di cassa (entrate per codice SIOPE e spese per missioni e programmi) – art. 9, comma 2, D.M. 27.3.2013;
- rendiconto finanziario – art. 6 D.M. 27.3.2013;
- relazione sulla gestione e sui risultati – art. 24 D.P.R. 254/2005, art. 5 e art. 7 D.M. 27.3.2013, predisposta secondo le indicazioni formulate dal M.I.S.E con nota prot. 50114/09.04.2015;
- prospetti SIOPE – art. 5, comma 3, lettera c e art. 7 D.M. 27.3.2013;
- attestazione tempi di pagamento – art. 41 D.L. 24.4.2014, n. 66, convertito in Legge 89/2014.

Si fa presente che, per rendere possibile un approfondito esame del bilancio 2023, per la redazione della presente relazione, la documentazione citata è stata acquisita dal Collegio preliminarmente alla riunione del Consiglio camerale nel rispetto dei tempi di cui all'art. 30 D.P.R. 254/2005.

La relazione è stata definita nel corso della riunione del Collegio del 29/04/2024.

Ai sensi dell'art. 2409-bis, del codice civile, il Collegio ha svolto la revisione legale del bilancio d'esercizio chiuso al 31 dicembre 2023 della Camera di Commercio Industria ed Artigianato di Modena, in seguito denominata Camera.

Il procedimento di revisione comprende l'esame degli elementi probativi a supporto dei saldi e delle informazioni contenuti nel bilancio, nonché la valutazione dell'adeguatezza e della correttezza dei criteri contabili utilizzati e della ragionevolezza delle stime effettuate dall'Ente.

Il bilancio d'esercizio è stato predisposto dalla Giunta Camerale con deliberazioni nelle date del 16.04.2024 e del 03.05.2024 ed è sottoposto al Consiglio per l'approvazione in quest'ultima data.

Il bilancio d'esercizio 2023, composto dalla situazione patrimoniale, dal conto economico e dalla nota integrativa si compendia dei seguenti valori riassuntivi:

Stato patrimoniale	Anno 2022	Anno 2023
Attività	58.402.272,09 euro	60.270.631,00 euro
Passività e fondi	10.591.793,59 euro	10.070.275,23 euro
Patrimonio netto	47.810.478,50 euro	50.200.355,77 euro
di cui avanzo/disavanzo economico di esercizio		
Conto economico	Anno 2022	Anno 2023
Proventi correnti	15.422.450,23 euro	16.845.029,24 euro
Oneri correnti	15.517.141,74 euro	15.288.538,11 euro
Risultato della gestione corrente	-94.691,51 euro	1.556.491,13 euro
Proventi finanziari	73.264,63 euro	45.082,61 euro
Oneri finanziari	0,00 euro	0,00 euro
Risultato della gestione finanziaria	73.264,63 euro	45.082,61 euro
Proventi straordinari	713.583,03 euro	1.011.665,81 euro
Oneri straordinari	157.896,67 euro	171.171,31 euro
Risultato della gestione straordinaria	555.686,36 euro	840.494,50 euro
Rivalutazioni attivo patrimoniale	0,00 euro	10.650,68 euro
Svalutazioni attivo patrimoniale	0,00 euro	0,00 euro
Differenze rettifiche di valore	0,00 euro	10.650,68 euro
Avanzo/disavanzo economico d'esercizio	534.259,48 euro	2.452.718,92 euro

Si evidenzia un **avanzo di esercizio pari a euro 2.452.718,92**

Si rileva un aumento del valore complessivo delle voci di provento (Diritto annuale, Diritti di Segreteria, contributi, trasferimenti ed altre entrate, proventi da gestione di beni e servizi) per un totale di 1.422.579,01 euro rispetto all'esercizio 2022 (+ 9,22%) (su tale incremento incide la restituzione delle somme versate allo Stato a titolo di risparmi per l'anno 2017).

Si rileva altresì un incremento nei costi del personale di 213.758,97 euro (+5,91%) e un decremento nei costi di funzionamento di 214.918,26 euro (-5,16%). Per quanto attiene ai costi del personale sono stati inoltre verificati i criteri utilizzati per la determinazione dell'accantonamento al Fondo per rinnovi contrattuali, in coerenza con le indicazioni di cui alle Circolari MEF-RGS n. 11 del 9 aprile 2021, n. 23 del 19 maggio 2022 confermate poi dalla circolare n. 42 del 7 dicembre 2022.

Si evidenzia, invece, la diminuzione degli oneri correnti derivanti dalla voce "*Interventi economici*" (-402.926,13 euro pari al -9,72% rispetto all'esercizio 2022).

La voce "*differenze*" in merito al Risultato della gestione corrente è giustificata e dettagliata

nella relazione sulla gestione.

La colonna “*variazione*” in merito alla Variazione delle rimanenze è dettagliata nella Nota integrativa. In riferimento ai criteri utilizzati nella determinazione si evidenzia che il valore monetario degli scarichi di magazzino è calcolato a costo reale secondo il metodo F.I.F.O. (acronimo di *first-in, first-out* - gli articoli che entrano per primi in magazzino sono i primi ad uscire).

Quanto alla gestione straordinaria, il consuntivo 2023 evidenzia un incremento dei proventi straordinari (+298.082,78 euro rispetto all’esercizio 2022 pari al +41,77%, dovuta in prevalenza all’eliminazione del fondo perdita su partecipata Modena Fiere srl) e un incremento degli oneri straordinari (+13.274,64 euro rispetto all’esercizio 2022 pari al + 8,41%) esplicito in dettaglio in nota integrativa.

In riferimento, infine, alle rettifiche di valore dell’attività finanziaria, si evidenzia una variazione positiva di 10.650,68 euro (nel 2022 la gestione non aveva registrato alcuna movimentazione).

Il risultato economico dell’esercizio (+2.452.718,92 euro), unitamente alla variazione negativa delle riserve da partecipazioni (-62.841,65 euro) determina quindi **l’aumento del patrimonio netto, pari a + 2.389.877,27 euro** come indicato nell’allegato “D”.

Il Collegio ha, inoltre, verificato la correttezza dell’imputazione al bilancio delle poste di credito e di debito evidenziate nei documenti contabili, per i quali, a campione, è stata accertata la sussistenza del titolo giuridico che giustifica il mantenimento in bilancio.

Il Collegio ha, quindi, proceduto alla verifica del bilancio ed ha riscontrato la corrispondenza con i saldi contabili.

Nella redazione del bilancio d’esercizio sono stati rispettati i principi generali di cui all’art.1 e 2, primo e secondo comma, del D.P.R. 254/2005 e degli art. 21 e 22 del D.P.R. 254/2005 che rimandano agli art. 2425-*bis*, 2424, secondo e terzo comma, e 2424-*bis* del codice civile.

Inoltre, sono stati seguiti i criteri di valutazione previsti dall’art. 26 del D.P.R. 254/2005.

Si evidenzia, in particolare, che:

- gli immobili sono iscritti al costo di acquisto o di produzione. Ai sensi dell’art. 74, primo comma, del citato regolamento, fanno eccezione gli immobili iscritti per la prima volta in un bilancio di esercizio antecedente a quello dell’anno 2007, per i quali è applicato il criterio del valore catastale ai sensi dell’art.25, primo comma, del D.M. 287/1997;

- le altre immobilizzazioni materiali sono iscritte al minor valore tra il costo d’acquisto o di produzione e quello di stima o di mercato;

- le immobilizzazioni immateriali sono iscritte al costo di acquisto o di produzione;

- il valore di iscrizione delle immobilizzazioni materiali ed immateriali è incrementato degli oneri di diretta imputazione;

- non sono state effettuate riduzioni del valore delle immobilizzazioni materiali ed immateriali per perdita durevole di valore;

- i beni mobili e le immobilizzazioni immateriali sono stati ammortizzate sistematicamente e non vi sono state modifiche nei criteri di determinazione degli ammortamenti;

- le partecipazioni in imprese controllate o collegate di cui all’art. 2359, comma 1, numero 1), e comma 3, del codice civile, sono iscritte per un importo pari alla corrispondente frazione del patrimonio netto risultante dall’ultimo bilancio approvato;

- è stata acquisita una nuova partecipazione (Centro Studi delle CCIAA G. Tagliacarne s.c.r.l.);

- le partecipazioni, diverse da quelle controllate o collegate ai sensi dell’art. 2359, sono iscritte

al costo d'acquisto o di sottoscrizione;

- i crediti, escluso il diritto annuale, sono iscritti secondo il presumibile valore di realizzazione;
- i crediti per diritto annuale sono iscritti sulla base dei principi contabili di cui alla circolare

MISE n. 3622/C/09;

- i debiti sono iscritti al valore di estinzione;
- il trattamento di fine rapporto rappresenta l'effettivo debito maturato verso i dipendenti;
- le rimanenze sono iscritte al minor valore tra il costo di acquisto comprensivo degli oneri di

diretta imputazione ed il valore desumibile dall'andamento di mercato;

- gli oneri ed i proventi sono imputati secondo il principio di competenza economico – temporale;

- non sono stati effettuati compensi di partite;

- si è tenuto conto dei rischi e delle perdite di competenza dell'esercizio, anche se conosciuti dopo la chiusura;

- i ratei ed i risconti sono stati calcolati ed iscritti nel rispetto del criterio della competenza economica e tenendo in debito conto quanto prescritto dalla Circolare del MISE del 5/12/2017;

- i valori riportati nello Stato Patrimoniale e nel Conto Economico sono stati determinati in applicazione dei principi contabili elaborati dalla commissione istituita ai sensi del comma 2 dell'art 74 del D.P.R. 254/2005 e trasmessi dal Ministero dello Sviluppo Economico con circolare n. 3622/C del 05/02/2009 e relativi documenti allegati, della nota dello stesso Ministero n. 15429 del 12.2.2010, nonché dell'ulteriore nota n. 102813 del 4.8.2010.

La nota integrativa contiene quanto previsto dall'art. 23 e 26, commi 6 e 7, e dall'art. 39, comma 13, del D.P.R. 254/2005 e quindi le indicazioni ritenute necessarie per il completamento delle informazioni, comprese quelle di natura fiscale.

La relazione della Giunta sull'andamento della gestione (art. 24 del D.P.R. 254/2005) e sui risultati (artt. 5 e 7 D.M. 27.3.2013) individua i risultati conseguiti rispetto agli obiettivi e ai programmi prefissati dal Consiglio con la relazione previsionale e programmatica.

Alla relazione sulla gestione è allegato il consuntivo dei proventi, degli oneri e degli investimenti, relativamente alle funzioni istituzionali, indicati nel preventivo, come prescrive all'art. 24, comma 2, del D.P.R. 254/2005. Da quanto esposto in tale documento emerge un apprezzabile equilibrio finanziario e patrimoniale dell'Ente.

In corso d'anno il Collegio:

- ha vigilato sull'osservanza della legge e dello statuto e sul rispetto dei principi di corretta amministrazione;

- ha partecipato alle adunanze della Giunta e del Consiglio, svoltesi nel rispetto delle regole statutarie e delle norme che ne disciplinano il funzionamento;

- ha effettuato le verifiche periodiche anche ai sensi dell'art. 31 del D.P.R. 254/2005;

- dalle informazioni ricevute dai responsabili delle rispettive funzioni e dall'esame della documentazione trasmessa, ha valutato e vigilato sull'adeguatezza del sistema amministrativo e contabile nonché sull'affidabilità di quest'ultimo a rappresentare correttamente i fatti di gestione;

- ha accertato il rispetto dei vincoli derivanti dalle leggi finanziarie e dalle disposizioni vigenti in materia di razionalizzazione e di contenimento della spesa pubblica, come rimodulate dall'art. 1 della Legge 160/2019, e riguardo ai costi, in particolare, della

categoria “acquisizione di beni e servizi” (Legge n.160/2019, art.1, commi 590-600) e dei costi ancora soggetti a preesistenti normative non disapplicate dall’allegato “A” della Legge n. 160/2019 - spese acquisto, manutenzione, noleggio, esercizio di autovetture - art. 6, comma 14, D.L. 78/2010 e spese organismi collegiali e altri organismi art. 6, comma 1, D.L. 78/2010.

Come previsto dalla citata Legge n. 160/2019 (articolo 1, comma 599), il Collegio ha verificato le modalità attuative delle disposizioni di cui ai commi da 590 a 600 (relativamente ai valori complessivi della spesa per l’acquisto di beni e servizi rientranti nelle spese di funzionamento, che consentono una modulazione e ripartizione delle risorse fra le singole voci di spesa in relazione alle esigenze gestionali degli enti ed organismi).

È stato correttamente individuato il limite di spesa, calcolato come valore medio sostenuto per le medesime finalità negli esercizi 2016, 2017 e 2018, secondo le indicazioni operative sull’applicazione dei limiti di spesa di cui ai commi 591-600, di cui alla nota del Ministero dello Sviluppo Economico n. 88550 del 25 marzo 2020 emanata d’intesa con il Ministero dell’Economia e delle Finanze - Dipartimento della Ragioneria generale dello Stato, così come rideterminato dalla circolare RGS n. 42 del 7 dicembre 2022, che ha consentito per l’esercizio 2023 l’esclusione, da detto limite di spesa, degli oneri sostenuti per i consumi energetici.

Detto valore viene, pertanto, rideterminato in 1.698.179,69 euro (dagli originari 1.933.748,73 euro, calcolati ai sensi del comma 592).

È stato altresì calcolato il valore dei proventi conseguiti nel 2018 (con esclusione della quota destinata alla realizzazione dei progetti finanziati con l’incremento del diritto annuale del 20%, di cui all’articolo 18, comma 10, della legge n. 580/93 e di tutti i valori economici derivanti da fondi e trasferimenti comunitari, nazionali e regionali vincolati, sulla base di accordi/convenzioni/protocolli, all’effettuazione di iniziative o alla realizzazione di progetti), corrispondente a 13.983.097,20 euro, a cui fare riferimento per accertare un eventuale “plafond virtuale di deroga del limite di spesa”, in presenza di un corrispondente aumento dei ricavi o delle entrate accertate nell’esercizio precedente quello di competenza, fermo restando il principio dell’equilibrio di bilancio e compatibilmente con le disponibilità di bilancio (comma 593). Il delta positivo realizzato nel 2023 rispetto al valore di riferimento, pari a 2.020.254,50 euro, potrà pertanto essere utilizzato nel 2024 in deroga al limite ordinario di spesa.

Per l’anno 2023, il valore complessivo della spesa sostenuta per l’acquisto di beni e servizi, al netto dei costi per i consumi energetici, pari a 1.265.545,56 euro, ha rispettato il vincolo previsto (comma 591).

In relazione agli adempimenti di cui al D.M. 27.3.2013, in attuazione del D.lgs n. 91/2011 (che disciplina l’armonizzazione dei sistemi contabili e degli schemi di bilancio delle amministrazioni pubbliche), il Collegio ha verificato, quindi, che risultano allegati al bilancio d’esercizio:

- il rendiconto finanziario di cui all’art. 6 del D.M. 27.3.2013 predisposto per gli anni 2022 e 2023 secondo l’allegato 1 alla nota MISE in data 9.4.2015 e sulla scorta delle indicazioni ivi contenute, le cui risultanze (incremento/decremento disponibilità liquide) relativamente alle movimentazioni del conto corrente presso l’Istituto cassiere, coincidono con quelle del conto consuntivo in termini di cassa;
- la relazione sulla gestione e sui risultati (art. 7 D.M. 27.3.2013) che riporta, tra l’altro i risultati conseguiti rispetto agli obiettivi ed ai programmi prefissati nella relazione previsionale e programmatica;

- il riepilogo delle spese sostenute articolate per missioni e programmi;
- gli elementi contenuti nel PIRA ed i valori a consuntivo degli indicatori definiti nel medesimo piano (art. 5, comma 3, lett. b D.M. 27.3.2013)
- il conto economico per gli anni 2022 e 2023 (art. 2, comma 3, D.M. 27.3.2013) riclassificato secondo lo schema allegato 1 al D.M. 27.3.2013;
- il consuntivo delle entrate per codice SIOPE ed il consuntivo delle spese per missioni e programmi (art. 9, comma 2, D.M. 27.3.2013): il totale di detti prospetti corrisponde, rispettivamente, al totale delle riscossioni ed al totale dei pagamenti riportati nei prospetti SIOPE 2023 allegati. Al riguardo il Collegio attesta la coerenza delle risultanze del conto consuntivo in termini di cassa con il rendiconto finanziario tramite la riconciliazione dello stesso con i dati SIOPE come da tabella che segue:

RICONCILIAZIONE CON DATI SIOPE – ANNO 2023

Saldo al 01.01.2023 Istituto cassiere	39.426.599,96
Incassi sistema SIOPE	17.121.680,70
Pagamenti sistema SIOPE	14.811.263,19
Saldo 31.12.2023 Istituto cassiere	41.737.017,47
Differenza incassi/pagamenti SIOPE	2.310.417,51
Altre disponibilità liquide al 01.01.2023	15.113,13
Altre disponibilità liquide al 31.12.2023	11.577,27
Saldo rendiconto finanziario	2.306.881,65

Il Collegio ha, quindi, esaminato l’attestazione dei tempi di pagamento e l’indicatore annuale di tempestività dei pagamenti delle fatture (o richieste equivalenti di pagamento) di cui all’art. 41 del D.L. 66/2014, che per l’esercizio 2023 risulta del -23,76 (dove 23,76 corrisponde all’anticipo “medio” dei giorni con cui sono state pagate le fatture rispetto alla scadenza dei trenta giorni). L’indicatore risulta pubblicato sul sito della Camera di Commercio nella sezione “Amministrazione trasparente”.

Alla luce di quanto sopra relazionato il Collegio ritiene che il Bilancio sia stato redatto nel rispetto delle norme vigenti, in particolare con la corretta applicazione delle norme di amministrazione e contabilità e di quelle fiscali e rappresenta in modo veritiero e corretto la situazione patrimoniale, economica e finanziaria della Camera per l’esercizio chiuso al 31 dicembre 2023 e pertanto esprime parere FAVOREVOLE all’approvazione da parte del Consiglio camerale del documento contabile di bilancio e dei suoi allegati.

Il Collegio dei Revisori dei Conti

Dott.ssa Mara Romano

Dott. Paolo Carloni

Dott.ssa Daniela Valpondi